



# ***CG150KS / CG150ES / CG150ESD / CG150EX***

**CG150KS<sub>9</sub>**  
**CG150KS<sub>A</sub>**  
**CG150ES<sub>9</sub>**  
**CG150ES<sub>A</sub>**  
**CG150ESD<sub>9</sub>**  
**CG150EX<sub>A</sub>**  
**CG150FAN ES<sub>i</sub> A**

CATÁLOGO DE PEÇAS  
PARTS CATALOGUE  
CATÁLOGO DE PIEZAS

**3**

Moto Honda da Amazônia Ltda. – 2009

Catálogo de Peças  
00X1B-KVS-003  
Draft  
15KVS9B2  
Novembro-2009  
6HS

ÍNDICE

INDEX

ÍNDICE

INSTRUÇÕES

INSTRUCTIONS

INSTRUCCIONES

1

GRUPO DO MOTOR

ENGINE GROUP

GRUPO DE MOTOR

2

GRUPO DO CHASSI

FRAME GROUP

GRUPO DE BASTIDOR

3

ÍNDICE DE NÚMERO  
DE PEÇAS

PART NUMBER  
INDEX

ÍNDICE DEL NÚMERO  
DE LA PIEZA

4

**CG150 TITAN KS/ES/ESD**



**\*R-239\* Vermelho Guarau**



**\*NH-1\* Preto**



**\*PB-314P\* Azul Twister Perolizado**



**\*NH-455M\* Prata Lumiar Metálico**

**Modelo 2009**

**CG150 TITAN KS/ES/EX**



**\*NH-1\* Preto**



**\*NH-455M\* Prata Lumiar Metálico**



**\*R-206\* Vermelho Maceió**



**\*YR-265M\* Laranja Sunset Metálico**

**Modelo 2010**

**CG150 FAN ESI**



**\*NH-1\* Preto**



**\*R-239\* Vermelho Guarau**



**\*NH-455M\* Prata Lumiar Metálico**

**Modelo 2010**



## Instruções para o Uso do Catálogo de Peças

- Este Catálogo de Peças descreve todas as peças de reposição, bem como o tempo de mão de obra (T.M.O.) para os modelos **CG150**.
- Este Catálogo de Peças foi elaborado com base nas últimas informações disponíveis até 03 de Novembro de 2009.
- Especifique sempre o Nº completo da peça quando for efetuar um pedido de peças.
- Verifique sempre o número, modelo, tipo, série, cor, marca, tamanho, que se fizer necessário antes de fazer o pedido de peças.
- Observe sempre que as ilustrações permitem localizar uma determinada parte do chassi ou do motor, podendo diferenciar da sua forma original.
- Informe-se sobre a versão atualizada do catálogo de peças através do site [www.hondaposvenda.com.br](http://www.hondaposvenda.com.br).

## Índice

• Instruções para o Uso do Catálogo de Peças .....	1
• Como Localizar as Informações sobre as Peças .....	2
• Estrutura do Catálogo de Peças .....	3
• Quando Utilizar as Peças .....	4
• Abreviaturas Utilizadas neste Catálogo de Peças .....	4
• Como Localizar o Bloco de Peças e os Números de Série .....	5
• Localização da Etiqueta de Cores .....	5
• Modelos, Códigos de Área e Números de Série Aplicáveis .....	6
• Etiqueta de Cores .....	7
• Tabela de Cores .....	8
• Composição do Número de Identificação do Veículo (V.I.N.) .....	21
• Mangueiras de Combustível, Mangueiras de Aplicação Geral e Mangueira de Vinil .....	22
• Composição do Número de Identificação das Mangueiras .....	25
• Instruções para o Uso do Tempo de Mão de Obra (T.M.O.) .....	26
• Índice Ilustrado - Grupo do Motor .....	91
• Índice Ilustrado - Grupo do Chassi .....	93
• Índice Número de Peças .....	283



## Como Localizar as Informações sobre as Peças

### A Referência com o Índice Ilustrado

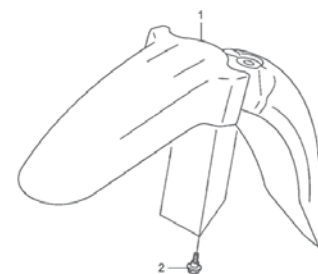
Grupo do Motor		
M-1 Tampa do Cabeçote	M-2 Cabeçote	M-3 Árvore de Comando • Válvulas
M-4 Corrente de Comando • Tensor	M-5 Cilindro	M-6 Tampa Lateral Direita

### B Referência com o Índice Número de Peças

#### ÍNDICE DE NÚMERO DE PEÇAS

Nº da Peça	Nº do Bloco	Nº da Peça	Nº do Bloco
06000		13000	
06420-GFP-900	C-11	13000-GFP-900	M-12
06421-GFP-900	C-11	13000-GFP-800	M-12
06430-GCE-900	C-10	13011-GFP-900	M-12
06430-GCE-900	C-8	13021-GFP-900	M-12
06440-GFP-900	C-9	13031-GFP-900	M-12
06441-GFP-900	C-9	13041-GFP-900	M-12
06530-GBG-B20	C-5	13051-GFP-900	M-12
06531-GBG-B20	C-5	13101-GFP-900	M-12
06531-GCE-F20	C-5	13102-GFP-900	M-12
		13103-GFP-900	M-12
		13104-GFP-900	M-12
		13105-GFP-900	M-12
		13111-087-000	M-12
		13115-GN5-910	M-12
11000		14000	
11100-GCE-900	M-11	14100-GFP-900	M-3
11191-GCE-900	M-11	14100-GFP-800	M-3
11200-GCE-D60	M-11	14311-KEV-900	M-12
11330-GFP-900	M-6	14321-GBG-900	M-4
11341-GFP-900	M-9	14321-GFP-800	M-4
11394-GW8-680	M-6	14401-178-003	M-4
		14431-035-020	M-3
		14451-035-000	M-3
		14500-035-020	M-4
		14502-086-000	M-4
		14531-035-000	M-4
		14541-GB4-681	M-4
		14550-GB0-911	M-4
		14566-086-030	M-4
		14610-086-010	M-4
		14615-035-010	M-4
		14670-035-030	M-4
		14675-178-000	M-4
		14711-GFP-900	M-3
		14721-GFP-900	M-3
		14751-GN5-911	M-3
12000			
12101-GFP-900	M-5		
12101-GFP-800	M-5		
12191-GFP-800	M-5		
12191-GS4-761	M-5		
12200-GFP-900	M-2		
12200-GFP-800	M-2		
12209-GB4-681	M-3		
12209-GBG-900	M-3		
12213-KRM-840	M-2		
12237-GFP-305	M-2		
12245-KEV-305	M-2		
12251-KST-941	M-2		
12301-GB6-910	M-1		
12301-GB6-911	M-1		
12331-GB0-910	M-1		
12341-GB6-910	M-1		
12361-035-000	M-1		

**Bloco No.**  
C-6  
Para-lama Dianteiro



GFP90600

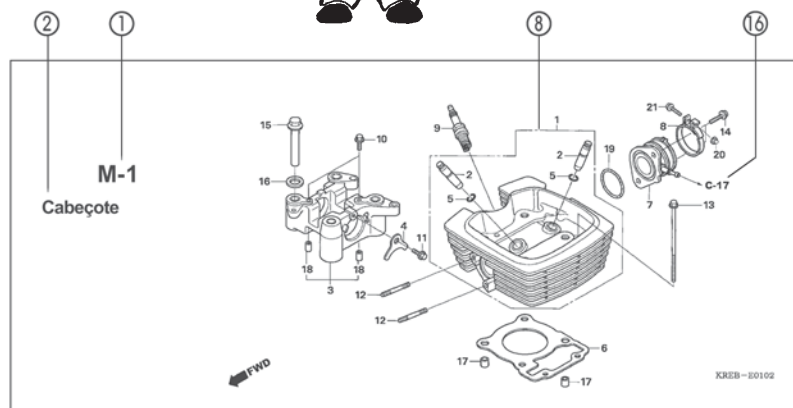

**Ref. No.**

Ref. Nº	N.O.S.	Item de serviço	T.M.O.	Ref. Nº	Nº da peça	Descrição	Qtd. POP100	Nº de série	Tipo
							7 8 9		
1	4131B7	Pára-lama, Dianteiro	0,1	1	61100-GFP-900ZA	Pára-lama, Dianteiro			
					"NH1"	Preto	1 1 1		
					61100-GFP-900ZB	"PB362R" Azul Bulli-R	1 - -		
					61100-GFP-900ZC	"R286R" Vermelho Caucaia	1 1 -		
					61100-GFP-900ZD	"Y197R" Amarelo Transciao-R	1 1 -		
					61100-GFP-900ZE	"PB337R" Azul Penedo	- 1 1		
					61100-GFP-900ZF	"NHA57R" Cinza Clodia R	- - 1		
					61100-GFP-900ZG	"R304R" Vermelho Clivia-R	- - 1		
2	90111-162-000	Parafuso, Flange, 6mm					3 3 3		

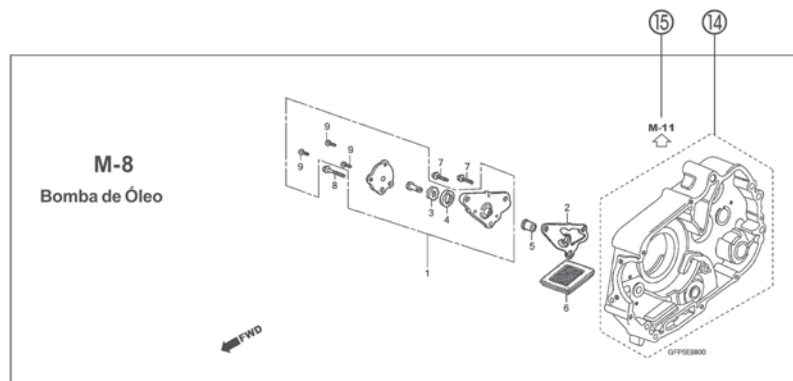
**Página No.**

24.07.08

## Estrutura do Catálogo de Peças



Ref. N°	N.O.S.	Item de serviço	T.M.O.	Ref. N°	N° da peça	Descrição	Qtd. POP100	N° de série	Tipo
4	811175	Cabo, Trava Assento	0,1	1	18327-KAE-000	Bucha, Traseira Câmara (8,5x15)	2 2 2		
5	4131E8	Trava, Assento: Lateral Traseira	0,1	2	61104-GCE-E40	Bucha, Para-lama Dianteiro	2 2 2		
6	4131E4	Assento: Duplo	0,1	3	77151-KW3-000	Mola, Trava Assento	1 - -		BR
13	4121K9	Tampa, Trava Assento	0,1		77151-MB1-670		1 - -		2LA,3LA
15	4131F2	Chave, Trava Assento	0,2				- 1 1		
				4	77156-GFP-900	Cabo, Trava Assento	1 1 1		
				5	77160-GFP-900	Suporte Comp., Trava Assento	1 1 -		
					77160-GFP-900		- - 1		
				6	77200-GFP-900ZB	Assento Conj., Duplo			
					"NH408L"	Cinta Ripa	1 - -		
					77200-GFP-900ZD "94A08L"	Vermelho Urucum	1 - -		
					77200-GFP-910ZA "NH11L"	Preto	- 1 1		
				7	77201-GFP-900	Suporte, Dobradilha Assento	1 1 1		
				8	94001-05070-05	Presilha, Fiação (Preto) (145mm)	1 1 1		



### ① Número do Bloco

- O número do bloco é oferecido (no lugar do nº de páginas) para ajudar na consulta da peça com o nº ou nome da peça.

### ② Nome do Bloco

### ③ Item de Serviço Tempo de Mão de Obra (T.M.O.)

### ④ Número de Referência

- Os números de título descritos entre parênteses indicam que continua da página anterior

### ⑤ Número da Peça

### ⑥ Descrição

### ⑦ Código de Cores HONDA

### ⑧ Conjuntos

- As peças cujas figuras estejam delimitadas por linhas pontilhadas são disponíveis em conjunto completo. (As peças componentes do conjunto também são comercializadas individualmente).

### ⑨ Descrição de Cores

### ⑩ Nota

- As notas são apresentadas entre parênteses na coluna do nome da peça.

### ⑪ Quantidade Utilizada na Motocicleta

- Quando aparecem entre parênteses indicam peças opcionais.
- Quando indicadas com a letra "N" deve-se utilizar a quantidade que for necessária.
- Indica o número de peças utilizadas no bloco.

### ⑫ Número de Série

### ⑬ Tipo

- Quando a coluna tipo se encontra em branco significa que as peças são aplicáveis a todos os tipos.

### ⑭

- Peças circundadas por uma linha pontilhada estão incluídas em blocos diferentes.

### ⑮

- A flecha vazada indica o N° do bloco onde a peça incluída na linha se encontra.

### ⑯

- A flecha sólida indica o N° do bloco com o qual a peça em questão está conectada.

1




Voltar  
Back  
Volver



## Quando Utilizar as Peças



## Abreviaturas Utilizadas neste Catálogo de Peças



\* "Esq" e "Dir" na descrição de uma peça significa o lado Esquerdo e o lado Direito considerando-se que esteja sobre o assento da motocicleta.

• No Catálogo de peças utilizam-se as seguintes abreviaturas:

Conj.	Conjunto
Comp.	Completo
Dir.	Direito
Esq.	Esquerdo
STD	Standard
mm	Milímetro
G	Gramma
D (22D)	Dente (22 dentes)
A	Ampére
V	Volt
W	Watt
C.A.	Corrente Alternada
C.C.	Corrente Contínua
ADM	Admissão
ESC	Escape
DIANT.	Dianteira
TRAS.	Traseira
SEX	Sextavado
LAT	Lateral
TRANS	Transmissão
PRIM	Primário
SEC	Secundário
MPH	Milhas por Hora
Km/h	Quilômetro por Hora
L.E.D.	Diodo Emissor de Luz
C.D.I.	Unidade Descarga Capacitiva
1LA	República Dominicana, El Salvador Venezuela, Guatemala, Guiana (Mercosul: Argentina, Paraguai, Uruguai)
MIX (2BR, 7BR)	Moto Mix Brasil
2LA	Colômbia, México
3LA	América Latina
AR	Argentina
M	Motor de Partida

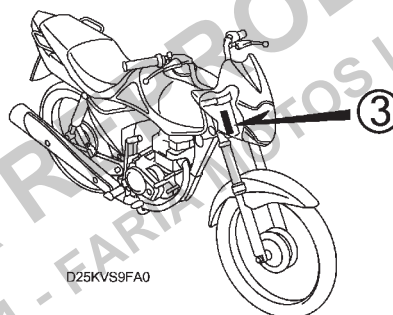
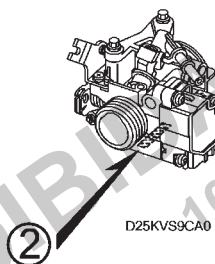
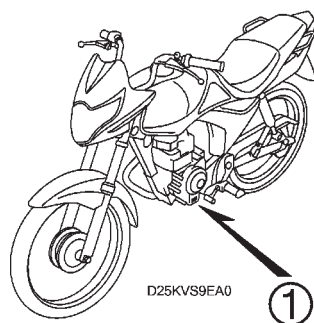
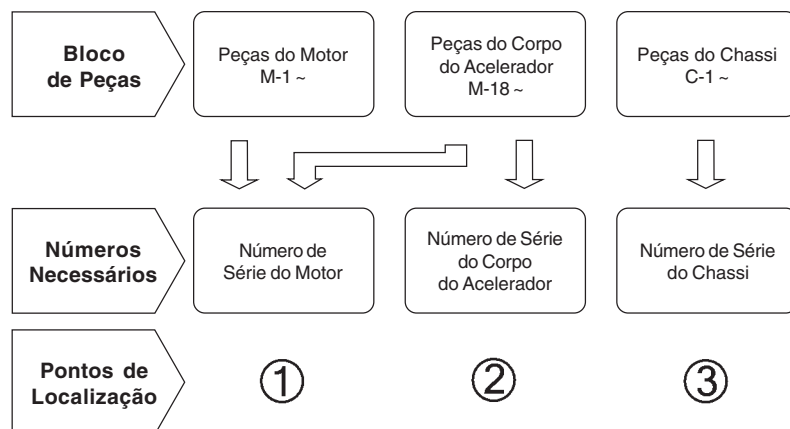
Ref. N°	N° da peça	Descrição	Otd. CBR900	N° de série
			RRN RRP RRR RRS RRT RRV	
1	33101-MAE-601	Unidade Farol "NH-285" Cinza	- - 1 - - -	- 2351159
			- - - 1 - -	- 2351712
	33101-MAE-612	Unidade Farol "NH-283" Cinza (Precaução Durante a Instalação)	- - 1 - - -	- 2351309
			- - - 1 - -	- 2351434
			- - - 1 - -	- 2350300
			- - - 1 - -	- OM300138
	33101-MAE-671	Unidade Farol "NH-1" Preto	- - 1 - - -	- SM300356
			- - - 1 - -	- 2351160
	33101-MAE-691	Unidade Farol	- - 1 - - -	- 2351713
	33101-MAE-602	Unidade Farol	- - - 1 - -	- 2351159
			- - - 1 1	

O número de Série foi utilizado desde o modelo inicial


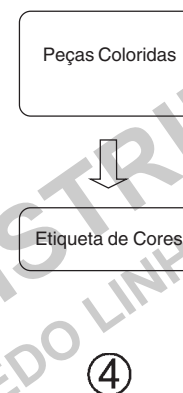
Quando a numeração do Chassi aparece do lado esquerdo da coluna significa que a utilização da peça se aplica a partir deste número do chassi (2351160)

Quando a numeração do Chassi aparece do lado direito da coluna significa que a utilização da peça se aplica até este número do chassi (2351159)

## Como Localizar o Bloco de Peças e os Números de Série



## Localização da Etiqueta de Cores



1



Voltar  
Back  
Volver

## Modelos, Códigos de Área e Números de Série Aplicáveis

Os Modelos, Códigos de Área, Tipos e os Números de Série Aplicáveis podem ser identificados conforme tabela abaixo.

As peças com código de área são exclusivas dos países designados.

Se os códigos de área não estiverem listados, as peças são de uso comum.

Modelo	Código de Área	Tipo	Nº de Série Aplicável do Motor	Nº de Série Aplicável do Chassi	Nº de Identificação Aplicável do Corpo do Acelerador
CG150KS <sub>9</sub>	BR	Brasil	KC15E19000001~9099999	9C2KC15109R000001~9R099999	GQM3A A
	2BR	Brasil	KC16E19000001~9099999	9C2KC16109R000001~9R099999	GQM3B A
	3LA	América Latina	KC15E19700001~9799999	9C2KC15109R700001~9R799999	GQM3A A
CG150KS <sub>A</sub>	7BR	Brasil	KC16E1A000001~	9C2KC1610AR000001~	GQM3B A
	3LA	América Latina	KC15E1A700001~	9C2KC1510AR700001~	GQM3A A
CG150ES <sub>9</sub>	BR	Brasil	KC15E29000001~9099999	9C2KC15209R000001~9R099999	GQM3A A
	2BR	Brasil	KC16E29000001~9099999	9C2KC16209R000001~9R099999	GQM3B A
	3LA	América Latina	KC15E29700001~9799999	9C2KC15209R700001~9R799999	GQM3A A
CG150ES <sub>A</sub>	7BR	Brasil	KC16E2A000001~	9C2KC1620AR000001~	GQM3B A
	3LA	América Latina	KC15E2A700001~	9C2KC1520AR700001~	GQM3A A
CG150ESD <sub>9</sub>	BR	Brasil	KC15E39000001~9099999	9C2KC15309R000001~9R099999	GQM3A A
	2BR	Brasil	KC16E39000001~9099999	9C2KC16309R000001~9R099999	GQM3B A
	3LA	América Latina	KC15E39700001~9799999	9C2KC15309R700001~9R799999	GQM3A A
CG150EX <sub>A</sub>	7BR	Brasil	KC16E4A000001~	9C2KC1640AR000001~	GQM3B A
	3LA	América Latina	KC15E3A700001~	9C2KC1530AR700001~	GQM3A A
CG150ES <sub>i</sub>	BR	Brasil	KC15E5A000001~	9C2KC1550AR000001~	GQM3B A
	3LA	América Latina			

\* Para identificação do número do carburador/corpo do acelerador, somente a parte sublinhada deverá ser usada para registro.

GQM3A A KC 7

1



Voltar  
Back  
Volver

## Etiqueta de Cores

- Ao solicitar as peças, verifique o nome, a cor principal e o código observando a "ETIQUETA DE CORES" na motocicleta.
- Ao solicitar as peças coloridas, utilize a Tabela de Cores conforme instruções de utilização do Catálogo de Peças.

**VFR800FIW**  
  
 COR  
CÓDIGO  
  
**R-157**  
**R157**

Modelo		VFR800FIW				
Nº	Cor Principal	Código de Cor	Prata Sparking Metálico NH-295M	Preto Mute Metálico NH-359M	Nº de identificação do Bloco	Nº de ref.
	Nome das Peças Coloridas	Nº Peça Básico	NH295	NH359		
1						
2						
3						
4						
5						
6						
7						
8						
9						
10						
11						
12						
13						

1



Voltar  
Back  
Volver

## Tabela de Cores

• Ao solicitar as peças coloridas consulte a tabela abaixo, verifique a cor principal da motocicleta e utilize o número de peça básico adicionando o código de cor relativo.

CG150KS (CG150KS<sub>9</sub>) BR,2BR

Nº	Modelo		CG150KS <sub>9</sub>					
	Cor Principal		Preto	Prata Lumiar Metálico	Azul Twister Perolizado	Vermelho Guarau	Nº de identificação do Bloco	Nº de ref.
	Código de Cor		NH-1	NH-455M	PB-314P	R-239		
	Nome das Peças Coloridas	Nº Peça Básico						
1	Tampa Jogo, Lateral Esquerda	83620-KVS-600	ZA	ZA	ZA	ZA	C-15	3
2	Tampa Jogo, Lateral Direita	83520-KVS-600	ZA	ZA	ZA	ZA	C-15	1
3	Carenagem Conj., Central Traseira	77220-KVS-600	ZA	ZA	ZA	ZA	C-14	8
4	Carenagem, Lateral Traseira Esquerda	77226-KVS-600	ZA	ZA	ZA	ZA	C-14	9
5	Carenagem, Lateral Traseira Esquerda	77226-KVS-610	ZA	ZA	ZA	ZA	C-14	9
6	Carenagem, Lateral Traseira Direita	77216-KVS-600	ZA	ZA	ZA	ZA	C-14	7
7	Carenagem, Lateral Traseira Direita	77216-KVS-610	ZA	ZA	ZA	ZA	C-14	7
8	Para-lama, Dianteiro	61100-KVS-600	ZA	ZB	ZC	ZD	C-7	2
9	Emblemas	77221-KVS-600	ZA	ZA	ZA	ZA	C-30	4
10	Emblemas	77222-KVS-610	ZA	ZA	ZA	ZA	C-30	8
11	Emblema, HONDA	61310-KPE-870	ZA	–	ZA	ZA	C-30	3
12	Emblema, HONDA	61310-KPE-900	–	ZA	–	–	C-30	3
13	Emblema, Asa Esquerda	17522-KVS-600	ZD	ZC	ZB	ZA	C-30	2
14	Emblema, Asa Direita	17521-KVS-600	ZD	ZC	ZB	ZA	C-30	1
15	Emblema, Tampa Lateral	83542-KVS-600	ZA	ZA	ZA	ZA	C-30	5
16	Tanque Jogo, Combustível	17520-KVS-600	ZA	ZB	ZC	ZD	C-13	7
17	Tanque Jogo, Combustível	17520-KVS-610	ZA	ZB	ZC	ZD	C-13	7
18	Defletor Jogo, Dianteiro	61300-KVS-600	ZA	ZB	ZC	ZD	C-1	12

1



Voltar  
Back  
Volver

## Tabela de Cores

• Ao solicitar as peças coloridas consulte a tabela abaixo, verifique a cor principal da motocicleta e utilize o número de peça básico adicionando o código de cor relativo.

CG150KS (CG150KS<sub>9</sub>) 3LA

Nº	Modelo		CG150KS <sub>9</sub>					
	Cor Principal		Preto	Prata Lumiar Metálico	Azul Twister Perolizado	Vermelho Guarau	Nº de identificação do Bloco	Nº de ref.
	Código de Cor		NH-1	NH-455M	PB-314P	R-239		
	Nome das Peças Coloridas	Nº Peça Básico						
1	Tampa Jogo, Lateral Esquerda	83620-KVS-600	ZA	ZA	ZA	ZA	C-15	3
2	Tampa Jogo, Lateral Direita	83520-KVS-600	ZA	ZA	ZA	ZA	C-15	1
3	Carenagem Conj., Central Traseira	77220-KVS-600	ZA	ZA	ZA	ZA	C-14	8
4	Carenagem, Lateral Traseira Esquerda	77226-KVS-600	ZA	ZA	ZA	ZA	C-14	9
5	Carenagem, Lateral Traseira Direita	77216-KVS-600	ZA	ZA	ZA	ZA	C-14	7
6	Para-lama, Dianteiro	61100-KVS-600	ZA	ZB	ZC	ZD	C-7	2
7	Emblemas	77221-KVS-600	ZA	ZA	ZA	ZA	C-30	4
8	Etiqueta, Precaução Condução	87560-398-910	ZE	ZD	ZE	ZE	C-29	5
9	Emblema, HONDA	61310-KPE-870	ZA	–	ZA	ZA	C-30	3
10	Emblema, HONDA	61310-KPE-900	–	ZA	–	–	C-30	3
11	Emblema, Asa Esquerda	17522-KVS-600	ZD	ZC	ZB	ZA	C-30	2
12	Emblema, Asa Direita	17521-KVS-600	ZD	ZC	ZB	ZA	C-30	1
13	Emblema, Tampa Lateral	83542-KVS-600	ZA	ZA	ZA	ZA	C-30	5
14	Tanque Jogo, Combustível	17520-KVS-600	ZA	ZB	ZC	ZD	C-13	7
15	Defletor Jogo, Dianteiro	61300-KVS-600	ZA	ZB	ZC	ZD	C-1	12

1



Voltar  
Back  
Volver



## Tabela de Cores

• Ao solicitar as peças coloridas consulte a tabela abaixo, verifique a cor principal da motocicleta e utilize o número de peça básico adicionando o código de cor relativo.

CG150KS (CG150KS<sub>A</sub>) 7BR

Nº	Modelo		CG150KS <sub>A</sub>					
	Cor Principal		Preto	Prata Lumiar Metálico	Vermelho Maceió	Laranja Sunset Metálico	Nº de identificação do Bloco	Nº de ref.
	Código de Cor							
	Nome das Peças Coloridas	Nº Peça Básico						
1	Tampa Jogo, Lateral Esquerda	83620-KVS-A00	ZA	ZA	ZA	ZA	C-15	3
2	Tampa Jogo, Lateral Direita	83520-KVS-A00	ZA	ZA	ZA	ZA	C-15	1
3	Carenagem Conj., Central Traseira	77220-KVS-600	ZA	ZA	ZA	ZA	C-14	8
4	Carenagem, Lateral Traseira Esquerda	77226-KVS-A00	ZA	ZB	ZC	ZD	C-14	9
5	Carenagem, Lateral Traseira Esquerda	77226-KVS-A40	ZA	ZB	ZC	ZD	C-14	9
6	Carenagem, Lateral Traseira Direita	77216-KVS-A00	ZA	ZB	ZC	ZD	C-14	7
7	Carenagem, Lateral Traseira Direita	77216-KVS-A40	ZA	ZB	ZC	ZD	C-14	7
8	Para-lama, Dianteiro	61100-KVS-600	ZA	ZB	ZE	ZF	C-7	2
9	Emblemas	77221-KVS-A00	ZD	ZC	ZA	ZB	C-30	4
10	Emblemas	77222-KVS-A40	ZD	ZC	ZA	ZB	C-30	8
11	Emblema, HONDA	86611-KVS-A00	ZA	ZA	ZA	ZA	C-30	3
12	Emblema, Asa Esquerda	17522-KVS-A00	–	–	ZA	ZB	C-30	2
13	Emblema, Asa Esquerda	17522-KVS-600	ZD	ZC	–	–	C-30	2
14	Emblema, Asa Direita	17521-KVS-A00	–	–	ZA	ZB	C-30	1
15	Emblema, Asa Direita	17521-KVS-600	ZD	ZC	–	–	C-30	1
16	Emblema, Tampa Lateral	83542-KVS-A00	ZA	ZA	ZA	ZA	C-30	9
17	Painel Comp., Freio Traseiro	43100-KVS-C00	ZA	ZA	ZA	ZA	C-11	3
18	Tanque Jogo, Combustível	17520-KVS-A00	–	–	ZA	ZB	C-13	7
19	Tanque Jogo, Combustível	17520-KVS-A40	–	–	ZA	ZB	C-13	7
20	Tanque Jogo, Combustível	17520-KVS-600	ZA	ZB	–	–	C-13	7
21	Tanque Jogo, Combustível	17520-KVS-610	ZA	ZB	–	–	C-13	7
22	Defletor Jogo, Dianteiro	61300-KVS-A01	ZF	ZE	ZC	ZD	C-1	12
23	Faixa, Direita Defletor Dianteiro	86612-KVS-A00	ZA	ZA	ZA	ZA	C-30	12
24	Faixa, Esquerda Defletor Dianteiro	86613-KVS-A00	ZA	ZA	ZA	ZA	C-30	13

1



Voltar  
Back  
Volver

## Tabela de Cores

- Ao solicitar as peças coloridas consulte a tabela abaixo, verifique a cor principal da motocicleta e utilize o número de peça básico adicionando o código de cor relativo.

CG150KS (CG150KS<sub>A</sub>) 3LA

Nº	Modelo		CG150KS <sub>A</sub>					
	Cor Principal		Preto	Prata Lumiar Metálico	Vermelho Maceió	Laranja Sunset Metálico	Nº de identificação do Bloco	Nº de ref.
	Código de Cor							
	Nome das Peças Coloridas	Nº Peça Básico						
1	Tampa Jogo, Lateral Esquerda	83620-KVS-A00	ZA	ZA	ZA	ZA	C-15	3
2	Tampa Jogo, Lateral Direita	83520-KVS-A00	ZA	ZA	ZA	ZA	C-15	1
3	Carenagem Conj., Central Traseira	77220-KVS-600	ZA	ZA	ZA	ZA	C-14	8
4	Carenagem, Lateral Traseira Esquerda	77226-KVS-A00	ZA	ZB	ZC	ZD	C-14	9
5	Carenagem, Lateral Traseira Direita	77216-KVS-A00	ZA	ZB	ZC	ZD	C-14	7
6	Para-lama, Dianteiro	61100-KVS-600	ZA	ZB	ZE	ZF	C-7	2
7	Emblemas	77221-KVS-A00	ZD	ZC	ZA	ZB	C-30	4
8	Etiqueta, Precaução Condução	87560-398-910	ZE	ZE	ZE	ZE	C-29	5
9	Emblema, HONDA	86611-KVS-A00	ZA	ZA	ZA	ZA	C-30	3
10	Emblema, Asa Esquerda	17522-KVS-A00	–	–	ZA	ZB	C-30	2
11	Emblema, Asa Esquerda	17522-KVS-600	ZD	ZC	–	–	C-30	2
12	Emblema, Asa Direita	17521-KVS-A00	–	–	ZA	ZB	C-30	1
13	Emblema, Asa Direita	17521-KVS-600	ZD	ZC	–	–	C-30	1
14	Emblema, Tampa Lateral	83542-KVS-A00	ZA	ZA	ZA	ZA	C-30	9
15	Painel Comp., Freio Traseiro	43100-KVS-C00	ZA	ZA	ZA	ZA	C-11	3
16	Tanque Jogo, Combustível	17520-KVS-A00	–	–	ZA	ZB	C-13	7
17	Tanque Jogo, Combustível	17520-KVS-600	ZA	ZB	–	–	C-13	7
18	Defletor Jogo, Dianteiro	61300-KVS-A01	ZF	ZE	ZC	ZD	C-1	12
19	Faixa, Direita Defletor Dianteiro	86612-KVS-A00	ZA	ZA	ZA	ZA	C-30	12
20	Faixa, Esquerda Defletor Dianteiro	86613-KVS-A00	ZA	ZA	ZA	ZA	C-30	13

1



**Voltar  
Back  
Volver**

## Tabela de Cores

• Ao solicitar as peças coloridas consulte a tabela abaixo, verifique a cor principal da motocicleta e utilize o número de peça básico adicionando o código de cor relativo.

CG150ES (CG150ES<sub>9</sub>) BR,2BR

Nº	Modelo		CG150ES <sub>9</sub>					
	Cor Principal		Preto	Prata Lumiar Metálico	Azul Twister Perolizado	Vermelho Guarau	Nº de identificação do Bloco	Nº de ref.
	Código de Cor		NH-1	NH-455M	PB-314P	R-239		
	Nome das Peças Coloridas	Nº Peça Básico						
1	Tampa Jogo, Lateral Esquerda	83620-KVS-700	ZA	ZA	ZA	ZA	C-15	3
2	Tampa Jogo, Lateral Direita	83520-KVS-700	ZA	ZA	ZA	ZA	C-15	1
3	Carenagem Conj., Central Traseira	77220-KVS-600	ZA	ZA	ZA	ZA	C-14	8
4	Carenagem, Lateral Traseira Esquerda	77226-KVS-600	ZA	ZA	ZA	ZA	C-14	9
5	Carenagem, Lateral Traseira Esquerda	77226-KVS-610	ZA	ZA	ZA	ZA	C-14	9
6	Carenagem, Lateral Traseira Direita	77216-KVS-600	ZA	ZA	ZA	ZA	C-14	7
7	Carenagem, Lateral Traseira Direita	77216-KVS-610	ZA	ZA	ZA	ZA	C-14	7
8	Para-lama, Dianteiro	61100-KVS-600	ZA	ZB	ZC	ZD	C-7	2
9	Emblemas	77221-KVS-600	ZA	ZA	ZA	ZA	C-30	4
10	Emblemas	77222-KVS-610	ZA	ZA	ZA	ZA	C-30	8
11	Emblema, HONDA	61310-KPE-870	ZA	–	ZA	ZA	C-30	3
12	Emblema, HONDA	61310-KPE-900	–	ZA	–	–	C-30	3
13	Emblema, Asa Esquerda	17522-KVS-600	ZD	ZC	ZB	ZA	C-30	2
14	Emblema, Asa Direita	17521-KVS-600	ZD	ZC	ZB	ZA	C-30	1
15	Emblema, Tampa Lateral	83542-KVS-700	ZA	ZA	ZA	ZA	C-30	6
16	Tanque Jogo, Combustível	17520-KVS-600	ZA	ZB	ZC	ZD	C-13	7
17	Tanque Jogo, Combustível	17520-KVS-610	ZA	ZB	ZC	ZD	C-13	7
18	Defletor Jogo, Dianteiro	61300-KVS-600	ZA	ZB	ZC	ZD	C-1	12

1



Voltar  
Back  
Volver

## Tabela de Cores

• Ao solicitar as peças coloridas consulte a tabela abaixo, verifique a cor principal da motocicleta e utilize o número de peça básico adicionando o código de cor relativo.

CG150ES (CG150ES<sub>9</sub>) 3LA

Nº	Modelo		CG150ES <sub>9</sub>					
	Cor Principal		Preto	Prata Lumiar Metálico	Azul Twister Perolizado	Vermelho Guarau	Nº de identificação do Bloco	Nº de ref.
	Código de Cor							
	Nome das Peças Coloridas	Nº Peça Básico						
1	Tampa Jogo, Lateral Esquerda	83620-KVS-700	ZA	ZA	ZA	ZA	C-15	3
2	Tampa Jogo, Lateral Direita	83520-KVS-700	ZA	ZA	ZA	ZA	C-15	1
3	Carenagem Conj., Central Traseira	77220-KVS-600	ZA	ZA	ZA	ZA	C-14	8
4	Carenagem, Lateral Traseira Esquerda	77226-KVS-600	ZA	ZA	ZA	ZA	C-14	9
5	Carenagem, Lateral Traseira Direita	77216-KVS-600	ZA	ZA	ZA	ZA	C-14	7
6	Para-lama, Dianteiro	61100-KVS-600	ZA	ZB	ZC	ZD	C-7	2
7	Emblemas	77221-KVS-600	ZA	ZA	ZA	ZA	C-30	4
8	Etiqueta, Precaução Condução	87560-398-910	ZE	ZD	ZE	ZE	C-29	5
9	Emblema, HONDA	61310-KPE-870	ZA	–	ZA	ZA	C-30	3
10	Emblema, HONDA	61310-KPE-900	–	ZA	–	–	C-30	3
11	Emblema, Asa Esquerda	17522-KVS-600	ZD	ZC	ZB	ZA	C-30	2
12	Emblema, Asa Direita	17521-KVS-600	ZD	ZC	ZB	ZA	C-30	1
13	Emblema, Tampa Lateral	83542-KVS-700	ZA	ZA	ZA	ZA	C-30	6
14	Tanque Jogo, Combustível	17520-KVS-600	ZA	ZB	ZC	ZD	C-13	7
15	Defletor Jogo, Dianteiro	61300-KVS-600	ZA	ZB	ZC	ZD	C-1	12

1



**Voltar  
Back  
Volver**

## Tabela de Cores

• Ao solicitar as peças coloridas consulte a tabela abaixo, verifique a cor principal da motocicleta e utilize o número de peça básico adicionando o código de cor relativo.

CG150ES (CG150ES<sub>A</sub>) 7BR

Nº	Modelo		CG150ES <sub>A</sub>					
	Cor Principal		Preto	Prata Lumiar Metálico	Vermelho Maceió	Laranja Sunset Metálico	Nº de identificação do Bloco	Nº de ref.
	Código de Cor							
	Nome das Peças Coloridas	Nº Peça Básico						
1	Tampa Jogo, Lateral Esquerda	83620-KVS-B00	ZA	ZA	ZA	ZA	C-15	3
2	Tampa Jogo, Lateral Direita	83520-KVS-B00	ZA	ZA	ZA	ZA	C-15	1
3	Carenagem Conj., Central Traseira	77220-KVS-600	ZA	ZA	ZA	ZA	C-14	8
4	Carenagem, Lateral Traseira Esquerda	77226-KVS-A00	ZA	ZB	ZC	ZD	C-14	9
5	Carenagem, Lateral Traseira Esquerda	77226-KVS-A40	ZA	ZB	ZC	ZD	C-14	9
6	Carenagem, Lateral Traseira Direita	77216-KVS-A00	ZA	ZB	ZC	ZD	C-14	7
7	Carenagem, Lateral Traseira Direita	77216-KVS-A40	ZA	ZB	ZC	ZD	C-14	7
8	Para-lama, Dianteiro	61100-KVS-600	ZA	ZB	ZE	ZF	C-7	2
9	Emblemas	77221-KVS-A00	ZD	ZC	ZA	ZB	C-30	4
10	Emblemas	77222-KVS-A40	ZD	ZC	ZA	ZB	C-30	8
11	Emblema, HONDA	86611-KVS-A00	ZA	ZA	ZA	ZA	C-30	3
12	Emblema, Asa Esquerda	17522-KVS-A00	–	–	ZA	ZB	C-30	2
13	Emblema, Asa Esquerda	17522-KVS-600	ZD	ZC	–	–	C-30	2
14	Emblema, Asa Direita	17521-KVS-A00	–	–	ZA	ZB	C-30	1
15	Emblema, Asa Direita	17521-KVS-600	ZD	ZC	–	–	C-30	1
16	Emblema, Tampa Lateral	83542-KVS-B00	ZA	ZA	ZA	ZA	C-30	10
17	Painel Comp., Freio Traseiro	43100-KVS-C00	ZA	ZA	ZA	ZA	C-11	3
18	Tanque Jogo, Combustível	17520-KVS-A00	–	–	ZA	ZB	C-13	7
19	Tanque Jogo, Combustível	17520-KVS-A40	–	–	ZA	ZB	C-13	7
20	Tanque Jogo, Combustível	17520-KVS-600	ZA	ZB	–	–	C-13	7
21	Tanque Jogo, Combustível	17520-KVS-610	ZA	ZB	–	–	C-13	7
22	Defletor Jogo, Dianteiro	61300-KVS-A01	ZF	ZE	ZC	ZD	C-1	12
23	Faixa, Direita Defletor Dianteiro	86612-KVS-A00	ZA	ZA	ZA	ZA	C-30	12
24	Faixa, Esquerda Defletor Dianteiro	86613-KVS-A00	ZA	ZA	ZA	ZA	C-30	13

1



Voltar  
Back  
Volver

## Tabela de Cores

- Ao solicitar as peças coloridas consulte a tabela abaixo, verifique a cor principal da motocicleta e utilize o número de peça básico adicionando o código de cor relativo.

CG150ES (CG150ES<sub>A</sub>) 3LA

Nº	Modelo		CG150ES <sub>A</sub>					
	Cor Principal		Preto	Prata Lumiar Metálico	Vermelho Maceió	Laranja Sunset Metálico	Nº de identificação do Bloco	Nº de ref.
	Código de Cor							
	Nome das Peças Coloridas	Nº Peça Básico						
1	Tampa Jogo, Lateral Esquerda	83620-KVS-B00	ZA	ZA	ZA	ZA	C-15	3
2	Tampa Jogo, Lateral Direita	83520-KVS-B00	ZA	ZA	ZA	ZA	C-15	1
3	Carenagem Conj., Central Traseira	77220-KVS-600	ZA	ZA	ZA	ZA	C-14	8
4	Carenagem, Lateral Traseira Esquerda	77226-KVS-A00	ZA	ZB	ZC	ZD	C-14	9
5	Carenagem, Lateral Traseira Direita	77216-KVS-A00	ZA	ZB	ZC	ZD	C-14	7
6	Para-lama, Dianteiro	61100-KVS-600	ZA	ZB	ZE	ZF	C-7	2
7	Emblemas	77221-KVS-A00	ZD	ZC	ZA	ZB	C-30	4
8	Etiqueta, Precaução Condução	87560-398-910	ZE	ZE	ZE	ZE	C-29	5
9	Emblema, HONDA	86611-KVS-A00	ZA	ZA	ZA	ZA	C-30	3
10	Emblema, Asa Esquerda	17522-KVS-A00	–	–	ZA	ZB	C-30	2
11	Emblema, Asa Esquerda	17522-KVS-600	ZD	ZC	–	–	C-30	2
12	Emblema, Asa Direita	17521-KVS-A00	–	–	ZA	ZB	C-30	1
13	Emblema, Asa Direita	17521-KVS-600	ZD	ZC	–	–	C-30	1
14	Emblema, Tampa Lateral	83542-KVS-B00	ZA	ZA	ZA	ZA	C-30	10
15	Painel Comp., Freio Traseiro	43100-KVS-C00	ZA	ZA	ZA	ZA	C-11	3
16	Tanque Jogo, Combustível	17520-KVS-A00	–	–	ZA	ZB	C-13	7
17	Tanque Jogo, Combustível	17520-KVS-600	ZA	ZB	–	–	C-13	7
18	Defletor Jogo, Dianteiro	61300-KVS-A01	ZF	ZE	ZC	ZD	C-1	12
19	Faixa, Direita Defletor Dianteiro	86612-KVS-A00	ZA	ZA	ZA	ZA	C-30	12
20	Faixa, Esquerda Defletor Dianteiro	86613-KVS-A00	ZA	ZA	ZA	ZA	C-30	13

1



Voltar  
Back  
Volver



## Tabela de Cores

• Ao solicitar as peças coloridas consulte a tabela abaixo, verifique a cor principal da motocicleta e utilize o número de peça básico adicionando o código de cor relativo.

CG150ESD (CG150ESD<sub>9</sub>) BR,2BR

Nº	Modelo		CG150ESD <sub>9</sub>					
	Cor Principal		Preto	Prata Lumiar Metálico	Azul Twister Perolizado	Vermelho Guarau	Nº de identificação do Bloco	Nº de ref.
	Código de Cor		NH-1	NH-455M	PB-314P	R-239		
	Nome das Peças Coloridas	Nº Peça Básico						
1	Tampa Jogo, Lateral Esquerda	83620-KVS-900	ZA	ZA	ZA	ZA	C-15	3
2	Tampa Jogo, Lateral Direita	83520-KVS-900	ZA	ZA	ZA	ZA	C-15	1
3	Carenagem Conj., Central Traseira	77220-KVS-600	ZA	ZA	ZA	ZA	C-14	8
4	Carenagem, Lateral Traseira Esquerda	77226-KVS-600	ZA	ZA	ZA	ZA	C-14	9
5	Carenagem, Lateral Traseira Esquerda	77226-KVS-610	ZA	ZA	ZA	ZA	C-14	9
6	Carenagem, Lateral Traseira Direita	77216-KVS-600	ZA	ZA	ZA	ZA	C-14	7
7	Carenagem, Lateral Traseira Direita	77216-KVS-610	ZA	ZA	ZA	ZA	C-14	7
8	Para-lama, Dianteiro	61100-KVS-600	ZA	ZB	ZC	ZD	C-7	2
9	Emblemas	77221-KVS-600	ZA	ZA	ZA	ZA	C-30	4
10	Emblemas	77222-KVS-610	ZA	ZA	ZA	ZA	C-30	8
11	Emblema, HONDA	61310-KPE-870	ZA	–	ZA	ZA	C-30	3
12	Emblema, HONDA	61310-KPE-900	–	ZA	–	–	C-30	3
13	Emblema, Asa Esquerda	17522-KVS-600	ZD	ZC	ZB	ZA	C-30	2
14	Emblema, Asa Direita	17521-KVS-600	ZD	ZC	ZB	ZA	C-30	1
15	Emblema, Tampa Lateral	83542-KVS-900	ZA	ZA	ZA	ZA	C-30	7
16	Tanque Jogo, Combustível	17520-KVS-600	ZA	ZB	ZC	ZD	C-13	7
17	Tanque Jogo, Combustível	17520-KVS-610	ZA	ZB	ZC	ZD	C-13	7
18	Defletor Jogo, Dianteiro	61300-KVS-600	ZA	ZB	ZC	ZD	C-1	12

1



Voltar  
Back  
Volver

## Tabela de Cores

• Ao solicitar as peças coloridas consulte a tabela abaixo, verifique a cor principal da motocicleta e utilize o número de peça básico adicionando o código de cor relativo.

CG150ESD (CG150ESD<sub>9</sub>) 3LA

Nº	Modelo		CG150ESD <sub>9</sub>					
	Cor Principal		Preto	Prata Lumiar Metálico	Azul Twister Perolizado	Vermelho Guarau	Nº de identificação do Bloco	Nº de ref.
	Código de Cor							
	Nome das Peças Coloridas	Nº Peça Básico						
1	Tampa Jogo, Lateral Esquerda	83620-KVS-900	ZA	ZA	ZA	ZA	C-15	3
2	Tampa Jogo, Lateral Direita	83520-KVS-900	ZA	ZA	ZA	ZA	C-15	1
3	Carenagem Conj., Central Traseira	77220-KVS-600	ZA	ZA	ZA	ZA	C-14	8
4	Carenagem, Lateral Traseira Esquerda	77226-KVS-600	ZA	ZA	ZA	ZA	C-14	9
5	Carenagem, Lateral Traseira Direita	77216-KVS-600	ZA	ZA	ZA	ZA	C-14	7
6	Para-lama, Dianteiro	61100-KVS-600	ZA	ZB	ZC	ZD	C-7	2
7	Emblemas	77221-KVS-600	ZA	ZA	ZA	ZA	C-30	4
8	Etiqueta, Precaução Condução	87560-398-910	ZE	ZD	ZE	ZE	C-29	5
9	Emblema, HONDA	61310-KPE-870	ZA	–	ZA	ZA	C-30	3
10	Emblema, HONDA	61310-KPE-900	–	ZA	–	–	C-30	3
11	Emblema, Asa Esquerda	17522-KVS-600	ZD	ZC	ZB	ZA	C-30	2
12	Emblema, Asa Direita	17521-KVS-600	ZD	ZC	ZB	ZA	C-30	1
13	Emblema, Tampa Lateral	83542-KVS-900	ZA	ZA	ZA	ZA	C-30	7
14	Tanque Jogo, Combustível	17520-KVS-600	ZA	ZB	ZC	ZD	C-13	7
15	Defletor Jogo, Dianteiro	61300-KVS-600	ZA	ZB	ZC	ZD	C-1	12

1



**Voltar  
Back  
Volver**

## Tabela de Cores

• Ao solicitar as peças coloridas consulte a tabela abaixo, verifique a cor principal da motocicleta e utilize o número de peça básico adicionando o código de cor relativo.

CG150EX (CG150EX<sub>A</sub>) 7BR

Nº	Modelo		CG150EX <sub>A</sub>					
	Cor Principal		Preto	Prata Lumiar Metálico	Vermelho Maceió	Laranja Sunset Metálico	Nº de identificação do Bloco	Nº de ref.
	Código de Cor							
	Nome das Peças Coloridas	Nº Peça Básico						
1	Tampa Jogo, Lateral Esquerda	83620-KVS-C00	ZB	ZB	ZB	ZB	C-15	3
2	Tampa Jogo, Lateral Direita	83520-KVS-C00	ZB	ZB	ZB	ZB	C-15	1
3	Carenagem Conj., Central Traseira	77220-KVS-600	ZA	ZA	ZA	ZA	C-14	8
4	Carenagem, Lateral Traseira Esquerda	77226-KVS-A00	ZA	ZB	ZC	ZD	C-14	9
5	Carenagem, Lateral Traseira Esquerda	77226-KVS-A40	ZA	ZB	ZC	ZD	C-14	9
6	Carenagem, Lateral Traseira Direita	77216-KVS-A00	ZA	ZB	ZC	ZD	C-14	7
7	Carenagem, Lateral Traseira Direita	77216-KVS-A40	ZA	ZB	ZC	ZD	C-14	7
8	Para-lama, Dianteiro	61100-KVS-600	ZA	ZB	ZE	ZF	C-7	2
9	Flange Subconj., Transmissão Traseira	42615-KVS-C00	ZA	ZA	ZA	ZA	C-12.1	6
10	Emblemas	77221-KVS-A00	ZD	ZC	ZA	ZB	C-30	4
11	Emblemas	77222-KVS-A40	ZD	ZC	ZA	ZB	C-30	8
12	Emblema, HONDA	86611-KVS-A00	ZA	ZA	ZA	ZA	C-30	3
13	Emblema, Asa Esquerda	17522-KVS-A00	–	–	ZA	ZB	C-30	2
14	Emblema, Asa Esquerda	17522-KVS-600	ZD	ZC	–	–	C-30	2
15	Emblema, Asa Direita	17521-KVS-A00	–	–	ZA	ZB	C-30	1
16	Emblema, Asa Direita	17521-KVS-600	ZD	ZC	–	–	C-30	1
17	Emblema, Tampa Lateral	83542-KVS-C00	ZA	ZA	ZA	ZA	C-30	11
18	Painel Comp., Freio Traseiro	43100-KVS-C00	ZB	ZB	ZB	ZB	C-11	3
19	Tanque Jogo, Combustível	17520-KVS-A00	–	–	ZA	ZB	C-13	7
20	Tanque Jogo, Combustível	17520-KVS-A40	–	–	ZA	ZB	C-13	7
21	Tanque Jogo, Combustível	17520-KVS-600	ZA	ZB	–	–	C-13	7
22	Tanque Jogo, Combustível	17520-KVS-610	ZA	ZB	–	–	C-13	7
23	Defletor Jogo, Dianteiro	61300-KVS-A01	ZF	ZE	ZC	ZD	C-1	12
24	Faixa, Direita Defletor Dianteiro	86612-KVS-A00	ZA	ZA	ZA	ZA	C-30	12
25	Faixa, Esquerda Defletor Dianteiro	86613-KVS-A00	ZA	ZA	ZA	ZA	C-30	13
26	Roda Dianteira, Subconj.	44650-KVS-C00	ZA	ZA	ZA	ZA	C-10.2	4
27	Roda Traseira, Subconj.	42650-KVS-C00	ZA	ZA	ZA	ZA	C-12.1	9

1



Voltar  
Back  
Volver

## Tabela de Cores

• Ao solicitar as peças coloridas consulte a tabela abaixo, verifique a cor principal da motocicleta e utilize o número de peça básico adicionando o código de cor relativo.

CG150EX (CG150EX<sub>A</sub>) 3LA

Nº	Modelo		CG150EX <sub>A</sub>					
	Cor Principal		Preto	Prata Lumiar Metálico	Vermelho Maceió	Laranja Sunset Metálico	Nº de identificação do Bloco	Nº de ref.
	Código de Cor							
	Nome das Peças Coloridas	Nº Peça Básico						
1	Tampa Jogo, Lateral Esquerda	83620-KVS-C00	ZB	ZB	ZB	ZB	C-15	3
2	Tampa Jogo, Lateral Direita	83520-KVS-C00	ZB	ZB	ZB	ZB	C-15	1
3	Carenagem Conj., Central Traseira	77220-KVS-600	ZA	ZA	ZA	ZA	C-14	8
4	Carenagem, Lateral Traseira Esquerda	77226-KVS-A00	ZA	ZB	ZC	ZD	C-14	9
5	Carenagem, Lateral Traseira Direita	77216-KVS-A00	ZA	ZB	ZC	ZD	C-14	7
6	Para-lama, Dianteiro	61100-KVS-600	ZA	ZB	ZE	ZF	C-7	2
7	Flange Subconj., Transmissão Traseira	42615-KVS-C00	ZA	ZA	ZA	ZA	C-12.1	6
8	Emblemas	77221-KVS-A00	ZD	ZC	ZA	ZB	C-30	4
9	Etiqueta, Precaução Condução	87560-398-910	ZE	ZE	ZE	ZE	C-29	5
10	Emblema, HONDA	86611-KVS-A00	ZA	ZA	ZA	ZA	C-30	3
11	Emblema, Asa Esquerda	17522-KVS-A00	–	–	ZA	ZB	C-30	2
12	Emblema, Asa Esquerda	17522-KVS-600	ZD	ZC	–	–	C-30	2
13	Emblema, Asa Direita	17521-KVS-A00	–	–	ZA	ZB	C-30	1
14	Emblema, Asa Direita	17521-KVS-600	ZD	ZC	–	–	C-30	1
15	Emblema, Tampa Lateral	83542-KVS-C00	ZA	ZA	ZA	ZA	C-30	11
16	Painel Comp., Freio Traseiro	43100-KVS-C00	ZB	ZB	ZB	ZB	C-11	3
17	Tanque Jogo, Combustível	17520-KVS-A00	–	–	ZA	ZB	C-13	7
18	Tanque Jogo, Combustível	17520-KVS-600	ZA	ZB	–	–	C-13	7
19	Defletor Jogo, Dianteiro	61300-KVS-A01	ZF	ZE	ZC	ZD	C-1	12
20	Faixa, Direita Defletor Dianteiro	86612-KVS-A00	ZA	ZA	ZA	ZA	C-30	12
21	Faixa, Esquerda Defletor Dianteiro	86613-KVS-A00	ZA	ZA	ZA	ZA	C-30	13
22	Roda Dianteira, Subconj.	44650-KVS-C00	ZA	ZA	ZA	ZA	C-10.2	4
23	Roda Traseira, Subconj.	42650-KVS-C00	ZA	ZA	ZA	ZA	C-12.1	9

1



**Voltar  
Back  
Volver**

## Tabela de Cores

• Ao solicitar as peças coloridas consulte a tabela abaixo, verifique a cor principal da motocicleta e utilize o número de peça básico adicionando o código de cor relativo.

CG150ESi (CG150ESi<sub>A</sub>) BR

Nº	Modelo		CG150ESi <sub>A</sub>				
	Cor Principal		Preto	Prata Lumiar Metálico	Vermelho Guarau	Nº de identificação do Bloco	Nº de ref.
	Código de Cor						
	Nome das Peças Coloridas	Nº Peça Básico	NH-1	NH-455M	R-239		
1	Para-lama, Dianteiro	61100-KVS-600	ZA	ZB	ZD	C-7.1	2
2	Tanque Jogo, Combustível	17520-KVS-600	ZA	ZB	ZD	C-13.1	7
3	Carenagem, Lateral Traseira Direita	77216-KVS-890	–	–	ZB	C-14.1	7
4	Carenagem, Lateral Traseira Direita	77216-KVS-A00	ZA	ZB	–	C-14.1	7
5	Carenagem Conj., Central Traseira	77220-KVS-600	ZA	ZA	ZA	C-14.1	8
6	Carenagem, Lateral Traseira Esquerda	77226-KVS-890	–	–	ZB	C-14.1	9
7	Carenagem, Lateral Traseira Esquerda	77226-KVS-A00	ZA	ZB	–	C-14.1	9
8	Tampa Jogo, Lateral Direita	83520-KVS-890	ZA	ZA	ZA	C-15.1	1
9	Tampa Jogo, Lateral Esquerda	83620-KVS-890	ZA	ZA	ZA	C-15.1	3
10	Emblema, Asa Direita	17521-KVS-600	ZD	ZC	ZA	C-30.1	1
11	Emblema, Asa Esquerda	17522-KVS-600	ZD	ZC	ZA	C-30.1	2
12	Emblema (Injeção Combustível)	77221-KVS-890	–	–	ZB	C-30.1	3
13	Emblema (Injeção Combustível)	77221-KVS-A00	ZA	ZA	–	C-30.1	3
14	Emblema, Tampa Lateral	83642-KVS-890	ZA	ZA	ZA	C-30.1	4
15	Painel Comp., Freio Traseiro	43100-KVS-C00	ZA	ZA	ZA	C-11	3

1



Voltar  
Back  
Volver

## Composição do Número de Identificação do Veículo (V.I.N.)

Exemplo: 9 C 2 J C 3 0 1 0 Y R 0 0 0 0 0 1

Número Sequencial de Produção

Código de Fábrica

A .... Ohio U.S.A  
B .... Alost Bélgica  
C .... Saitama Japão  
D .... Guadalajara México

E .... Montesa Espanha  
F .... Atesa Itália  
K .... Kumamoto Japão  
M .... Hamamatsu Japão

R .... Manaus Brasil  
S .... Susuka Japão  
T .... Tochigi Japão  
4 .... Carolina do Sul U.S.A

Ano do Modelo

Exemplo: K.....1989 L.....1990 M.....1991 N.....1992 X.....1999 Y.....2000 (Exceto as letras I.O.Q.U) 1.....2001 2.....2002  
3.....2003 4.....2004 5.....2005 6.....2006 7.....2007 8.....2008

Dígito de Controle

Código de Descrição do Veículo

Exemplo: PE04....XR600R BC30....CFR750R JC301....CG125TITAN • KS JC302....CG125TITAN • ES JC303....CG125 • CARGO

Marca e Tipo de Veículo

JH2 ..... HONDA Motocicleta Fabricada no Japão  
1HF ..... HONDA Motocicleta Fabricada nos Estados Unidos da América  
YC1 ..... HONDA Motocicleta Fabricada na Bélgica  
9C2 ..... HONDA Motocicleta Fabricada no Brasil  
3H1 ..... HONDA Motocicleta Fabricada no México

VTM ..... HONDA Motocicleta Fabricada na Espanha  
ZDC ..... HONDA Motocicleta Fabricada na Itália  
JH3 ..... HONDA Motocicleta Fabricada no Japão  
478 ..... HONDA Motocicleta Fabricada nos Estados Unidos da América

1



Voltar  
Back  
Volver



## Mangueira de Combustível, Mangueiras de Aplicação Geral e Mangueira de Vinil

- As “mangueiras de combustível de peças padronizadas”, as “mangueiras de aplicação geral” e as “mangueiras de vinil” podem ser fornecidas sem embalagem (granel) em forma de bobinas.
- Quando necessitar efetuar o pedido destas “mangueiras”, verifique no Catálogo de Peças o código da “mangueira padrão” e em seguida coloque entre parênteses o código da “mangueira sem embalagem (granel)” relativa utilizando a tabela abaixo.  
(O comprimento padrão das “mangueiras sem embalagem (granel)” é de 1 metro. As mangueiras indicadas com o símbolo < > também estão disponíveis com as medidas de 3 e 8 metros).
- Quando necessitar de troca, corte a mangueira sem embalagem (granel) na medida especificada. Esta medida pode ser verificada no nome da peça (verifique no Manual de Serviços ou nas instruções que acompanham as mangueiras sem embalagem (granel) os procedimentos para o corte e instalação).
- A relação abaixo especifica o código das mangueiras padrão e as respectivas mangueiras sem embalagem (granel) e suas medidas. Certifique-se de que estes números sejam aplicados somente para as peças de reposição relacionadas.

Mangueiras de Combustível / Tubos			
Número de Peça Padrão	Número de Peça sem Embalagem (granel)	Peça sem Embalagem (granel)	
		Diâmetro Interno (mm)	Comprimento (m)
95001-30xxx-2x	95001-30001-20M	3,0	1
95001-30xxx-3x	95001-30001-30M	3,0	1
95001-30xxx-4x	95001-30001-40M	3,0	1
95001-35xxx-2x	95001-35001-50M	3,5	1
	<95001-35003-50M>		3
95001-35xxx-3x	95001-35001-60M	3,5	1
	<95001-35003-60M>		3
95001-35xxx-4x	95001-35001-60M	3,5	1
	<95001-35003-60M>		3
95001-35xxx-5x	95001-35001-50M	3,5	1
	<95001-35003-50M>		3
95001-35xxx-6x	95001-35001-60M	3,5	1
	<95001-35003-60M>		3
95001-45xxx-2x	95001-45001-50M	4,5	1
	<95001-45003-50M>		3
95001-45xxx-3x	95001-45001-60M	4,5	1
	<95001-45003-60M>		3
95001-45xxx-4x	95001-45001-60M	4,5	1
	<95001-45003-60M>		3
95001-45xxx-5x	95001-45001-50M	4,5	1
	<95001-45003-50M>		3
95001-45xxx-6x	95001-45001-60M	4,5	1
	<95001-45003-60M>		3
95001-55xxx-2x	95001-55001-50M	5,5	1
	<95001-55003-50M>		3
	<95001-55008-50M>		8

Mangueiras de Combustível / Tubos			
Número de Peça Padrão	Número de Peça sem Embalagem (granel)	Peça sem Embalagem (granel)	
		Diâmetro Interno (mm)	Comprimento (m)
95001-55xxx-3x	95001-55001-60M	5,5	1
	<95001-55003-60M>		3
	<95001-55008-60M>		8
95001-55xxx-4x	95001-55001-60M	5,5	1
	<95001-55003-60M>		3
	<95001-55008-60M>		8
95001-55xxx-5x	95001-55001-50M	5,5	1
	<95001-55003-50M>		3
	<95001-55008-50M>		8
95001-55xxx-6x	95001-55001-60M	5,5	1
	<95001-55003-60M>		3
	<95001-55008-60M>		8
95001-75xxx-2x	95001-75001-50M	7,5	1
	<95001-75003-50M>		3
95001-75xxx-3x	95001-75001-60M	7,5	1
	<95001-75003-60M>		3
	<95001-75008-60M>		8
95001-75xxx-4x	95001-75001-60M	7,5	1
	<95001-75003-60M>		3
	<95001-75008-60M>		8
95001-75xxx-5x	95001-75001-50M	7,5	1
	<95001-75003-50M>		3
95001-75xxx-6x	95001-75001-60M	7,5	1
	<95001-75003-60M>		3
	<95001-75008-60M>		8
95001-80xxx-2x	95001-80001-50M	8,0	1
95001-80xxx-3x	95001-80001-60M	8,0	1
95001-80xxx-4x	95001-80001-60M	8,0	1
95001-80xxx-5x	95001-80001-50M	8,0	1
95001-80xxx-6x	95001-80001-60M	8,0	1



É PERIGOSO confundir uma “Mangueira de Combustível” com a “Mangueira de Aplicação Geral” ou com a “Mangueira de Vinil”. Cada “Mangueira” tem sua utilização apropriada. Nunca utilize uma “Mangueira de Aplicação Geral” ou a “Mangueira de Vinil” no lugar de uma “Mangueira de Combustível” ou vice-versa. Use sempre a mangueira sem embalagem (granel) especificada, utilizando as instruções de corte e instalação dos Manuais de Serviços e das instruções que são fornecidas juntamente com a embalagem.

## Mangueira de Combustível, Mangueiras de Aplicação Geral e Mangueira de Vinil

Mangueira de Vinil					Mangueira de Vinil					Mangueira de Vinil				
Número de Peça Padrão	Número de Peça sem Embalagem (granel)	Peça sem Embalagem (granel)			Número de Peça Padrão	Número de Peça sem Embalagem (granel)	Peça sem Embalagem (granel)			Número de Peça Padrão	Número de Peça sem Embalagem (granel)	Peça sem Embalagem (granel)		
		Diâmetro Interno (mm)	Diâmetro Externo (mm)	Comprimento (m)			Diâmetro Interno (mm)	Diâmetro Externo (mm)	Comprimento (m)			Diâmetro Interno (mm)	Diâmetro Externo (mm)	Comprimento (m)
95003-01xxx-3x	95003-01001-60M <95003-01003-60M>	2,9	6,8	1 3	95003-14xxx-1x	95003-14001-10M <95003-14003-10M>	6,0	9,0	1 3	95003-36xxx-1x	95003-36001-10M <95003-36003-10M> <95003-36008-10M>	11,0	13,0	1 3 8
95003-01xxx-60	95003-01001-60M <95003-01003-60M>	2,9	6,8	1 3	95003-14xxx-20	95003-14001-10M <95003-14003-10M>	6,0	9,0	1 3	95003-36xxx-20	95003-36001-10M <95003-36003-10M> <95003-36008-10M>	11,0	13,0	1 3 8
95003-03xxx-3x	95003-03001-60M <95003-03003-60M>	3,0	6,0	1 3	95003-14xxx-3x	95003-14001-60M <95003-14003-60M>	6,0	9,0	1 3	95003-37xxx-3x	95003-37001-60M <95003-37003-60M>	11,0	15,0	1 3
95003-03xxx-60	95003-03001-60M <95003-03003-60M>	3,0	6,0	1 3	95003-17xxx-1x	95003-17001-10M <95003-17003-10M>	7,0	9,0	1 3	95003-37xxx-60	95003-37001-60M <95003-37003-60M>	11,0	15,0	1 3
95003-05xxx-3x	95003-05001-60M <95003-05003-60M> <95003-05008-60M>	3,5	6,5	1 3 8	95003-19xxx-1x	95003-19001-10M <95003-19003-10M> <95003-19008-10M>	7,0	11,0	1 3 8	95003-38xxx-1x	95003-38001-10M <95003-38003-10M>	12,0	13,0	1 3
95003-05xxx-60	95003-05001-60M <95003-05003-60M> <95003-05008-60M>	3,5	6,5	1 3 8	95003-19xxx-20	95003-19001-10M <95003-19003-10M> <95003-19008-10M>	7,0	11,0	1 3 8	95003-38xxx-20	95003-38001-10M <95003-38003-10M>	12,0	13,0	1 3
95003-07xxx-1x	95003-07001-10M <95003-07003-10M> <95003-07008-10M>	4,0	7,0	1 3 8	95003-19xxx-3x	95003-19001-60M <95003-19003-60M> <95003-19008-60M>	7,0	11,0	1 3 8	95003-39xxx-1x	95003-39001-10M <95003-39003-10M>	12,0	14,0	1 3
95003-07xxx-20	95003-07001-10M <95003-07003-10M> <95003-07008-10M>	4,0	7,0	1 3 8	95003-19xxx-60	95003-19001-60M <95003-19003-60M> <95003-19008-60M>	7,0	11,0	1 3 8	95003-39xxx-20	95003-39001-10M <95003-39003-10M>	12,0	14,0	1 3
95003-07xxx-3x	95003-07001-60M <95003-07003-60M> <95003-07008-60M>	4,0	7,0	1 3 8	95003-21xxx-1x	95003-21001-10M <95003-21003-10M>	8,0	9,0	1 3	95003-40xxx-20	95003-40001-10M <95003-40003-10M>	12,0	16,0	1 3
95003-07xxx-60	95003-07001-60M <95003-07003-60M> <95003-07008-60M>	4,0	7,0	1 3 8	95003-21xxx-20	95003-21001-10M <95003-21003-10M>	8,0	9,0	1 3	95003-40xxx-3x	95003-40001-60M <95003-40003-60M>	12,0	16,0	1 3
95003-07xxx-7x	95003-07001-70M <95003-07003-70M> <95003-07008-70M>	4,0	7,0	1 3 8	95003-23xxx-1x	95003-23001-10M <95003-23003-10M>	8,0	12,0	1 3	95003-40xxx-60	95003-40001-60M <95003-40003-60M>	12,0	16,0	1 3
95003-08xxx-1x	95003-08001-10M <95003-08003-10M> <95003-08008-10M>	4,5	6,5	1 3 8	95003-23xxx-20	95003-23001-10M <95003-23003-10M>	8,0	12,0	1 3	95003-43xxx-1x	95003-43001-10M <95003-43003-10M> <95003-43008-10M>	13,0	15,0	1 3 8
95003-09xxx-3x	95003-09001-60M <95003-09003-60M>	4,5	8,0	1 3	95003-23xxx-3x	95003-23001-60M <95003-23003-60M> <95003-23008-60M>	8,0	12,0	1 3 8	95003-43xxx-20	95003-43001-10M <95003-43003-10M> <95003-43008-10M>	13,0	15,0	1 3 8
95003-09xxx-60	95003-09001-60M <95003-09003-60M>	4,5	8,0	1 3	95003-23xxx-60	95003-23001-60M <95003-23003-60M> <95003-23008-60M>	8,0	12,0	1 3 8	95003-45xxx-1x	95003-45001-10M <95003-45003-10M> <95003-45008-10M>	14,0	18,0	1 3 8
95003-10xxx-1x	95003-10001-10M <95003-10003-10M>	5,0	8,0	1 3	95003-25xxx-1x	95003-25001-10M <95003-25003-10M>	9,0	11,0	1 3	95003-45xxx-20	95003-45001-10M <95003-45003-10M> <95003-45008-10M>	14,0	18,0	1 3 8
95003-10xxx-20	95003-10001-10M <95003-10003-10M>	5,0	8,0	1 3	95003-25xxx-20	95003-25001-10M <95003-25003-10M>	9,0	11,0	1 3	95003-50xxx-1x	95003-50001-10M <95003-50003-10M>	16,0	19,0	1 3
95003-10xxx-3x	95003-10001-60M <95003-10003-60M>	5,0	8,0	1 3	95003-25xxx-3x	95003-25001-60M <95003-25003-60M>	9,0	11,0	1 3	95003-50xxx-20	95003-50001-10M <95003-50003-10M>	16,0	19,0	1 3
95003-10xxx-60	95003-10001-60M <95003-10003-60M>	5,0	8,0	1 3	95003-25xxx-7x	95003-25001-70M <95003-25003-70M>	9,0	11,0	1 3	95003-50xxx-3x	95003-50001-60M <95003-50003-60M>	16,0	19,0	1 3
95003-11xxx-3x	95003-11001-60M <95003-11003-60M> <95003-11008-60M>	5,0	9,0	1 3 8	95003-27xxx-1x	95003-27001-10M <95003-27003-10M>	9,0	13,0	1 3	95003-55xxx-1x	95003-55001-10M <95003-55003-10M>	17,5	20,5	1 3
95003-11xxx-60	95003-11001-60M <95003-11003-60M> <95003-11008-60M>	5,0	9,0	1 3 8	95003-27xxx-20	95003-27001-10M <95003-27003-10M>	9,0	13,0	1 3	95003-55xxx-20	95003-55001-10M <95003-55003-10M>	17,5	20,5	1 3
95003-12xxx-1x	95003-12001-10M <95003-12003-10M> <95003-12008-10M>	5,0	7,0	1 3 8	95003-27xxx-3x	95003-27001-60M <95003-27003-60M>	9,0	13,0	1 3	95003-60xxx-1x	95003-60001-10M <95003-60003-10M>	22,0	27,0	1 3
95003-12xxx-20	95003-12001-10M <95003-12003-10M> <95003-12008-10M>	5,0	7,0	1 3 8	95003-27xxx-60	95003-27001-60M <95003-27003-60M>	9,0	13,0	1 3	95003-60xxx-20	95003-60001-10M <95003-60003-10M>	22,0	27,0	1 3
					95003-33xxx-1x	95003-33001-10M <95003-33003-10M>	10,0	14,0	1 3	95003-60xxx-3x	95003-60001-60M <95003-60003-60M>	22,0	27,0	1 3
					95003-33xxx-20	95003-33001-10M <95003-33003-10M>	10,0	14,0	1 3	95003-60xxx-60	95003-60001-60M <95003-60003-60M>	22,0	27,0	1 3



É PERIGOSO confundir uma “Mangueira de Combustível” com a “Mangueira de Aplicação Geral” ou com a “Mangueira de Vinil”. Cada “Mangueira” tem sua utilização apropriada. Nunca utilize uma “Mangueira de Aplicação Geral” ou a “Mangueira de Vinil” no lugar de uma “Mangueira de Combustível” ou vice-versa.

Use sempre a mangueira sem embalagem (granel) especificada, utilizando as instruções de corte e instalação dos Manuais de Serviços e das instruções que são fornecidas juntamente com a embalagem.

1

Voltar  
Back  
Volver

## Mangueira de Combustível, Mangueiras de Aplicação Geral e Mangueira de Vinil

Mangueiras de Aplicação Geral			
Número de Peça Padrão	Número de Peça sem Embalagem (granel)	Peça sem Embalagem (granel)	
		Diâmetro Interno (mm)	Comprimento (m)
95005-11xxx-3x	95005-11001-30M	11,0	1
95005-11xxx-5x	95005-11001-50M	11,0	1
95005-12xxx-1x	95005-12001-10M <95005-12003-10M>	12,0	1 3
95005-12xxx-2x	95005-12001-20M	12,0	1
95005-12xxx-3x	95005-12001-30M	12,0	1
95005-12xxx-5x	95005-12001-50M	12,0	1
95005-14xxx-1x	95005-14001-10M	14,0	1
95005-14xxx-2x	95005-14001-20M <95005-14003-20M>	14,0	1 3
95005-14xxx-3x	95005-14001-30M	14,0	1
95005-14xxx-5x	95005-14001-50M	14,0	1
95005-17xxx-1x	95005-17001-10M	17,0	1
95005-17xxx-2x	95005-17001-20M	17,0	1
95005-17xxx-3x	95005-17001-30M	17,0	1
95005-17xxx-5x	95005-17001-50M	17,0	1
95005-30xxx-3x	95005-30001-30M	3,0	1
95005-30xxx-5x	95005-30001-50M	3,0	1
95005-35xxx-1x	95005-35001-10M <95005-35003-10M> <95005-35008-10M>	3,5	1 3 8
95005-35xxx-2x	95005-35001-20M	3,5	1
95005-35xxx-3x	95005-35001-30M	3,5	1
95005-35xxx-4x	95005-35001-10M <95005-35003-10M> <95005-35008-10M>	3,5	1 3 8
95005-35xxx-5x	95005-35001-50M	3,5	1
95005-45xxx-1x	95005-45001-10M <95005-45003-10M> <95005-45008-10M>	4,5	1 3 8
95005-45xxx-2x	95005-45001-20M	4,5	1
95005-45xxx-3x	95005-45001-30M	4,5	1

Mangueiras de Aplicação Geral			
Número de Peça Padrão	Número de Peça sem Embalagem (granel)	Peça sem Embalagem (granel)	
		Diâmetro Interno (mm)	Comprimento (m)
95005-45xxx-4x	95005-45001-10M <95005-45003-10M> <95005-45008-10M>	4,5	1 3 8
95005-45xxx-5x	95005-45001-50M	4,5	1
95005-50xxx-3x	95005-50001-30M <95005-50003-30M>	5,0	1 3
95005-50xxx-5x	95005-50001-50M	5,0	1
95005-55xxx-1x	95005-55001-10M <95005-55003-10M> <95005-55008-10M>	5,3	1 3 8
95005-55xxx-2x	95005-55001-20M <95005-55003-20M>	5,3	1 3
95005-55xxx-4x	95005-55001-10M <95005-55003-10M> <95005-55008-10M>	5,3	1 3 8
95005-65xxx-1x	95005-65001-10M <95005-65003-10M>	6,5	1 3
95005-65xxx-2x	95005-65001-20M	6,5	1
95005-70xxx-3x	95005-70001-30M <95005-70003-30M>	7,0	1 3
95005-70xxx-5x	95005-70001-50M	7,0	1
95005-75xxx-1x	95005-75001-10M <95005-75003-10M>	7,3	1 3
95005-75xxx-2x	95005-75001-20M	7,3	1
95005-80xxx-1x	95005-80001-10M <95005-80003-10M>	8,0	1 3
95005-80xxx-2x	95005-80001-20M	8,0	1
95005-80xxx-3x	95005-80001-30M	8,0	1
95005-80xxx-5x	95005-80001-50M	8,0	1
95005-91xxx-3x	95005-91001-30M	12,0	1
95005-91xxx-5x	95005-91001-50M	12,0	1
95005-92xxx-3x	95005-92001-30M	12,0	1
95005-92xxx-5x	95005-92001-50M	12,0	1

NOTA: X é mostrado para representar os números e letras omitidas do alfabeto romano.

### ⚠ CUIDADO

É PERIGOSO confundir uma “Mangueira de Combustível” com a “Mangueira de Aplicação Geral” ou com a “Mangueira de Vinil”. Cada “Mangueira” tem sua utilização apropriada. Nunca utilize uma “Mangueira de Aplicação Geral” ou a “Mangueira de Vinil” no lugar de uma “Mangueira de Combustível” ou vice-versa.

Use sempre a mangueira sem embalagem (granel) especificada, utilizando as instruções de corte e instalação dos Manuais de Serviços e das instruções que são fornecidas juntamente com a embalagem.

## Composição do Número de Identificação das Mangueiras

Exemplo: 9 5 0 0 1 - 7 5 0 0 1 - 5 0 M

Número de Peça sem Embalar: Refere-se a Peça sem Embalar

Código da Marca (Tipo de Mangueira) (Mangueira de Combustível e Mangueira de Aplicação Geral)

Código de Troca (para Mangueira Adicionada); (Mangueira de Vinil)

• Indica a marca do número ou a Sequência de Troca. O código para a peça sem embalar deve ser estritamente 0 (Zero).

Tipos de Código:

• Mangueira de Combustível

- 2: Trançada Exterior Vermelha (Somente com 3 mm de diâmetro Interno)
- 5: Trançada Interior Preta
- 3: Vermelha (Somente 3 mm de diâmetro Interno)
- 4: Cinza com faixa Vermelha (Somente com 3 mm de diâmetro Interno)
- 6: Preta

• Mangueira de Vinil

- 1: Transparente
- 2: Preta
- 3: Vermelho Claro
- 6: Vermelho Claro
- 7: Preto Pálido

• Mangueira de Aplicação Geral

- 1: Cinza
- 2: Cinza
- 3: Preta
- 5: Preta

Comprimento: 001: 1 m (Padrão)  
003: 3 m  
008: 8 m

Código de Diâmetro Interno (Mangueira de Combustível e Mangueira de Aplicação Geral)

- 30: 3,0 mm
- 35: 3,5 mm
- 45: 4,5 mm
- 50: 5,0 mm
- 55: 5,3 mm, 5,5 mm
- 65: 6,5 mm
- 70: 7,0 mm
- 75: 7,3 mm, 7,5 mm
- 80: 8,0 mm
- 11: 11 mm
- 91: 12 (Diâmetro Externo de 15) mm
- 92: 12 (Diâmetro Externo de 16) mm
- 12: 12 (Diâmetro Externo de 17) mm
- 14: 14 mm
- 17: 17 mm

Código de Diâmetro Externo / Interno (Mangueira de Vinil)

- 01: DI 2,9, DE 6,8 mm
- 03: DI 3,0, DE 6,0 mm
- 05: DI 3,5, DE 6,5 mm
- 07: DI 4,0, DE 7,0 mm
- 08: DI 4,5, DE 6,5 mm
- 09: DI 4,5, DE 8,0 mm
- 12: DI 5,0, DE 7,0 mm
- 10: DI 5,0, DE 8,0 mm
- 11: DI 5,0, DE 9,0 mm
- 14: DI 6,0, DE 9,0 mm
- 17: DI 7,0, DE 9,0 mm
- 19: DI 7,0, DE 11,0 mm
- 21: DI 8,0, DE 9,0 mm
- 23: DI 8,0, DE 12,0 mm
- 25: DI 9,0, DE 11,0 mm
- 27: DI 9,0, DE 13,0 mm
- 33: DI 10,0, DE 14,0 mm
- 36: DI 11,0, DE 13,0 mm
- 37: DI 11,0, DE 15,0 mm
- 38: DI 12,0, DE 13,0 mm
- 39: DI 12,0, DE 14,0 mm
- 40: DI 12,0, DE 16,0 mm
- 43: DI 13,0, DE 15,0 mm
- 45: DI 14,0, DE 18,0 mm
- 50: DI 16,0, DE 19,0 mm
- 55: DI 17,5, DE 20,5 mm
- 60: DI 22,0, DE 27,0 mm

Tipo de Mangueira:

- 1: Mangueira de Combustível
- 3: Mangueira de Vinil
- 5: Mangueira de Aplicação Geral

1

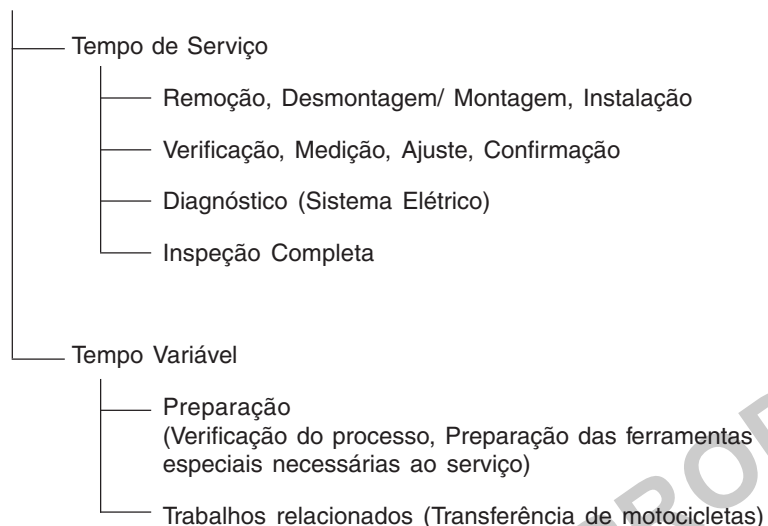


Voltar  
Back  
Volver

## Instruções para o Uso do Tempo de Mão de Obra (T.M.O.)

O tempo de mão de obra (T.M.O.) significa o tempo necessário para a realização de um serviço, o qual é mencionado neste catálogo para ajudar as Concessionárias a controlar o processo de trabalho real e calcular o tempo de serviço, utilizando-o como um guia.

### Ajuste do Sistema T.M.O.



\* O tempo variável é obtido multiplicando-se o tempo de serviço pelo coeficiente especificado.

### Instruções para o Uso do Catálogo

Os itens de serviço mostrados no texto estão relacionados com o tempo de trabalho e as peças comercializadas para reparo, conforme sua especificação. Outros itens de serviço representativos, os quais não utilizam peças para reparos (remoção/ instalação, ajuste, verificação/ medição e outros) estão relacionados na introdução, classificados de acordo com o assunto.

### Ajuste do T.M.O.

- O Sistema Decimal (em unidade 0,1) é utilizado para obter o T.M.O. simplificando o cálculo global.  
Exemplo: (0,1)  $\Rightarrow$  6 minutos, (0,2)  $\Rightarrow$  12 minutos  
[Custo por hora de trabalho] x [T.M.O.] = [Cálculo global]
- O T.M.O. é calculado manualmente.
- Os itens de serviço e o T.M.O. podem ser modificados dependendo do desenvolvimento de ferramentas, equipamentos de serviço e da melhoria dos procedimentos.



### Procedimento de Trabalho

- O procedimento de trabalho é determinado através do tempo de serviço juntamente com o método especificado no Manual de Serviço, portanto, consulte-o quando necessário.
- Os procedimentos de trabalho que permitem ser executados num tempo reduzido, preservam a segurança do trabalho e a garantia do produto dos itens não mencionados no Manual de Serviço.
- O trabalho é executado por apenas um mecânico. Quando dois ou mais mecânicos são necessários, o cálculo do tempo real é efetuado de acordo com o número de pessoas.
- Para estabelecer o nível tecnológico dos mecânicos, a HONDA utiliza como padrão, mecânicos com três anos de experiência no reparo de suas motocicletas.
- As ferramentas especiais e os equipamentos de serviço utilizados para obter o T.M.O. estão especificados no Manual de Serviços.

### Itens de Serviço que não apresentam T.M.O.

- Peças e acessórios não mencionados neste Catálogo.
- Áreas com deterioração pelo tempo de uso ou danos (quebras, rachaduras) durante uso em condições normais.
- Serviços que podem ser executados com apenas um ajuste.
- Serviços raramente executados (exemplo: problemas com causas extremamente simples e frequência de uso).
- \* Faça o cálculo global baseado no tempo de serviço real quando o serviço não apresenta T.M.O.

### Serviços não incluídos no T.M.O.

- Óleo e drenagem de fluido, tempo de espera para desaquecimento, etc.
- Serviços adicionais que envolvam remoção/ instalação de equipamentos externos.
- Tempo de serviço utilizado com visitas ao cliente, realização de negociações e a entrega da motocicleta.
- Tempo necessário com a requisição e a entrega de peças.
- Custos referentes à graxa, agente adesivo, etc., utilizados no serviço.





**Explicação do T.M.O. utilizando um exemplo  
(O exemplo pode ser diferente dos itens apresentados)**

Ref. Nº	N.O.S.	(Nº de referência) Item de Serviço	T.M.O.
①	111118	(1, 3, 4, 7) ④	②
②		Árvore de Comando ..... 4,5	
③	111118A	⑥ • Inclui: Ajuste da folga da válvula	
		Substituição balancim (Adicional) ..... 1,0 ⑤	

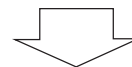
- ① O Nº de Referência da peça na ilustração indica a localização da peça a ser substituída.
- ② T.M.O. é a abreviatura de Tempo de Mão de Obra e indica o tempo de serviço padrão necessário para a execução do serviço.
- ③ N.O.S. é a abreviatura do Número de Operação de Serviço, e classifica os itens de serviço de acordo com o código de unidade de trabalho.  
  
O mesmo código de serviço é utilizado independentemente dos modelos.  
  
O serviço padrão é apresentado com 6 dígitos e o serviço adicional com 7 dígitos.
- ④ Indica a substituição da árvore de comando e o T.M.O. 4,5.
- ⑤ Indica T.M.O. 1,0 que será acrescentado quando um serviço adicional (substituição do balancim) é executado em conjunto com a substituição da árvore de comando.

- ⑥ Indica a descrição dos serviços incluídos no item de serviço.
- ⑦ Indica o Nº de referência cujo serviço e tempo do mesmo são iguais ao T.M.O. 4,5 para a árvore de comando.

(A aplicação da área é limitada aos itens de serviço que não possuem identificação N.O.S. dentro de um mesmo bloco.

**Como designar o item de serviço utilizando o exemplo  
(substituição da árvore de comando)**

Abra a página do bloco onde a ilustração da árvore de comando é mostrada.



Procure a árvore de comando na ilustração, o item de serviço especificado e o T.M.O. relacionado com o Nº de referência.

**Símbolo de indicação dos itens de serviço relacionados que continuam na página seguinte**

Ref. Nº	N.O.S.	(Nº de referência) Item de Serviço	T.M.O.
2	111118	Árvore de Comando .....	4,5
	.	.	.
	.	.	.
+			

Símbolo de indicação na última linha

**Indicação do bloco sem informação do T.M.O.**

Ref. Nº	N.O.S.	(Nº de referência) Item de Serviço	T.M.O.
		Sem Informação .....	-

• **Código N.O.S.**

1	11	1	18	A
a	b	c	d	e
a) Código da categoria ..... Motor				
b) Localização/ código da função .... Motor superior				
c) Código de serviço ..... Substituição				
d) Número sequencial de serviço .... (Código da unidade é mostrado através de letras)				
..... árvore de comando (Sem regra padrão do código)				
e) Código adicional ..... substituição do balancim (Sem regra padrão do código)				

1	11	1	18	A
a		c		

**a) Códigos da categoria e classificação**

Código	Categoria
1	Motor
2	Transmissão
3	Combustível e Escapamento
4	Chassi e Carcaça
5	Direção/ Suspensão
6	Elétrica
7	Rodas/ Freios
8	Controles/ Instrumentos
9	-
0	-

**c) Códigos de serviço e classificação**

Código	Categoria de Serviço
1	Substituição, Remoção/ Instalação, Troca
2	Revisão
3	Ajuste, Balanceamento
4	(Serviços relacionados à Pintura: Camada Superior)
5	Teste, Inspeção/ Diagnóstico, Medição, Verificação
6	(Serviços relacionados à Revisão: Recondicionamento)
7	(Serviços relacionados à Revisão: Reapertos)
8	(Retífica)
9	(Serviços relacionados à Pintura: Acabamento)
0	Reparo, Limpeza, Sangria de Ar

1



Voltar  
Back  
Volver



Principais itens de serviço sem a utilização de peças adicionais

(1) Remoção/ Instalação, (2) Ajuste, (3) Verificação/ Medição  
(4) Revisão, (5) Outros Serviços

[ M: Motor, C: Chassi ]

### \* SERVIÇOS EXCETO SUBSTITUIÇÃO DE PEÇAS

#### (1) Remoção e instalação

Relacione as peças removidas da motocicleta com a descrição

	N.O.S.	DESCRIÇÃO	T.M.O.
M	1101E5	<b>Motor Comp. Remoção/ Instalação</b> Inclui: Todos os ajustes necessários	1,8
	1111K0	<b>Cabeçote Comp. Remoção/ Instalação</b>	1,4
	3111D5	<b>Corpo do Acelerador Comp. Remoção/ Instalação</b>	0,5
	1101E6	<b>Carcaça do Motor, Desmontagem</b> Inclui: Remoção e instalação do motor	3,6

#### (2) Ajuste

	N.O.S.	DESCRIÇÃO	T.M.O.
M	2123A0	<b>Embreagem, Ajuste</b> Inclui: Ajuste alavanca, embreagem	0,1
	6143A1	<b>Vela de Ignição - Ajuste/ Limpeza</b>	0,1
	1113A0	<b>Folga da Válvula - Ajuste</b> NOTA: Para 1 motocicleta	0,3
C	6163A0	<b>Farol - Alinhamento</b>	0,1
	2133A0	<b>Corrente de Transmissão - Ajuste</b>	0,1
	7113A0	<b>Freio Dianteiro - Ajuste</b> Exclui: Ajuste da sapata do freio dianteiro	0,1
	7113A1	<b>Freio Traseiro - Ajuste</b> Exclui: Ajuste da sapata do freio traseiro	0,1
	3113A3	<b>Acelerador - Ajuste</b>	0,1

#### (3) Verificação, Medição

	N.O.S.	DESCRIÇÃO	T.M.O.
M	1115A0	<b>Compressão, Pressão - Medição</b>	0,1
	6145A0	<b>Ponto de Ignição - Verificação</b>	0,2
	1135A0	<b>Óleo do Motor - Verificação</b> Exclui: Troca de óleo	0,1
C	7115A0	<b>Freio, Operação - Teste</b>	0,1
	6105A0	<b>Bateria - Verificação do nível do eletrólito &amp; carga</b>	0,2

#### (5) Outros Serviços

	N.O.S.	DESCRIÇÃO	T.M.O.
M	1130A1	<b>Tela Filtro de Óleo - Limpeza</b>	0,6
C	3120A0	<b>Elemento Filtro - Limpeza</b>	0,1
	7110A0	<b>Freio Dianteiro - Sangria de ar</b>	0,2

## Instruction for Use of Parts Catalogue

- This Parts Catalogue describes all spare parts, as well the flat rate time (F.R.T.) for the **CG150**.
- This parts catalogue was prepared based on the latest information available as of November, 03, 2009.
- Always specify the part number when ordering a part.
- Check the model, type, serial numbers, color, maker, and the size as needed before ordering a part.
- Note that the illustrations (part drawings) can differ from the actual parts in shape.  
They are given just to help you to refer to the parts.
- For the Parts Catalog updated version, refer to website [www.hondaposvenda.com.br](http://www.hondaposvenda.com.br).

## Contents

• Instruction for Use of Parts Catalogue .....	31
• How to Refer to the Part Information .....	32
• Part Catalogue Structure .....	33
• When the Parts Were Revised .....	34
• Abbreviations Used in the Parts Catalogue .....	34
• Part Block and Serial Numbers Check .....	35
• Color Label Attachment Position Check .....	35
• Models, Parts Catalogue Codes and Applicable Serial Numbers .....	36
• Color Label .....	37
• Color Chart .....	38
• Construction of Vehicle Identification Number (V.I.N.) .....	51
• Fuel Hose, General Purpose Hoses and Vinyl Hose .....	52
• Bulk Part Number of Fuel Hose, General Purpose Hose and Vinyl Hose .....	55
• How to Use the Flat Rate Service Time (F.R.T.) .....	56
• Engine Group Index .....	91
• Frame Group Index .....	93
• Part Number Index .....	283



## How to Refer to the Part Information

### A Reference with "Illustrated index"

Engine Group		
M-1 Cylinder Head Cover	M-2 Cylinder Head	M-3 Camshaft • Valve
M-4 Cam Chain • Tensioner	M-5 Cylinder	M-6 Right Crankcase Cover

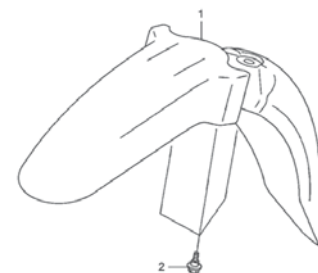
### B Reference with "Part Number Index"

#### PART NUMBER INDEX

Part n°	Block n°	Part n°	Block n°
06000		13000	
06420-GFP-900	C-11	13000-GFP-900	M-12
06421-GFP-900	C-11	13000-GFP-800	M-12
06430-GCE-900	C-10	13011-GFP-900	M-12
06430-GCE-900	C-8	13021-GFP-900	M-12
06440-GFP-900	C-9	13031-GFP-900	M-12
06441-GFP-900	C-9	13041-GFP-900	M-12
06530-GBG-B20	C-5	13051-GFP-900	M-12
06531-GBG-B20	C-5	13101-GFP-900	M-12
06531-GCE-F20	C-5	13102-GFP-900	M-12
		13103-GFP-900	M-12
		13104-GFP-900	M-12
		13105-GFP-900	M-12
		13111-087-000	M-12
		13115-GNS-910	M-12
11000		14000	
11100-GCE-900	M-11	14100-GFP-900	M-3
11191-GCE-900	M-11	14100-GFP-800	M-3
11200-GCE-D60	M-11	14311-KEV-900	M-12
11330-GFP-900	M-6	14321-GBG-900	M-4
11341-GFP-900	M-9	14321-GFP-800	M-4
11394-GWB-680	M-6	14401-178-003	M-4
		14431-035-020	M-3
12000		14451-035-000	M-3
12101-GFP-900	M-5	14500-035-020	M-4
12101-GFP-800	M-5	14502-086-000	M-4
12191-GFP-800	M-5	14531-035-000	M-4
12191-GS4-761	M-5	14541-GB4-681	M-4
12200-GFP-900	M-2	14550-GB0-911	M-4
12200-GFP-800	M-2	14566-086-030	M-4
12209-GB4-681	M-3	14610-086-010	M-4
12209-GBG-900	M-3	14615-035-010	M-4
12213-KRM-840	M-2	14670-035-030	M-4
12237-GFP-305	M-2	14675-178-000	M-4
12245-KEV-305	M-2	14711-GFP-900	M-3
12251-KST-941	M-2	14721-GFP-900	M-3
12301-GB6-910	M-1	14751-GNS-911	M-3
12301-GB6-911	M-1		
12331-GB0-910	M-1		
12341-GB6-910	M-1		
12361-035-000	M-1		

C-6  
Front Fender

Block No.



GFP5F0600

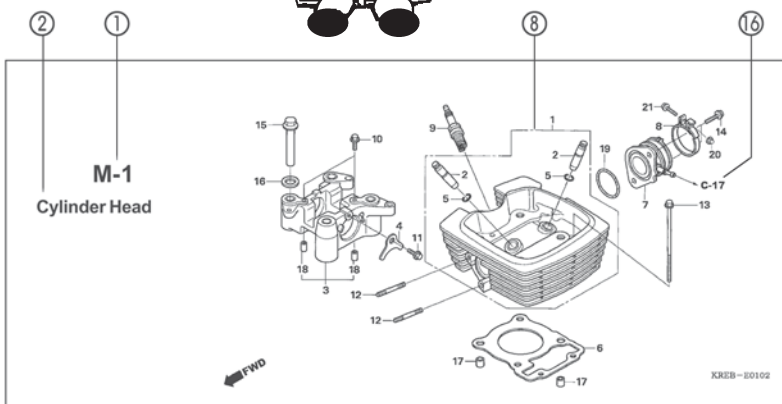

Ref. No.

Ref. N°	L.O.N.	Service Item	F.R.T.	Ref. N°	Part. No.	Description	Reqd. Qty POP100 7 8 9	Serial No.	Note
1	4131B7	Fender, Front	0.1	1	61100-GFP-900ZA	Fender, Fr.			
					"NH1"	Black	1	1	
					61100-GFP-900ZB	"PB362R"	1	-	
					61100-GFP-900ZC	"R286R"	1	1	
					61100-GFP-900ZD	"Y197R"	1	1	
					61100-GFP-900ZE	"PB337R"	-	1	
					61100-GFP-900ZF	"NH457R"	-	1	
					61100-GFP-900ZG	"R304R"	-	1	
2	90111-162-000	Bolt, Flange, 6mm					3	3	

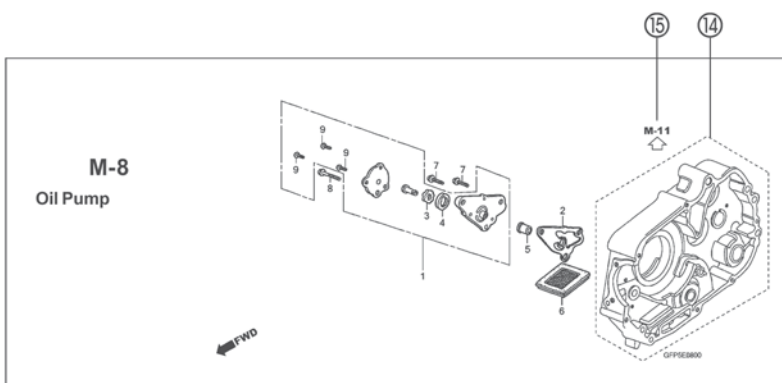
Page No.

24.07.08

## Parts Catalogue Structure



Ref. N°	L.O.N.	Service Item	F.R.T.	Ref. N°	Part. No.	Description	Reqd. Qty.	Serial No.	Note
							7	8	9
4	811175	Cable, Seat Lock	0.1	1	18327-KAE-000	Collar, Chamber Rr. (8.5x15)	2	2	2
5	4131E8	Catch, Seat, Rear Side	0.1	2	61104-GCE-640	Collar, Fr. Fender	2	2	2
6	4131E4	Seat, Double	0.1	3	77151-KW3-000	Spring, Seat Lock	1	-	-
13	4121K9	Cover, Seat Catch	0.1		77151-MB1-870		1	-	-
15	4131F2	Key, Seat Lock	0.2				1	1	1
				4	77155-GFP-900	Cable, Seat Lock	1	1	1
				5	77160-GFP-900	Bracket Comp., Seat Lock	1	1	1
					77160-GFP-800		-	1	1
				6	77200-GFP-900ZB	Seat Assy., Double	1	-	-
					"NH-A08L"	Itaipu Gray	1	-	-
					77200-GFP-900ZD	"RA08L" Urucum Red	1	-	-
					77200-GFP-915ZA	"16H1L" Black	1	1	1
				7	77201-GFP-900	Stay, Seat Hinge	1	1	1
				8	94001-05070-0S	Clip, Harness Band (Black) (145mm)	1	1	1



### ① Block number

- Address No. is provided (in place of the page No.) to help you refer to the part with the part No. or part name.

### ② Block title

### ③ Service item/Flat rate time

### ④ Reference number

- Title number marked with the parenthesis or parentheses indicates that it continues from the previous page.

### ⑤ Part number

### ⑥ Description

### ⑦ HONDA color code

### ⑧ Assemblies

- Sections framed with broken lines in the exploded view drawings are available as complete assemblies. (Their individual parts can also be obtained).

### ⑨ Color description

### ⑩ Note

- Notes are shown with the parentheses in the part name column.

### ⑪ Required quantity

- Reqd. QTY shown in the parenthesis or parentheses indicates the optional part.
- Reqd. QTY marked with "N" indicates the optional part that should be selected as needed.
- Reqd. QTY indicates the number of the part used in the block.

### ⑫ Serial number

### ⑬ Parts catalogue code

- When the parts catalogue code column is blank, it indicates that the part is applicable to all codes.

### ⑭

- Parts enclosed within a dotted line are covered in a different block.

### ⑮

- A hollow arrow indicates the block No. for the parts enclosed within a dotted line.

### ⑯


- A solid arrow indicates the block No. the part in question is connected to.

1



Voltar  
Back  
Volver

## When the Parts Were Revised




Ref. No.	Part. No.	Description	Revd. No. CBR900						Serial No.
			RRN	RRP	RRR	RFS	RRT	RRV	
1	33101-MAE-601	Headlight Unit "NH-285" Gray	-	-	1	-	-	-	-2351159 -2351712
	33101-MAE-612	Headlight Unit "NH-283" Gray (Caution During Installation)	-	-	1	-	-	-	-2351309 -2351434 -2350300 -0M300138
	33101-MAE-671	Headlight Unit "NH-1" Black	-	-	1	-	-	-	-SM300366
	33101-MAE-691	Headlight Unit	-	-	1	-	-	-	2351160~
	33101-MAE-602	Headlight Unit	-	-	1	-	-	-	2351713~
			-	-	-	1	1	-	

The number has been used from the initial model without revision.

When shown at the left side, it is applicable to the models of No. 2351160 and the subsequent numbers.

When shown at the right side, it is applicable to the models up to No. 2351159.

## Abbreviations Used in the Parts Catalogue



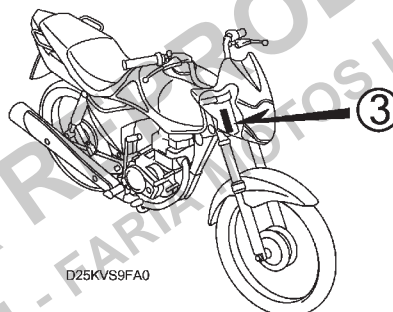
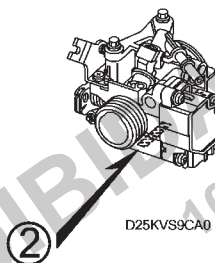
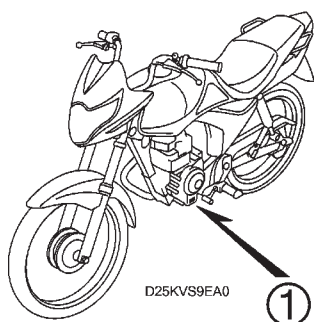
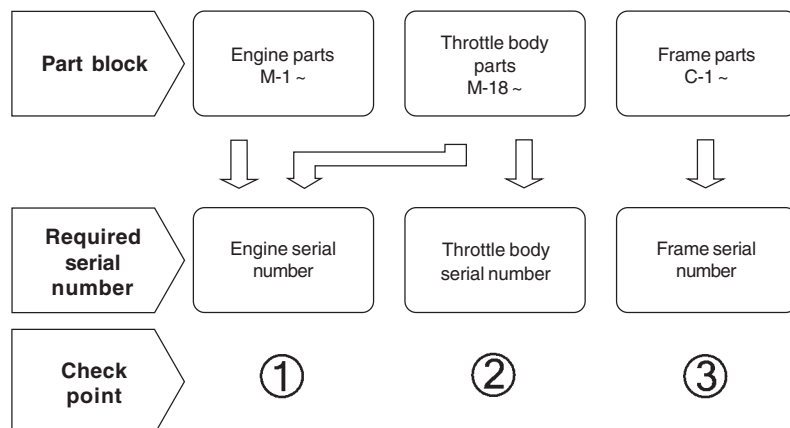
\* "L." or "R." in the description of a part stands for the LEFT hand side or the RIGHT hand side. Determine the left or right as if you were in the motorcycle seat.

• The following abbreviations are used in this parts catalogue:


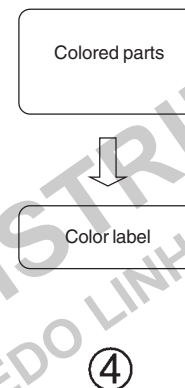
ASSY	Assembly
COMP	Complete
R	Right
L	Left
STD	Standard
mm	Millimeter
G	Gram
T (22T)	Tooth (22 Teeth)
A	Ampere
V	Volt
W	Watt
WL	With labelling
WOL	Without labelling
L.E.D.	Light emitted diode
Km/h	Kilometers per hour
MPH	Miles per hour
L (100L)	Link (100 Links)
A.C.	Alternating current
D.C.	Direct current
IN.	Inlet
EX.	Exhaust
FR.	Front
RR.	Rear
HEX.	Hexagonal
A.M.	Attaching mark
T.M.	Transcript mark
C.D.I.	Capacitive discharge ignition
ABS	Anti-lock brake system
TCS	Traction control system
1LA	Dominica Republic, El Salvador Venezuela, Guatemala, Guyana (Mercosul: Argentine, Paraguay, Uruguay)
2LA	Colombia, Mexico
3LA	Latin America
MIX (2BR, 7BR)	Moto Mix Brasil
AR	Argentina
E S	Electric Starter



## Part Block and Serial Numbers Check



## Color Label Attachment Position Check



1

←  
Voltar  
Back  
Volver



## Models, Parts Catalogue Codes and Applicable Serial Numbers

Models, parts catalogue codes and applicable serial Nos. given in this parts catalogue can be identified as follows.  
Parts with area codes are exclusive for models destined for countries designated.  
If no area codes are listed, parts are for common use.

Model	Area Code	Type	Applicable engine serial N°	Applicable frame serial N°	Applicable throttle body serial N°
CG150KS <sub>9</sub>	BR	Brazil	KC15E19000001~9099999	9C2KC15109R000001~9R099999	GQM3A A
	2BR	Brazil	KC16E19000001~9099999	9C2KC16109R000001~9R099999	GQM3B A
	3LA	Latin America	KC15E19700001~9799999	9C2KC15109R700001~9R799999	GQM3A A
CG150KS <sub>A</sub>	7BR	Brazil	KC16E1A000001~	9C2KC1610AR000001~	GQM3B A
	3LA	Latin America	KC15E1A700001~	9C2KC1510AR700001~	GQM3A A
CG150ES <sub>9</sub>	BR	Brazil	KC15E29000001~9099999	9C2KC15209R000001~9R099999	GQM3A A
	2BR	Brazil	KC16E29000001~9099999	9C2KC16209R000001~9R099999	GQM3B A
	3LA	Latin America	KC15E29700001~9799999	9C2KC15209R700001~9R799999	GQM3A A
CG150ES <sub>A</sub>	7BR	Brazil	KC16E2A000001~	9C2KC1620AR000001~	GQM3B A
	3LA	Latin America	KC15E2A700001~	9C2KC1520AR700001~	GQM3A A
CG150ESD <sub>9</sub>	BR	Brazil	KC15E39000001~9099999	9C2KC15309R000001~9R099999	GQM3A A
	2BR	Brazil	KC16E39000001~9099999	9C2KC16309R000001~9R099999	GQM3B A
	3LA	Latin America	KC15E39700001~9799999	9C2KC15309R700001~9R799999	GQM3A A
CG150EX <sub>A</sub>	7BR	Brazil	KC16E4A000001~	9C2KC1640AR000001~	GQM3B A
	3LA	Latin America	KC15E3A700001~	9C2KC1530AR700001~	GQM3A A
CG150ES <sub>iA</sub>	BR	Brazil	KC15E5A000001~	9C2KC1550AR000001~	GQM3B A
	3LA	Latin America			

\* Of carburetor/throttle body identification numbers, only the portions underlined in the example below are used for registration.

GQM3A A KC 7

1



Voltar  
Back  
Volver

## Color Label

- When ordering parts, check the model name, main color, and code by observing the "COLOR LABEL" on the vehicle.
- When ordering a colored part, use the color chart in the instruction for use of parts catalogue.

VFR800FIW		Model		VFR800FIW				
COLOR CODE	R-157	N°	Color		Sparkling Silver Metallic	Mute Black Metallic	Applicable block N°	Ref. N°
	R157		Code		NH295	NH359		
			Name of colored parts	Basic part N°				
1								
2								
3								
4								
5								
6								
7								
8								
9								
10								
11								
12								
13								

1



Voltar  
Back  
Volver

## Color Chart

- When ordering a colored part, refer to the chart below and use a part number consisting of the relevant basic part number to which has been added a part color code.

CG150KS (CG150KS<sub>9</sub>) BR,2BR

N°	Model		CG150KS <sub>9</sub>					
	Color		Black	Lumiar Silver Metallic	Pearl Twister Blue	Guarau Red	Applicable Block N°	Ref. N°
	Code		NH-1	NH-455M	PB-314P	R-239		
	Name of Colored Parts	Basic Part N°						
1	Cover Set, L. Side	83620-KVS-600	ZA	ZA	ZA	ZA	C-15	3
2	Cover Set, R. Side	83520-KVS-600	ZA	ZA	ZA	ZA	C-15	1
3	Cowl Assy., Rr. Center	77220-KVS-600	ZA	ZA	ZA	ZA	C-14	8
4	Cowl Set, L. Rr. Side	77226-KVS-600	ZA	ZA	ZA	ZA	C-14	9
5	Cowl Set, L. Rr. Side	77226-KVS-610	ZA	ZA	ZA	ZA	C-14	9
6	Cowl Set, R. Rr. Side	77216-KVS-600	ZA	ZA	ZA	ZA	C-14	7
7	Cowl Set, R. Rr. Side	77216-KVS-610	ZA	ZA	ZA	ZA	C-14	7
8	Fender, Fr.	61100-KVS-600	ZA	ZB	ZC	ZD	C-7	2
9	Mark	77221-KVS-600	ZA	ZA	ZA	ZA	C-30	4
10	Mark	77222-KVS-610	ZA	ZA	ZA	ZA	C-30	8
11	Mark, Honda	61310-KPE-870	ZA	–	ZA	ZA	C-30	3
12	Mark, Honda	61310-KPE-900	–	ZA	–	–	C-30	3
13	Mark, L. Wing	17522-KVS-600	ZD	ZC	ZB	ZA	C-30	2
14	Mark, R. Wing	17521-KVS-600	ZD	ZC	ZB	ZA	C-30	1
15	Mark, Side Cover	83542-KVS-600	ZA	ZA	ZA	ZA	C-30	5
16	Tank Set, Fuel	17520-KVS-600	ZA	ZB	ZC	ZD	C-13	7
17	Tank Set, Fuel	17520-KVS-610	ZA	ZB	ZC	ZD	C-13	7
18	Visor Set, Fr.	61300-KVS-600	ZA	ZB	ZC	ZD	C-1	12

1



Voltar  
Back  
Volver

## Color Chart

- When ordering a colored part, refer to the chart below and use a part number consisting of the relevant basic part number to which has been added a part color code.

CG150KS (CG150KS<sub>9</sub>) 3LA

Nº	Model		CG150KS <sub>9</sub>					
	Color		Black	Lumiar Silver Metallic	Pearl Twister Blue	Guarau Red	Applicable Block N°	Ref. N°
	Code		NH-1	NH-455M	PB-314P	R-239		
	Name of Colored Parts	Basic Part N°						
1	Cover Set, L. Side	83620-KVS-600	ZA	ZA	ZA	ZA	C-15	3
2	Cover Set, R. Side	83520-KVS-600	ZA	ZA	ZA	ZA	C-15	1
3	Cowl Assy., Rr. Center	77220-KVS-600	ZA	ZA	ZA	ZA	C-14	8
4	Cowl Set, L. Rr. Side	77226-KVS-600	ZA	ZA	ZA	ZA	C-14	9
5	Cowl Set, R. Rr. Side	77216-KVS-600	ZA	ZA	ZA	ZA	C-14	7
6	Fender, Fr.	61100-KVS-600	ZA	ZB	ZC	ZD	C-7	2
7	Mark	77221-KVS-600	ZA	ZA	ZA	ZA	C-30	4
8	Mark, Drive Caution	87560-398-910	ZE	ZD	ZE	ZE	C-29	5
9	Mark, Honda	61310-KPE-870	ZA	–	ZA	ZA	C-30	3
10	Mark, Honda	61310-KPE-900	–	ZA	–	–	C-30	3
11	Mark, L. Wing	17522-KVS-600	ZD	ZC	ZB	ZA	C-30	2
12	Mark, R. Wing	17521-KVS-600	ZD	ZC	ZB	ZA	C-30	1
13	Mark, Side Cover	83542-KVS-600	ZA	ZA	ZA	ZA	C-30	5
14	Tank Set, Fuel	17520-KVS-600	ZA	ZB	ZC	ZD	C-13	7
15	Visor Set, Fr.	61300-KVS-600	ZA	ZB	ZC	ZD	C-1	12

1



**Voltar  
Back  
Volver**

## Color Chart

- When ordering a colored part, refer to the chart below and use a part number consisting of the relevant basic part number to which has been added a part color code.

CG150KS (CG150KS<sub>A</sub>) 7BR

N°	Model		CG150KS <sub>A</sub>					
	Color		Black	Lumiar Silver Metallic	Maceio Red	Sunset Orange Metallic	Applicable Block N°	Ref. N°
	Code		NH-1	NH-455M	R-206	YR-265M		
	Name of Colored Parts	Basic Part N°						
1	Cover Set, L. Side	83620-KVS-A00	ZA	ZA	ZA	ZA	C-15	3
2	Cover Set, R. Side	83520-KVS-A00	ZA	ZA	ZA	ZA	C-15	1
3	Cowl Assy., Rr. Center	77220-KVS-600	ZA	ZA	ZA	ZA	C-14	8
4	Cowl Set, L. Rr. Side	77226-KVS-A00	ZA	ZB	ZC	ZD	C-14	9
5	Cowl Set, L. Rr. Side	77226-KVS-A40	ZA	ZB	ZC	ZD	C-14	9
6	Cowl Set, R. Rr. Side	77216-KVS-A00	ZA	ZB	ZC	ZD	C-14	7
7	Cowl Set, R. Rr. Side	77216-KVS-A40	ZA	ZB	ZC	ZD	C-14	7
8	Fender, Fr.	61100-KVS-600	ZA	ZB	ZE	ZF	C-7	2
9	Mark	77221-KVS-A00	ZD	ZC	ZA	ZB	C-30	4
10	Mark	77222-KVS-A40	ZD	ZC	ZA	ZB	C-30	8
11	Mark, Honda	86611-KVS-A00	ZA	ZA	ZA	ZA	C-30	3
12	Mark, L. Wing	17522-KVS-A00	–	–	ZA	ZB	C-30	2
13	Mark, L. Wing	17522-KVS-600	ZD	ZC	–	–	C-30	2
14	Mark, R. Wing	17521-KVS-A00	–	–	ZA	ZB	C-30	1
15	Mark, R. Wing	17521-KVS-600	ZD	ZC	–	–	C-30	1
16	Mark, Side Cover	83542-KVS-A00	ZA	ZA	ZA	ZA	C-30	9
17	Panel Comp., Rr. Brake	43100-KVS-C00	ZA	ZA	ZA	ZA	C-11	3
18	Tank Set, Fuel	17520-KVS-A00	–	–	ZA	ZB	C-13	7
19	Tank Set, Fuel	17520-KVS-A40	–	–	ZA	ZB	C-13	7
20	Tank Set, Fuel	17520-KVS-600	ZA	ZB	–	–	C-13	7
21	Tank Set, Fuel	17520-KVS-610	ZA	ZB	–	–	C-13	7
22	Visor Set, Fr.	61300-KVS-A01	ZF	ZE	ZC	ZD	C-1	12
23	Stripe, R. Fr. Visor	86612-KVS-A00	ZA	ZA	ZA	ZA	C-30	12
24	Stripe, L. Fr. Visor	86613-KVS-A00	ZA	ZA	ZA	ZA	C-30	13

1



Voltar  
Back  
Volver

## Color Chart

- When ordering a colored part, refer to the chart below and use a part number consisting of the relevant basic part number to which has been added a part color code.

CG150KS (CG150KS<sub>A</sub>) 3LA

Nº	Model		CG150KS <sub>A</sub>					
	Color		Black	Lumiar Silver Metallic	Maceio Red	Sunset Orange Metallic	Applicable Block N°	Ref. N°
	Code		NH-1	NH-455M	R-206	YR-265M		
	Name of Colored Parts	Basic Part N°						
1	Cover Set, L. Side	83620-KVS-A00	ZA	ZA	ZA	ZA	C-15	3
2	Cover Set, R. Side	83520-KVS-A00	ZA	ZA	ZA	ZA	C-15	1
3	Cowl Assy., Rr. Center	77220-KVS-600	ZA	ZA	ZA	ZA	C-14	8
4	Cowl Set, L. Rr. Side	77226-KVS-A00	ZA	ZB	ZC	ZD	C-14	9
5	Cowl Set, R. Rr. Side	77216-KVS-A00	ZA	ZB	ZC	ZD	C-14	7
6	Fender, Fr.	61100-KVS-600	ZA	ZB	ZE	ZF	C-7	2
7	Mark	77221-KVS-A00	ZD	ZC	ZA	ZB	C-30	4
8	Mark, Drive Caution	87560-398-910	ZE	ZE	ZE	ZE	C-29	5
9	Mark, Honda	86611-KVS-A00	ZA	ZA	ZA	ZA	C-30	3
10	Mark, L. Wing	17522-KVS-A00	–	–	ZA	ZB	C-30	2
11	Mark, L. Wing	17522-KVS-600	ZD	ZC	–	–	C-30	2
12	Mark, R. Wing	17521-KVS-A00	–	–	ZA	ZB	C-30	1
13	Mark, R. Wing	17521-KVS-600	ZD	ZC	–	–	C-30	1
14	Mark, Side Cover	83542-KVS-A00	ZA	ZA	ZA	ZA	C-30	9
15	Panel Comp., Rr. Brake	43100-KVS-C00	ZA	ZA	ZA	ZA	C-11	3
16	Tank Set, Fuel	17520-KVS-A00	–	–	ZA	ZB	C-13	7
17	Tank Set, Fuel	17520-KVS-600	ZA	ZB	–	–	C-13	7
18	Visor Set, Fr.	61300-KVS-A01	ZF	ZE	ZC	ZD	C-1	12
19	Stripe, R. Fr. Visor	86612-KVS-A00	ZA	ZA	ZA	ZA	C-30	12
20	Stripe, L. Fr. Visor	86613-KVS-A00	ZA	ZA	ZA	ZA	C-30	13

1



Voltar  
Back  
Volver

## Color Chart

- When ordering a colored part, refer to the chart below and use a part number consisting of the relevant basic part number to which has been added a part color code.

CG150ES (CG150ES<sub>9</sub>) BR,2BR

N°	Model		CG150ES <sub>9</sub>					
	Color		Black	Lumiar Silver Metallic	Pearl Twister Blue	Guarau Red	Applicable Block N°	Ref. N°
	Code		NH-1	NH-455M	PB-314P	R-239		
	Name of Colored Parts	Basic Part N°						
1	Cover Set, L. Side	83620-KVS-700	ZA	ZA	ZA	ZA	C-15	3
2	Cover Set, R. Side	83520-KVS-700	ZA	ZA	ZA	ZA	C-15	1
3	Cowl Assy., Rr. Center	77220-KVS-600	ZA	ZA	ZA	ZA	C-14	8
4	Cowl Set, L. Rr. Side	77226-KVS-600	ZA	ZA	ZA	ZA	C-14	9
5	Cowl Set, L. Rr. Side	77226-KVS-610	ZA	ZA	ZA	ZA	C-14	9
6	Cowl Set, R. Rr. Side	77216-KVS-600	ZA	ZA	ZA	ZA	C-14	7
7	Cowl Set, R. Rr. Side	77216-KVS-610	ZA	ZA	ZA	ZA	C-14	7
8	Fender, Fr.	61100-KVS-600	ZA	ZB	ZC	ZD	C-7	2
9	Mark	77221-KVS-600	ZA	ZA	ZA	ZA	C-30	4
10	Mark	77222-KVS-610	ZA	ZA	ZA	ZA	C-30	8
11	Mark, Honda	61310-KPE-870	ZA	–	ZA	ZA	C-30	3
12	Mark, Honda	61310-KPE-900	–	ZA	–	–	C-30	3
13	Mark, L. Wing	17522-KVS-600	ZD	ZC	ZB	ZA	C-30	2
14	Mark, R. Wing	17521-KVS-600	ZD	ZC	ZB	ZA	C-30	1
15	Mark, Side Cover	83542-KVS-700	ZA	ZA	ZA	ZA	C-30	6
16	Tank Set, Fuel	17520-KVS-600	ZA	ZB	ZC	ZD	C-13	7
17	Tank Set, Fuel	17520-KVS-610	ZA	ZB	ZC	ZD	C-13	7
18	Visor Set, Fr.	61300-KVS-600	ZA	ZB	ZC	ZD	C-1	12

1



Voltar  
Back  
Volver

## Color Chart

- When ordering a colored part, refer to the chart below and use a part number consisting of the relevant basic part number to which has been added a part color code.

CG150ES (CG150ES<sub>9</sub>) 3LA

Nº	Model		CG150ES <sub>9</sub>					Ref. Nº
	Color		Black	Lumiar Silver Metallic	Pearl Twister Blue	Guarau Red	Applicable Block Nº	
	Code		NH-1	NH-455M	PB-314P	R-239		
	Name of Colored Parts	Basic Part Nº						
1	Cover Set, L. Side	83620-KVS-700	ZA	ZA	ZA	ZA	C-15	3
2	Cover Set, R. Side	83520-KVS-700	ZA	ZA	ZA	ZA	C-15	1
3	Cowl Assy., Rr. Center	77220-KVS-600	ZA	ZA	ZA	ZA	C-14	8
4	Cowl Set, L. Rr. Side	77226-KVS-600	ZA	ZA	ZA	ZA	C-14	9
5	Cowl Set, R. Rr. Side	77216-KVS-600	ZA	ZA	ZA	ZA	C-14	7
6	Fender, Fr.	61100-KVS-600	ZA	ZB	ZC	ZD	C-7	2
7	Mark	77221-KVS-600	ZA	ZA	ZA	ZA	C-30	4
8	Mark, Drive Caution	87560-398-910	ZE	ZD	ZE	ZE	C-29	5
9	Mark, Honda	61310-KPE-870	ZA	–	ZA	ZA	C-30	3
10	Mark, Honda	61310-KPE-900	–	ZA	–	–	C-30	3
11	Mark, L. Wing	17522-KVS-600	ZD	ZC	ZB	ZA	C-30	2
12	Mark, R. Wing	17521-KVS-600	ZD	ZC	ZB	ZA	C-30	1
13	Mark, Side Cover	83542-KVS-700	ZA	ZA	ZA	ZA	C-30	6
14	Tank Set, Fuel	17520-KVS-600	ZA	ZB	ZC	ZD	C-13	7
15	Visor Set, Fr.	61300-KVS-600	ZA	ZB	ZC	ZD	C-1	12

1



Voltar  
Back  
Volver



## Color Chart

- When ordering a colored part, refer to the chart below and use a part number consisting of the relevant basic part number to which has been added a part color code.

CG150ES (CG150ES<sub>A</sub>) 7BR

Nº	Model		CG150ES <sub>A</sub>					
	Color		Black	Lumiar Silver Metallic	Maceio Red	Sunset Orange Metallic	Applicable Block Nº	Ref. Nº
	Code		NH-1	NH-455M	R-206	YR-265M		
	Name of Colored Parts	Basic Part Nº						
1	Cover Set, L. Side	83620-KVS-B00	ZA	ZA	ZA	ZA	C-15	3
2	Cover Set, R. Side	83520-KVS-B00	ZA	ZA	ZA	ZA	C-15	1
3	Cowl Assy., Rr. Center	77220-KVS-600	ZA	ZA	ZA	ZA	C-14	8
4	Cowl Set, L. Rr. Side	77226-KVS-A00	ZA	ZB	ZC	ZD	C-14	9
5	Cowl Set, L. Rr. Side	77226-KVS-A40	ZA	ZB	ZC	ZD	C-14	9
6	Cowl Set, R. Rr. Side	77216-KVS-A00	ZA	ZB	ZC	ZD	C-14	7
7	Cowl Set, R. Rr. Side	77216-KVS-A40	ZA	ZB	ZC	ZD	C-14	7
8	Fender, Fr.	61100-KVS-600	ZA	ZB	ZE	ZF	C-7	2
9	Mark	77221-KVS-A00	ZD	ZC	ZA	ZB	C-30	4
10	Mark	77222-KVS-A40	ZD	ZC	ZA	ZB	C-30	8
11	Mark, Honda	86611-KVS-A00	ZA	ZA	ZA	ZA	C-30	3
12	Mark, L. Wing	17522-KVS-A00	–	–	ZA	ZB	C-30	2
13	Mark, L. Wing	17522-KVS-600	ZD	ZC	–	–	C-30	2
14	Mark, R. Wing	17521-KVS-A00	–	–	ZA	ZB	C-30	1
15	Mark, R. Wing	17521-KVS-600	ZD	ZC	–	–	C-30	1
16	Mark, Side Cover	83542-KVS-B00	ZA	ZA	ZA	ZA	C-30	10
17	Panel Comp., Rr. Brake	43100-KVS-C00	ZA	ZA	ZA	ZA	C-11	3
18	Tank Set, Fuel	17520-KVS-A00	–	–	ZA	ZB	C-13	7
19	Tank Set, Fuel	17520-KVS-A40	–	–	ZA	ZB	C-13	7
20	Tank Set, Fuel	17520-KVS-600	ZA	ZB	–	–	C-13	7
21	Tank Set, Fuel	17520-KVS-610	ZA	ZB	–	–	C-13	7
22	Visor Set, Fr.	61300-KVS-A01	ZF	ZE	ZC	ZD	C-1	12
23	Stripe, R. Fr. Visor	86612-KVS-A00	ZA	ZA	ZA	ZA	C-30	12
24	Stripe, L. Fr. Visor	86613-KVS-A00	ZA	ZA	ZA	ZA	C-30	13

1



Voltar  
Back  
Volver

## Color Chart

- When ordering a colored part, refer to the chart below and use a part number consisting of the relevant basic part number to which has been added a part color code.

CG150ES (CG150ES<sub>A</sub>) 3LA

Nº	Model		CG150ES <sub>A</sub>					
	Color		Black	Lumiar Silver Metallic	Maceio Red	Sunset Orange Metallic	Applicable Block N°	Ref. N°
	Code		NH-1	NH-455M	R-206	YR-265M		
	Name of Colored Parts	Basic Part N°						
1	Cover Set, L. Side	83620-KVS-B00	ZA	ZA	ZA	ZA	C-15	3
2	Cover Set, R. Side	83520-KVS-B00	ZA	ZA	ZA	ZA	C-15	1
3	Cowl Assy., Rr. Center	77220-KVS-600	ZA	ZA	ZA	ZA	C-14	8
4	Cowl Set, L. Rr. Side	77226-KVS-A00	ZA	ZB	ZC	ZD	C-14	9
5	Cowl Set, R. Rr. Side	77216-KVS-A00	ZA	ZB	ZC	ZD	C-14	7
6	Fender, Fr.	61100-KVS-600	ZA	ZB	ZE	ZF	C-7	2
7	Mark	77221-KVS-A00	ZD	ZC	ZA	ZB	C-30	4
8	Mark, Drive Caution	87560-398-910	ZE	ZE	ZE	ZE	C-29	5
9	Mark, Honda	86611-KVS-A00	ZA	ZA	ZA	ZA	C-30	3
10	Mark, L. Wing	17522-KVS-A00	–	–	ZA	ZB	C-30	2
11	Mark, L. Wing	17522-KVS-600	ZD	ZC	–	–	C-30	2
12	Mark, R. Wing	17521-KVS-A00	–	–	ZA	ZB	C-30	1
13	Mark, R. Wing	17521-KVS-600	ZD	ZC	–	–	C-30	1
14	Mark, Side Cover	83542-KVS-B00	ZA	ZA	ZA	ZA	C-30	10
15	Panel Comp., Rr. Brake	43100-KVS-C00	ZA	ZA	ZA	ZA	C-11	3
16	Tank Set, Fuel	17520-KVS-A00	–	–	ZA	ZB	C-13	7
17	Tank Set, Fuel	17520-KVS-600	ZA	ZB	–	–	C-13	7
18	Visor Set, Fr.	61300-KVS-A01	ZF	ZE	ZC	ZD	C-1	12
19	Stripe, R. Fr. Visor	86612-KVS-A00	ZA	ZA	ZA	ZA	C-30	12
20	Stripe, L. Fr. Visor	86613-KVS-A00	ZA	ZA	ZA	ZA	C-30	13

1



Voltar  
Back  
Volver

## Color Chart

- When ordering a colored part, refer to the chart below and use a part number consisting of the relevant basic part number to which has been added a part color code.

CG150ESD (CG150ESD<sub>g</sub>) BR,2BR

N°	Model		CG150ESD <sub>9</sub>					
	Color		Black	Lumiar Silver Metallic	Pearl Twister Blue	Guarau Red	Applicable Block N°	Ref. N°
	Code		NH-1	NH-455M	PB-314P	R-239		
	Name of Colored Parts	Basic Part N°						
1	Cover Set, L. Side	83620-KVS-900	ZA	ZA	ZA	ZA	C-15	3
2	Cover Set, R. Side	83520-KVS-900	ZA	ZA	ZA	ZA	C-15	1
3	Cowl Assy., Rr. Center	77220-KVS-600	ZA	ZA	ZA	ZA	C-14	8
4	Cowl Set, L. Rr. Side	77226-KVS-600	ZA	ZA	ZA	ZA	C-14	9
5	Cowl Set, L. Rr. Side	77226-KVS-610	ZA	ZA	ZA	ZA	C-14	9
6	Cowl Set, R. Rr. Side	77216-KVS-600	ZA	ZA	ZA	ZA	C-14	7
7	Cowl Set, R. Rr. Side	77216-KVS-610	ZA	ZA	ZA	ZA	C-14	7
8	Fender, Fr.	61100-KVS-600	ZA	ZB	ZC	ZD	C-7	2
9	Mark	77221-KVS-600	ZA	ZA	ZA	ZA	C-30	4
10	Mark	77222-KVS-610	ZA	ZA	ZA	ZA	C-30	8
11	Mark, Honda	61310-KPE-870	ZA	–	ZA	ZA	C-30	3
12	Mark, Honda	61310-KPE-900	–	ZA	–	–	C-30	3
13	Mark, L. Wing	17522-KVS-600	ZD	ZC	ZB	ZA	C-30	2
14	Mark, R. Wing	17521-KVS-600	ZD	ZC	ZB	ZA	C-30	1
15	Mark, Side Cover	83542-KVS-900	ZA	ZA	ZA	ZA	C-30	7
16	Tank Set, Fuel	17520-KVS-600	ZA	ZB	ZC	ZD	C-13	7
17	Tank Set, Fuel	17520-KVS-610	ZA	ZB	ZC	ZD	C-13	7
18	Visor Set, Fr.	61300-KVS-600	ZA	ZB	ZC	ZD	C-1	12

1



Voltar  
Back  
Volver

## Color Chart

- When ordering a colored part, refer to the chart below and use a part number consisting of the relevant basic part number to which has been added a part color code.

CG150ESD (CG150ESD<sub>9</sub>) 3LA

Nº	Model		CG150ESD <sub>9</sub>					
	Color		Black	Lumiar Silver Metallic	Pearl Twister Blue	Guarau Red	Applicable Block N°	Ref. N°
	Code		NH-1	NH-455M	PB-314P	R-239		
	Name of Colored Parts	Basic Part N°						
1	Cover Set, L. Side	83620-KVS-900	ZA	ZA	ZA	ZA	C-15	3
2	Cover Set, R. Side	83520-KVS-900	ZA	ZA	ZA	ZA	C-15	1
3	Cowl Assy., Rr. Center	77220-KVS-600	ZA	ZA	ZA	ZA	C-14	8
4	Cowl Set, L. Rr. Side	77226-KVS-600	ZA	ZA	ZA	ZA	C-14	9
5	Cowl Set, R. Rr. Side	77216-KVS-600	ZA	ZA	ZA	ZA	C-14	7
6	Fender, Fr.	61100-KVS-600	ZA	ZB	ZC	ZD	C-7	2
7	Mark	77221-KVS-600	ZA	ZA	ZA	ZA	C-30	4
8	Mark, Drive Caution	87560-398-910	ZE	ZD	ZE	ZE	C-29	5
9	Mark, Honda	61310-KPE-870	ZA	–	ZA	ZA	C-30	3
10	Mark, Honda	61310-KPE-900	–	ZA	–	–	C-30	3
11	Mark, L. Wing	17522-KVS-600	ZD	ZC	ZB	ZA	C-30	2
12	Mark, R. Wing	17521-KVS-600	ZD	ZC	ZB	ZA	C-30	1
13	Mark, Side Cover	83542-KVS-900	ZA	ZA	ZA	ZA	C-30	7
14	Tank Set, Fuel	17520-KVS-600	ZA	ZB	ZC	ZD	C-13	7
15	Visor Set, Fr.	61300-KVS-600	ZA	ZB	ZC	ZD	C-1	12

1



Voltar  
Back  
Volver

## Color Chart

- When ordering a colored part, refer to the chart below and use a part number consisting of the relevant basic part number to which has been added a part color code.

CG150EX (CG150EX<sub>A</sub>) 7BR

Nº	Model		CG150EX <sub>A</sub>					
	Color		Black	Lumiar Silver Metallic	Maceio Red	Sunset Orange Metallic	Applicable Block Nº	Ref. Nº
	Code		NH-1	NH-455M	R-206	YR-265M		
	Name of Colored Parts	Basic Part Nº						
1	Cover Set, L. Side	83620-KVS-C00	ZB	ZB	ZB	ZB	C-15	3
2	Cover Set, R. Side	83520-KVS-C00	ZB	ZB	ZB	ZB	C-15	1
3	Cowl Assy., Rr. Center	77220-KVS-600	ZA	ZA	ZA	ZA	C-14	8
4	Cowl Set, L. Rr. Side	77226-KVS-A00	ZA	ZB	ZC	ZD	C-14	9
5	Cowl Set, L. Rr. Side	77226-KVS-A40	ZA	ZB	ZC	ZD	C-14	9
6	Cowl Set, R. Rr. Side	77216-KVS-A00	ZA	ZB	ZC	ZD	C-14	7
7	Cowl Set, R. Rr. Side	77216-KVS-A40	ZA	ZB	ZC	ZD	C-14	7
8	Fender, Fr.	61100-KVS-600	ZA	ZB	ZE	ZF	C-7	2
9	Flange Sub Assy., Rr. Driven	42615-KVS-C00	ZA	ZA	ZA	ZA	C-12.1	6
10	Mark	77221-KVS-A00	ZD	ZC	ZA	ZB	C-30	4
11	Mark	77222-KVS-A40	ZD	ZC	ZA	ZB	C-30	8
12	Mark, Honda	86611-KVS-A00	ZA	ZA	ZA	ZA	C-30	3
13	Mark, L. Wing	17522-KVS-A00	–	–	ZA	ZB	C-30	2
14	Mark, L. Wing	17522-KVS-600	ZD	ZC	–	–	C-30	2
15	Mark, R. Wing	17521-KVS-A00	–	–	ZA	ZB	C-30	1
16	Mark, R. Wing	17521-KVS-600	ZD	ZC	–	–	C-30	1
17	Mark, Side Cover	83542-KVS-C00	ZA	ZA	ZA	ZA	C-30	11
18	Panel Comp., Rr. Brake	43100-KVS-C00	ZB	ZB	ZB	ZB	C-11	3
19	Tank Set, Fuel	17520-KVS-A00	–	–	ZA	ZB	C-13	7
20	Tank Set, Fuel	17520-KVS-A40	–	–	ZA	ZB	C-13	7
21	Tank Set, Fuel	17520-KVS-600	ZA	ZB	–	–	C-13	7
22	Tank Set, Fuel	17520-KVS-610	ZA	ZB	–	–	C-13	7
23	Visor Set, Fr.	61300-KVS-A01	ZF	ZE	ZC	ZD	C-1	12
24	Stripe, R. Fr. Visor	86612-KVS-A00	ZA	ZA	ZA	ZA	C-30	12
25	Stripe, L. Fr. Visor	86613-KVS-A00	ZA	ZA	ZA	ZA	C-30	13
26	Wheel Sub Assy., Fr.	44650-KVS-C00	ZA	ZA	ZA	ZA	C-10.2	4
27	Wheel Sub Assy., Rr.	42650-KVS-C00	ZA	ZA	ZA	ZA	C-12.1	9

1



Voltar  
Back  
Volver

## Color Chart

- When ordering a colored part, refer to the chart below and use a part number consisting of the relevant basic part number to which has been added a part color code.

CG150EX (CG150EX<sub>A</sub>) 3LA

Nº	Model		CG150EX <sub>A</sub>					
	Color		Black	Lumiar Silver Metallic	Maceio Red	Sunset Orange Metallic	Applicable Block N°	Ref. N°
	Code		NH-1	NH-455M	R-206	YR-265M		
	Name of Colored Parts	Basic Part N°						
1	Cover Set, L. Side	83620-KVS-C00	ZB	ZB	ZB	ZB	C-15	3
2	Cover Set, R. Side	83520-KVS-C00	ZB	ZB	ZB	ZB	C-15	1
3	Cowl Assy., Rr. Center	77220-KVS-600	ZA	ZA	ZA	ZA	C-14	8
4	Cowl Set, L. Rr. Side	77226-KVS-A00	ZA	ZB	ZC	ZD	C-14	9
5	Cowl Set, R. Rr. Side	77216-KVS-A00	ZA	ZB	ZC	ZD	C-14	7
6	Fender, Fr.	61100-KVS-600	ZA	ZB	ZE	ZF	C-7	2
7	Flange Sub Assy., Rr. Driven	42615-KVS-C00	ZA	ZA	ZA	ZA	C-12.1	6
8	Mark	77221-KVS-A00	ZD	ZC	ZA	ZB	C-30	4
9	Mark, Drive Caution	87560-398-910	ZE	ZE	ZE	ZE	C-29	5
10	Mark, Honda	86611-KVS-A00	ZA	ZA	ZA	ZA	C-30	3
11	Mark, L. Wing	17522-KVS-A00	–	–	ZA	ZB	C-30	2
12	Mark, L. Wing	17522-KVS-600	ZD	ZC	–	–	C-30	2
13	Mark, R. Wing	17521-KVS-A00	–	–	ZA	ZB	C-30	1
14	Mark, R. Wing	17521-KVS-600	ZD	ZC	–	–	C-30	1
15	Mark, Side Cover	83542-KVS-C00	ZA	ZA	ZA	ZA	C-30	11
16	Panel Comp., Rr. Brake	43100-KVS-C00	ZB	ZB	ZB	ZB	C-11	3
17	Tank Set, Fuel	17520-KVS-A00	–	–	ZA	ZB	C-13	7
18	Tank Set, Fuel	17520-KVS-600	ZA	ZB	–	–	C-13	7
19	Visor Set, Fr.	61300-KVS-A01	ZF	ZE	ZC	ZD	C-1	12
20	Stripe, R. Fr. Visor	86612-KVS-A00	ZA	ZA	ZA	ZA	C-30	12
21	Stripe, L. Fr. Visor	86613-KVS-A00	ZA	ZA	ZA	ZA	C-30	13
22	Wheel Sub Assy., Fr.	44650-KVS-C00	ZA	ZA	ZA	ZA	C-10.2	4
23	Wheel Sub Assy., Rr.	42650-KVS-C00	ZA	ZA	ZA	ZA	C-12.1	9

1



Voltar  
Back  
Volver

## Color Chart

- When ordering a colored part, refer to the chart below and use a part number consisting of the relevant basic part number to which has been added a part color code.

CG150ESi (CG150ESi<sub>A</sub>) BR

N°	Model		CG150ESi <sub>A</sub>				
	Color		Black	Lumiar Silver Metallic	Guarau Red	Applicable Block N°	Ref. N°
	Code		NH-1	NH-455M	R-239		
	Name of Colored Parts	Basic Part N°					
1	Fender, Fr.	61100-KVS-600	ZA	ZB	ZD	C-7.1	2
2	Tank Set, Fuel	17520-KVS-600	ZA	ZB	ZD	C-13.1	7
3	Cowl Set, R. Rr. Side	77216-KVS-890	–	–	ZB	C-14.1	7
4	Cowl Set, R. Rr. Side	77216-KVS-A00	ZA	ZB	–	C-14.1	7
5	Cowl Assy., Rr. Center	77220-KVS-600	ZA	ZA	ZA	C-14.1	8
6	Cowl Set, L. Rr. Side	77226-KVS-890	–	–	ZB	C-14.1	9
7	Cowl Set, L. Rr. Side	77226-KVS-A00	ZA	ZB	–	C-14.1	9
8	Cover Set, R. Side	83520-KVS-890	ZA	ZA	ZA	C-15.1	1
9	Cover Set, L. Side	83620-KVS-890	ZA	ZA	ZA	C-15.1	3
10	Mark, R. Wing	17521-KVS-600	ZD	ZC	ZA	C-30.1	1
11	Mark, L. Wing	17522-KVS-600	ZD	ZC	ZA	C-30.1	2
12	Mark (Fuel Injection)	77221-KVS-890	–	–	ZB	C-30.1	3
13	Mark (Fuel Injection)	77221-KVS-A00	ZA	ZA	–	C-30.1	3
14	Mark, Side Cover	83642-KVS-890	ZA	ZA	ZA	C-30.1	4
15	Panel Comp., Rr. Brake	43100-KVS-C00	ZA	ZA	ZA	C-11	3

1



Voltar  
Back  
Volver

## Construction of Vehicle Identification Number (V.I.N.)

Example: 9 C 2 J C 3 0 1 0 Y R 0 0 0 0 0 1

Sequential Production Number

Plant Representation

A.... Ohio U.S.A.  
B .... Alost Bélgica  
C .... Saitama Japão  
D .... Guadalajara México

E .... Montesa Espanha  
F .... Atesa Itália  
K .... Kumamoto Japão  
M .... Hamamatsu Japão

R .... Manaus Brasil  
S .... Susuka Japão  
T .... Tochigi Japão  
4 .... South Carolina U.S.A

Model Year

Example: K....1989 L....1990 M....1991 N....1992 X....1999 Y....2000 (Except I.O Q.U) 1....2001 2....2002 3....2003 4....2004  
5....2005 6....2006 7....2007 8....2008

Check Digit

Vehicle Description Code

Example: PE04....XR600R RC30....CFR750R JC301....CG125TITAN • KS JC302....CG125TITAN • ES JC303....CG125 • CARGO

Make and Type of Code

JH2 ..... HONDA, Motorcycle (Manufaturated in Japan)  
1HF ..... HONDA, Motorcycle (Manufaturated in U.S.A.)  
YC1 ..... HONDA, Motorcycle (Manufaturated in Belgium)  
9C2 ..... HONDA, Motorcycle (Manufaturated in Brazil)  
3H1 ..... HONDA, Motorcycle (Manufaturated in Mexico)

VTM ..... HONDA, Motorcycle (Manufaturated in Spain)  
ZDC ..... HONDA, Motorcycle (Manufaturated in Italy)  
JH3 ..... HONDA, Motorcycle (Manufaturated in Japan)  
478 ..... HONDA, Motorcycle (Manufaturated in U.S.A.)

1



Voltar  
Back  
Volver



## Fuel Hose, General Purpose Hoses and Vinyl Hose

- The standard part fuel hose, general purpose hose and vinyl hose may be substituted by the coiled bulk part.
- When ordering the standard part fuel hose, general purpose hose and vinyl hose use the bulk part number written in the parts catalog in brackets ( ) underneath the part name, or use the catalog below. (The bulk part standard length is 1 m, however, those displayed in the catalog < > are available in 3 m and 8 m length).
- When exchanging the hose, cut and use at the specified length as mentioned in the part name.  
(For the method of cutting the bulk part, and method of filling out orders etc., please refer to the service manual and the instructions issued with the bulk part.)
- The list below is a catalogue of the standard part numbers and bulk part numbers. Note that those numbers are applicable to the listed replacement parts only.

Fuel hoses/Tubes			
Standard Part Number	Bulk Part Number	Bulk Part	
		Inner diameter (mm)	Length (m)
95001-30xxx-2x	95001-30001-20M	3,0	1
95001-30xxx-3x	95001-30001-30M	3,0	1
95001-30xxx-4x	95001-30001-40M	3,0	1
95001-35xxx-2x	95001-35001-50M	3,5	1
	<95001-35003-50M>		3
95001-35xxx-3x	95001-35001-60M	3,5	1
	<95001-35003-60M>		3
95001-35xxx-4x	95001-35001-60M	3,5	1
	<95001-35003-60M>		3
95001-35xxx-5x	95001-35001-50M	3,5	1
	<95001-35003-50M>		3
95001-35xxx-6x	95001-35001-60M	3,5	1
	<95001-35003-60M>		3
95001-45xxx-2x	95001-45001-50M	4,5	1
	<95001-45003-50M>		3
95001-45xxx-3x	95001-45001-60M	4,5	1
	<95001-45003-60M>		3
95001-45xxx-4x	95001-45001-60M	4,5	1
	<95001-45003-60M>		3
95001-45xxx-5x	95001-45001-50M	4,5	1
	<95001-45003-50M>		3
95001-45xxx-6x	95001-45001-60M	4,5	1
	<95001-45003-60M>		3
95001-55xxx-2x	95001-55001-50M	5,5	1
	<95001-55003-50M>		3
	<95001-55008-50M>		8

Fuel hoses/Tubes			
Standard Part Number	Bulk Part Number	Bulk Part	
		Inner diameter (mm)	Length (m)
95001-55xxx-3x	95001-55001-60M	5,5	1
	<95001-55003-60M>		3
	<95001-55008-60M>		8
95001-55xxx-4x	95001-55001-60M	5,5	1
	<95001-55003-60M>		3
	<95001-55008-60M>		8
95001-55xxx-5x	95001-55001-50M	5,5	1
	<95001-55003-50M>		3
	<95001-55008-50M>		8
95001-55xxx-6x	95001-55001-60M	5,5	1
	<95001-55003-60M>		3
	<95001-55008-60M>		8
95001-75xxx-2x	95001-75001-50M	7,5	1
	<95001-75003-50M>		3
95001-75xxx-3x	95001-75001-60M	7,5	1
	<95001-75003-60M>		3
	<95001-75008-60M>		8
95001-75xxx-4x	95001-75001-60M	7,5	1
	<95001-75003-60M>		3
	<95001-75008-60M>		8
95001-75xxx-5x	95001-75001-50M	7,5	1
	<95001-75003-50M>		3
95001-75xxx-6x	95001-75001-60M	7,5	1
	<95001-75003-60M>		3
	<95001-75008-60M>		8
95001-80xxx-2x	95001-80001-50M	8,0	1
95001-80xxx-3x	95001-80001-60M	8,0	1
95001-80xxx-4x	95001-80001-60M	8,0	1
95001-80xxx-5x	95001-80001-50M	8,0	1
95001-80xxx-6x	95001-80001-60M	8,0	1



**It is DANGEROUS to confuse fuel hose with the general purpose hose or vinyl hose.**  
**Never use a general purpose hose or vinyl hose in place of a fuel hose or vice versa.**  
**Always use the correct bulk part in the parts catalogue, according to the service manual or the instructions issued with the bulk part.**

## Fuel Hose, General Purpose Hoses and Vinyl Hose

Vinyl Hose					Vinyl Hose					Vinyl Hose				
Standard Part Number	Bulk Part Number	Bulk Part			Standard Part Number	Bulk Part Number	Bulk Part			Standard Part Number	Bulk Part Number	Bulk Part		
		Inner diameter (mm)	Outer diameter (mm)	Length (m)			Inner diameter (mm)	Outer diameter (mm)	Length (m)			Inner diameter (mm)	Outer diameter (mm)	Length (m)
95003-01xxx-3x	95003-01001-60M <95003-01003-60M>	2,9	6,8	1 3	95003-14xxx-1x	95003-14001-10M <95003-14003-10M>	6,0	9,0	1 3	95003-36xxx-1x	95003-36001-10M <95003-36003-10M> <95003-36008-10M>	11,0	13,0	1 3 8
95003-01xxx-60	95003-01001-60M <95003-01003-60M>	2,9	6,8	1 3	95003-14xxx-20	95003-14001-10M <95003-14003-10M>	6,0	9,0	1 3	95003-36xxx-20	95003-36001-10M <95003-36003-10M> <95003-36008-10M>	11,0	13,0	1 3 8
95003-03xxx-3x	95003-03001-60M <95003-03003-60M>	3,0	6,0	1 3	95003-14xxx-3x	95003-14001-60M <95003-14003-60M>	6,0	9,0	1 3	95003-37xxx-3x	95003-37001-60M <95003-37003-60M>	11,0	15,0	1 3
95003-03xxx-60	95003-03001-60M <95003-03003-60M>	3,0	6,0	1 3	95003-17xxx-1x	95003-17001-10M <95003-17003-10M>	7,0	9,0	1 3	95003-37xxx-60	95003-37001-60M <95003-37003-60M>	11,0	15,0	1 3
95003-05xxx-3x	95003-05001-60M <95003-05003-60M> <95003-05008-60M>	3,5	6,5	1 3 8	95003-19xxx-1x	95003-19001-10M <95003-19003-10M> <95003-19008-10M>	7,0	11,0	1 3 8	95003-38xxx-1x	95003-38001-10M <95003-38003-10M>	12,0	13,0	1 3
95003-05xxx-60	95003-05001-60M <95003-05003-60M> <95003-05008-60M>	3,5	6,5	1 3 8	95003-19xxx-20	95003-19001-10M <95003-19003-10M> <95003-19008-10M>	7,0	11,0	1 3 8	95003-38xxx-20	95003-38001-10M <95003-38003-10M>	12,0	13,0	1 3
95003-07xxx-1x	95003-07001-10M <95003-07003-10M> <95003-07008-10M>	4,0	7,0	1 3 8	95003-19xxx-3x	95003-19001-60M <95003-19003-60M> <95003-19008-60M>	7,0	11,0	1 3 8	95003-39xxx-1x	95003-39001-10M <95003-39003-10M>	12,0	14,0	1 3
95003-07xxx-20	95003-07001-10M <95003-07003-10M> <95003-07008-10M>	4,0	7,0	1 3 8	95003-19xxx-60	95003-19001-60M <95003-19003-60M> <95003-19008-60M>	7,0	11,0	1 3 8	95003-39xxx-20	95003-39001-10M <95003-39003-10M>	12,0	14,0	1 3
95003-07xxx-3x	95003-07001-60M <95003-07003-60M> <95003-07008-60M>	4,0	7,0	1 3 8	95003-21xxx-1x	95003-21001-10M <95003-21003-10M>	8,0	9,0	1 3	95003-40xxx-20	95003-40001-10M <95003-40003-10M>	12,0	16,0	1 3
95003-07xxx-60	95003-07001-60M <95003-07003-60M> <95003-07008-60M>	4,0	7,0	1 3 8	95003-21xxx-20	95003-21001-10M <95003-21003-10M>	8,0	9,0	1 3	95003-40xxx-3x	95003-40001-60M <95003-40003-60M>	12,0	16,0	1 3
95003-07xxx-7x	95003-07001-70M <95003-07003-70M> <95003-07008-70M>	4,0	7,0	1 3 8	95003-23xxx-1x	95003-23001-10M <95003-23003-10M>	8,0	12,0	1 3	95003-40xxx-60	95003-40001-60M <95003-40003-60M>	12,0	16,0	1 3
95003-08xxx-1x	95003-08001-10M <95003-08003-10M> <95003-08008-10M>	4,5	6,5	1 3 8	95003-23xxx-20	95003-23001-10M <95003-23003-10M>	8,0	12,0	1 3	95003-43xxx-1x	95003-43001-10M <95003-43003-10M> <95003-43008-10M>	13,0	15,0	1 3 8
95003-09xxx-3x	95003-09001-60M <95003-09003-60M>	4,5	8,0	1 3	95003-23xxx-3x	95003-23001-60M <95003-23003-60M> <95003-23008-60M>	8,0	12,0	1 3 8	95003-43xxx-20	95003-43001-10M <95003-43003-10M> <95003-43008-10M>	13,0	15,0	1 3 8
95003-09xxx-60	95003-09001-60M <95003-09003-60M>	4,5	8,0	1 3	95003-23xxx-60	95003-23001-60M <95003-23003-60M> <95003-23008-60M>	8,0	12,0	1 3 8	95003-45xxx-1x	95003-45001-10M <95003-45003-10M> <95003-45008-10M>	14,0	18,0	1 3 8
95003-10xxx-1x	95003-10001-10M <95003-10003-10M>	5,0	8,0	1 3	95003-25xxx-1x	95003-25001-10M <95003-25003-10M>	9,0	11,0	1 3	95003-45xxx-20	95003-45001-10M <95003-45003-10M> <95003-45008-10M>	14,0	18,0	1 3 8
95003-10xxx-20	95003-10001-10M <95003-10003-10M>	5,0	8,0	1 3	95003-25xxx-20	95003-25001-10M <95003-25003-10M>	9,0	11,0	1 3	95003-50xxx-1x	95003-50001-10M <95003-50003-10M>	16,0	19,0	1 3
95003-10xxx-3x	95003-10001-60M <95003-10003-60M>	5,0	8,0	1 3	95003-25xxx-3x	95003-25001-60M <95003-25003-60M>	9,0	11,0	1 3	95003-50xxx-20	95003-50001-10M <95003-50003-10M>	16,0	19,0	1 3
95003-10xxx-60	95003-10001-60M <95003-10003-60M>	5,0	8,0	1 3	95003-25xxx-7x	95003-25001-70M <95003-25003-70M>	9,0	11,0	1 3	95003-50xxx-3x	95003-50001-60M <95003-50003-60M>	16,0	19,0	1 3
95003-11xxx-3x	95003-11001-60M <95003-11003-60M> <95003-11008-60M>	5,0	9,0	1 3 8	95003-27xxx-1x	95003-27001-10M <95003-27003-10M>	9,0	13,0	1 3	95003-55xxx-1x	95003-55001-10M <95003-55003-10M>	17,5	20,5	1 3
95003-11xxx-60	95003-11001-60M <95003-11003-60M> <95003-11008-60M>	5,0	9,0	1 3 8	95003-27xxx-20	95003-27001-10M <95003-27003-10M>	9,0	13,0	1 3	95003-55xxx-20	95003-55001-10M <95003-55003-10M>	17,5	20,5	1 3
95003-12xxx-1x	95003-12001-10M <95003-12003-10M> <95003-12008-10M>	5,0	7,0	1 3 8	95003-27xxx-3x	95003-27001-60M <95003-27003-60M>	9,0	13,0	1 3	95003-60xxx-1x	95003-60001-10M <95003-60003-10M>	22,0	27,0	1 3
95003-12xxx-20	95003-12001-10M <95003-12003-10M> <95003-12008-10M>	5,0	7,0	1 3 8	95003-27xxx-60	95003-27001-60M <95003-27003-60M>	9,0	13,0	1 3	95003-60xxx-20	95003-60001-10M <95003-60003-10M>	22,0	27,0	1 3
					95003-33xxx-1x	95003-33001-10M <95003-33003-10M>	10,0	14,0	1 3	95003-60xxx-3x	95003-60001-60M <95003-60003-60M>	22,0	27,0	1 3
					95003-33xxx-20	95003-33001-10M <95003-33003-10M>	10,0	14,0	1 3	95003-60xxx-60	95003-60001-60M <95003-60003-60M>	22,0	27,0	1 3



It is DANGEROUS to confuse fuel hose with the general purpose hose or vinyl hose.  
Never use a general purpose hose or vinyl hose in place of a fuel hose or vice versa.  
Always use the correct bulk part in the parts catalogue, according to the service manual or the instructions issued with the bulk part.

1

Volter  
Back  
Volter

## Fuel Hose, General Purpose Hoses and Vinyl Hose

Vinyl Hose			
Standard Part Number	Bulk Part Number	Bulk Part	
		Inner diameter (mm)	Length (m)
95005-11xxx-3x	95005-11001-30M	11,0	1
95005-11xxx-5x	95005-11001-50M	11,0	1
95005-12xxx-1x	95005-12001-10M	12,0	1
	<95005-12003-10M>		3
95005-12xxx-2x	95005-12001-20M	12,0	1
95005-12xxx-3x	95005-12001-30M	12,0	1
95005-12xxx-5x	95005-12001-50M	12,0	1
95005-14xxx-1x	95005-14001-10M	14,0	1
95005-14xxx-2x	95005-14001-20M	14,0	1
	<95005-14003-20M>		3
95005-14xxx-3x	95005-14001-30M	14,0	1
95005-14xxx-5x	95005-14001-50M	14,0	1
95005-17xxx-1x	95005-17001-10M	17,0	1
95005-17xxx-2x	95005-17001-20M	17,0	1
95005-17xxx-3x	95005-17001-30M	17,0	1
95005-17xxx-5x	95005-17001-50M	17,0	1
95005-30xxx-3x	95005-30001-30M	3,0	1
95005-30xxx-5x	95005-30001-50M	3,0	1
95005-35xxx-1x	95005-35001-10M	3,5	1
	<95005-35003-10M>		3
	<95005-35008-10M>		8
95005-35xxx-2x	95005-35001-20M	3,5	1
95005-35xxx-3x	95005-35001-30M	3,5	1
95005-35xxx-4x	95005-35001-10M	3,5	1
	<95005-35003-10M>		3
	<95005-35008-10M>		8
95005-35xxx-5x	95005-35001-50M	3,5	1
95005-45xxx-1x	95005-45001-10M	4,5	1
	<95005-45003-10M>		3
	<95005-45008-10M>		8
95005-45xxx-2x	95005-45001-20M	4,5	1
95005-45xxx-3x	95005-45001-30M	4,5	1

Vinyl Hose			
Standard Part Number	Bulk Part Number	Bulk Part	
		Inner diameter (mm)	Length (m)
95005-45xxx-4x	95005-45001-10M	4,5	1
	<95005-45003-10M>		3
	<95005-45008-10M>		8
95005-45xxx-5x	95005-45001-50M	4,5	1
95005-50xxx-3x	95005-50001-30M	5,0	1
	<95005-50003-30M>		3
95005-50xxx-5x	95005-50001-50M	5,0	1
95005-55xxx-1x	95005-55001-10M	5,3	1
	<95005-55003-10M>		3
	<95005-55008-10M>		8
95005-55xxx-2x	95005-55001-20M	5,3	1
	<95005-55003-20M>		3
95005-55xxx-4x	95005-55001-10M	5,3	1
	<95005-55003-10M>		3
	<95005-55008-10M>		8
95005-65xxx-1x	95005-65001-10M	6,5	1
	<95005-65003-10M>		3
95005-65xxx-2x	95005-65001-20M	6,5	1
95005-70xxx-3x	95005-70001-30M	7,0	1
	<95005-70003-30M>		3
95005-70xxx-5x	95005-70001-50M	7,0	1
95005-75xxx-1x	95005-75001-10M	7,3	1
	<95005-75003-10M>		3
95005-75xxx-2x	95005-75001-20M	7,3	1
95005-80xxx-1x	95005-80001-10M	8,0	1
	<95005-80003-10M>		3
95005-80xxx-2x	95005-80001-20M	8,0	1
95005-80xxx-3x	95005-80001-30M	8,0	1
95005-80xxx-5x	95005-80001-50M	8,0	1
95005-91xxx-3x	95005-91001-30M	12,0	1
95005-91xxx-5x	95005-91001-50M	12,0	1
95005-92xxx-3x	95005-92001-30M	12,0	1
95005-92xxx-5x	95005-92001-50M	12,0	1

NOTE: X is displayed to represent the omitted numerals and letters of the roman alphabet.



**It is DANGEROUS to confuse fuel hose with the general purpose hose or vinyl hose.**  
**Never use a general purpose hose or vinyl hose in place of a fuel hose or vice versa.**  
**Always use the correct bulk part in the parts catalogue, according to the service manual or the instructions issued with the bulk part.**

## Bulk Part Number of Fuel Hose, General Purpose Hose and Vinyl Hose

Example: 9 5 0 0 1 - 7 5 0 0 1 - 5 0 M

Bulk Part Number: Refers to the Bulk Part

Marking code (hose type): (fuel hose and general purpose hose)

Change code (for added hose): (Vinyl hose)

- Indicates number mark or change sequence, however, the code for the bulk part must be strictly 0 (zero)

Types of Code:

- Fuel Hose

- 2: Red outside braid (3 mm inside dia. only)
- 5: Black inside braid
- 3: Red (3 mm inside dia. only)
- 4: Ash gray with red (3 mm inside dia. only)
- 6: Black

- Vinyl Hose

- 1: Clear
- 2: Black
- 3: Light red
- 6: Light red
- 7: Pale black

- General Hose

- 1: Ash gray
- 2: Ash gray
- 3: Black
- 5: Black

Lenghts: 001: 1 m (Standard)  
003: 3 m  
008: 8 m

I.D. Code: (Fuel hose and general purpose hose)

- 30: 3.0 mm
- 35: 3.5 mm
- 45: 4.5 mm
- 50: 5.0 mm
- 55: 5.3 mm, 5.5 mm
- 65: 6.5 mm
- 70: 7.0 mm
- 75: 7.3 mm, 7.5 mm
- 80: 8.0 mm
- 11: 11 mm
- 91: 12 (Outside dia. 15) mm
- 92: 12 (Outside dia. 16) mm
- 12: 12 (Outside dia. 17) mm
- 14: 14 mm
- 17: 17 mm

ID./OD. code (Vinyl Hose)

- 01: ID 2.9, OD 6.8 mm
- 03: ID 3.0, OD 6.0 mm
- 05: ID 3.5, OD 6.5 mm
- 07: ID 4.0, OD 7.0 mm
- 08: ID 4.5, OD 6.5 mm
- 09: ID 4.5, OD 8.0 mm
- 12: ID 5.0, OD 7.0 mm
- 10: ID 5.0, OD 8.0 mm
- 11: ID 5.0, OD 9.0 mm
- 14: ID 6.0, OD 9.0 mm
- 17: ID 7.0, OD 9.0 mm
- 19: ID 7.0, OD 11.0 mm
- 21: ID 8.0, OD 9.0 mm
- 23: ID 8.0, OD 12.0 mm
- 25: ID 9.0, OD 11.0 mm
- 27: ID 9.0, OD 13.0 mm
- 33: ID 10.0, OD 14.0 mm
- 36: ID 11.0, OD 13.0 mm
- 37: ID 11.0, OD 15.0 mm
- 38: ID 12.0, OD 13.0 mm
- 39: ID 12.0, OD 14.0 mm
- 40: ID 12.0, OD 16.0 mm
- 43: ID 13.0, OD 15.0 mm
- 45: ID 14.0, OD 18.0 mm
- 50: ID 16.0, OD 19.0 mm
- 55: ID 17.5, OD 20.5 mm
- 60: ID 22.0, OD 27.0 mm

Hose Type:

- 1: Fuel Hose
- 3: Vinyl Hose
- 5: General Hose

1

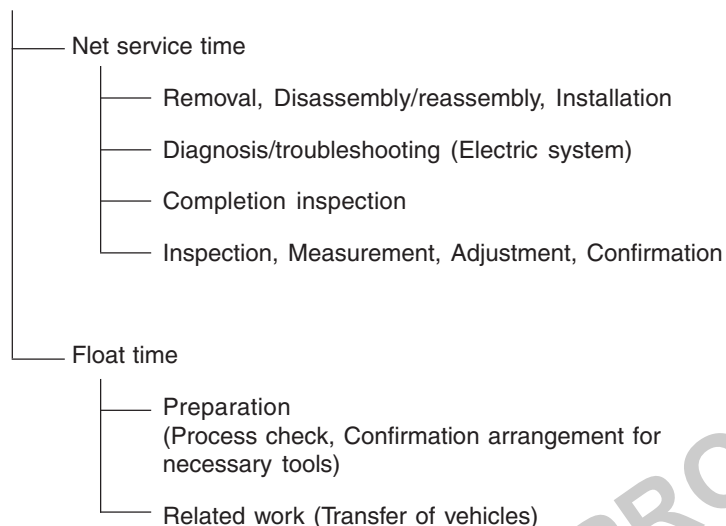


Voltar  
Back  
Volver

## Flat Rate Service Time (F.R.T.)

Flat rate service time (FRT) means the standard time required to service a MC, which is listed in this manual to help the dealers control the actual working process and calculate the service charge by using it as a guide.

### FRT setting system



\* Float time is set by multiplying the net service time by a given coefficient.

### Editorial style

The service items shown in the text are listed with the exchange work time for the repair sales parts as the subject. Other representative service items not using repair parts (removal/installation, adjustment, inspection/measuring, and other work) are listed collectively in the list in the preface, classified according to the work.

### FRT setting standard

- Decimal system (in unit of 0.1) is adopted to set FRT as it is convenient to calculate the wage.  
Example: (0.1)  $\Rightarrow$  6 minutes, (0.2)  $\Rightarrow$  12 minutes  
 $[\text{Labor cost per hour}] \times [\text{FRT}] = [\text{Wage}]$
- FRT is set with a hand tool.
- Service items and FRT can be subject to change depending on development of tools and service equipment and improvement in service procedure.



### Work procedure

- As the work procedure is set with the work time according to the method in the separate Service Manual, refer to this Manual as required.
- Work methods permitting servicing in the shortest time still permitting assurance of safe work and product warranty are used for the setting of service items not listed in the Service Manual.
- Work basically is to be performed by one person, and when two or more people are required, setting is done as the total time for the number of people.
- The set value for the technological level of the workers uses a person with three years of experience in the repair of Honda vehicles as the standard.
- Special tools and service equipment used to set FRT are those specified or recommended in Service Manual.

### Service item whose FRT is not presented

- Accessories and service parts that are not listed to use in this manual.
- Locations with little aging deterioration or breakage during normal use.
- Service work that can be finished by one touch.
- Service work that is seldom done (i.e. extremely small causes of trouble and service frequency).
- \* When FRT is not presented, please calculate wages based on appropriate actual work time.

### Operation not included of FRT

- Oil and coolant water draining, Waiting time for warming up operation and etc.
- Additional operation that involves removal/installation of standard exterior equipment.
- Indirect time spent for service by visiting the customer, trade-in, and delivery of a MC.
- Indirect time required for ordering and delivery of parts.
- Cost for grease, adhesive agent, etc. used for service work.





**Explanation of FRT by using an example**  
**(The example may differ from the actual presented items)**

Ref. Nº	L.O.N.	(Relative ref. Number) Description	.F.R.T.
①	111118	(1, 3, 4, 7) ④	②
③	111118A	Camshaft ..... 4,5 ⑥ • Includes: Valve clearance adjustment Replace rocker arm add ..... 1,0 ⑤	

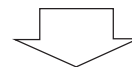
- ① Reference No. of the illustration of part that shows location of the replacement work.
- ② FRT is an abbreviation of Flat Rate Time indicating the standard service time required for the replacement.
- ③ LON is an abbreviation of Labor Operation Number, and it is a classification of the service items by the work unit code.  
 The same operation code is used regardless of the models.  
 Standard operation is indicated with 6 digits code, and additional operation is indicated with 7 digits code.
- ④ Indicating the camshaft replacement and FRT4.5.
- ⑤ Indicating FRT1.0 that will be added when additional operation (replace rocker arm) is done in association with camshaft replacement.

- ⑥ Indicating work contents that are included in the service item.
- ⑦ Indicating a reference No. whose operation and time are the same as FRT4.5 for the camshaft.

(The application range is limited to the service items without an LON setting within a same block.)

**How to refer to the service item by using the sample**  
**(camshaft replacement)**

Open to the page of the block where the camshaft's spare part illustration is shown.



Look for the camshaft illustration, and refer to the service item and FRT that agree with the reference No.



Indication mark for the listing of service items that continues to the following page

Ref. Nº	L.O.N.	(Relative ref. Number) Description	F.R.T.
2	111118	Camshaft ..... 4,5	
	•	•	•
	•	•	•
+			

Mark indicated at the last line.

Indication of the block with no setting of FRT

Ref. Nº	L.O.N.	(Relative ref. Number) Description	F.R.T.
		No Information .....	-

• LON code system

1	11	1	18	A
a	b	c	d	e
a) Category code .....	Engine			
b) Location/function code .....	Engine upper			
c) Operation code .....	Replace			
d) Operation sequence number .....	(Unit code can be shown with alphabet)			
	camshaft			
	(No regular rule of code)			
e) Additional code .....	replace rocker arm			
	No regular rule of code)			

1	11	1	18	A
a		c		

a) Category codes and classification

Code	Category
1	Engine
2	Transmission
3	Fuel & Exhaust
4	Frame & Body
5	Steering/Suspension
6	Electrical
7	Wheels/Brakes
8	Controls/instrument
9	-
0	-

c) Operation codes and classification

Code	Operation category
1	Replace, Removal/Installation, Change
2	Overhaul
3	Adjust, Balance
4	(Paint-related work: Top-coat)
5	Test, Inspect/diagnose, Measurment, Check
6	(Overhaul-related work: Rebore)
7	(Overhaul-related work: Reseal)
8	(Resurface)
9	(Paint-related work: Refinish)
0	Repair, Cleaning, Air bleeding

1



Voltar  
Back  
Volver



Major service items without using spare parts

(1) Removal/Installation, (2) Adjustment, (3) Inspection/Measurement  
(4) Overhaul, (5) Other work

[ E: Engine, F: Frame ]

### \* OPERATIONS OTHER THAN REPLACING PARTS

#### (1) Removal and installation

Set for the configuration with the parts removed from the vehicle.

	L.O.N.	DESCRIPTION	F.R.T.
E	1101E5	<b>Tilting Engine Assembly Removal/Installation</b> Includes: All Necessary Adjustment	1,8
	1111K0	<b>Cylinder Head Assembly Removal/Installation</b>	1,4
	3111D5	<b>Throttle Body Assembly Removal/Installation</b>	0,5
	1101E6	<b>Crankcase Separation</b> Includes: Engine Removal And Installation	3,6

#### (2) Adjustment

	L.O.N.	DESCRIPTION	F.R.T.
E	2123A0	<b>Clutch-Adjustment</b> Includes: Clutch Lever Adjustment	0,1
	6143A1	<b>Spark Plug - Adjustment/Cleaning</b>	0,1
	1113A0	<b>Valve Clearance - Adjustment</b> NOTE: For 1 Vehicle	0,3
F	6163A0	<b>Headlight-Aiming</b>	0,1
	2133A0	<b>Drive Chain - Adjustment</b>	0,1
	7113A0	<b>Front Brake - Adjustment</b> Excludes: Front Brake Shoe Adjustment	0,1
	7113A1	<b>Rear Brake - Adjustment</b> Excludes: Rear Brake Shoe Adjustment	0,1
	3113A3	<b>Throttle Operation - Adjustment</b>	0,1

#### (3) Inspection, Measurement

	L.O.N.	DESCRIPTION	F.R.T.
E	1115A0	<b>Compression Pressure - Measurement</b>	0,1
	6145A0	<b>Ignition Timing - Inspection</b>	0,2
	1135A0	<b>Engine Oil - Inspection</b> Excludes: Oil Change	0,1
F	7115A0	<b>Brake Operation - Test</b>	0,1
	6105A0	<b>Battery - Checking Of Electrolyte Level &amp; Charge</b>	0,2

#### (5) Other work

	L.O.N.	DESCRIPTION	F.R.T.
E	1130A1	<b>Oil Filter Screen - Cleaning</b>	0,6
F	3120A0	<b>Cleaner Element - Cleaning</b>	0,1
	7110A0	<b>Front Brake - Air Bleeding</b>	0,2

### Instrucciones para Emplear el Catálogo de Piezas

- Este Catálogo de Piezas describe todas las piezas de repuesto, bien como el tiempo de servicio (THLL) para los modelos **CG150**.
- Este catálogo de piezas ha sido preparado en base a la última información disponible el 09 de Noviembre, 2009.
- Especifique siempre el número de pieza cuando realice un pedido de piezas.
  - Compruebe los números de modelo, de tipo, y de serie, el color, marca, y tamaño como sea necesario antes de realizar el pedido de una pieza.
  - Tenga presente que las ilustraciones (planos de las piezas) pueden diferir de las piezas reales en su forma. Se incluyen sólo para que le sirvan de referencia para consultar las piezas.
- Infórmese en cuanto a la versión actualizada del catálogo de piezas a través del sitio [www.hondaposventa.com.br](http://www.hondaposventa.com.br).


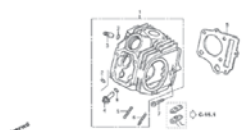

### Índice

• Instrucciones para Emplear el Catálogo de Piezas .....	61
• Cómo Consultar la Información de Piezas .....	62
• Estructura del Catálogo de Piezas .....	63
• Cuando se han Revisado las Piezas .....	64
• Abreviaturas Empleadas en el Catálogo de Piezas .....	64
• Cómo Comprobar el Bloque de Piezas y los Números de Série .....	65
• Posición de Fijación de la Etiqueta de Color .....	65
• Modelos, Códigos de Área y Nos. de Serie Aplicables .....	66
• Etiqueta de Colores .....	67
• Tabla de Colores .....	68
• Composición del Número de Identificación del Vehículo (N.I.V.) .....	81
• Manguera de Combustible, Mangueras de Aplicaciones Generales y Mangueras de Vinilo .....	82
• Número de Pieza sin Envasar de la Manguera de Combustible, Manguera de Aplicaciones Generales y Mangueras de Vinilo .....	85
• Modo de Usar la Tarifa Horaria Llana (THLL) .....	86
• Índice Ilustrado – Grupo de Motor .....	91
• Índice Ilustrado – Grupo de Bastidor .....	93
• Índice del Número de la Piezas .....	283



## Cómo Consultar la Información de Piezas

### A Referencia con el "Índice Ilustrado"

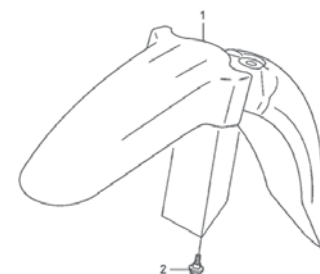
Grupo del Motor			• El número de referencia en la ilustración de índice puede ser diferente del que aparece en el texto.		
M-1	Cubierta Culata de Cilindro	M-2	Culata de Cilindro	M-3	Árbol de Levas • Válvulas
					
M-4	Cadena de Levas • Tensionador	M-5	Cilindro	M-6	Cubierta Lateral Derecha

### B Referencia con el "Índice del Número de Piezas"

#### ÍNDICE DEL NUMERO DE LA PIEZA

Nº de la Pieza	Nº del Bloque	Nº de la Pieza	Nº del Bloque
06000		13000	
06420-GFP-900	C-11	13000-GFP-900	M-12
06421-GFP-900	C-11	13000-GFP-800	M-12
06430-GCE-900	C-10	13011-GFP-900	M-12
06430-GCE-900	C-8	13021-GFP-900	M-12
06440-GFP-900	C-9	13031-GFP-900	M-12
06441-GFP-900	C-9	13041-GFP-900	M-12
06530-GBG-820	C-5	13051-GFP-900	M-12
06531-GBG-820	C-5	13101-GFP-900	M-12
06531-GCE-F20	C-5	13102-GFP-900	M-12
		13103-GFP-900	M-12
		13104-GFP-900	M-12
		13105-GFP-900	M-12
		13111-087-000	M-12
		13115-GN5-910	M-12
11000		14000	
11100-GCE-900	M-11	14100-GFP-900	M-3
11191-GCE-900	M-11	14100-GFP-800	M-3
11200-GCE-D60	M-11	14311-KEV-900	M-12
11330-GFP-900	M-6	14321-GBG-900	M-4
11341-GFP-900	M-9	14321-GFP-800	M-4
11394-GW8-680	M-6	14401-178-003	M-4
		14431-035-020	M-3
		14451-035-000	M-3
12000		14500-035-020	M-4
12101-GFP-900	M-5	14502-086-000	M-4
12101-GFP-800	M-5	14531-035-000	M-4
12191-GFP-800	M-5	14541-GB4-681	M-4
12191-GS4-761	M-5	14550-GB0-911	M-4
12200-GFP-900	M-2	14566-086-030	M-4
12200-GFP-800	M-2	14610-086-010	M-4
12209-GB4-681	M-3	14615-035-010	M-4
12209-GBG-900	M-3	14670-035-030	M-4
12213-KRM-840	M-2	14675-178-000	M-4
12237-GFP-305	M-2	14711-GFP-900	M-3
12245-KEV-305	M-2	14721-GFP-900	M-3
12251-KST-941	M-2	14751-GN5-911	M-3
12301-GB6-910	M-1		
12301-GB6-911	M-1		
12331-GB0-910	M-1		
12341-GB6-910	M-1		
12361-035-000	M-1		

**C-6** **Bloque No.**  
**Guardafango Delantero**



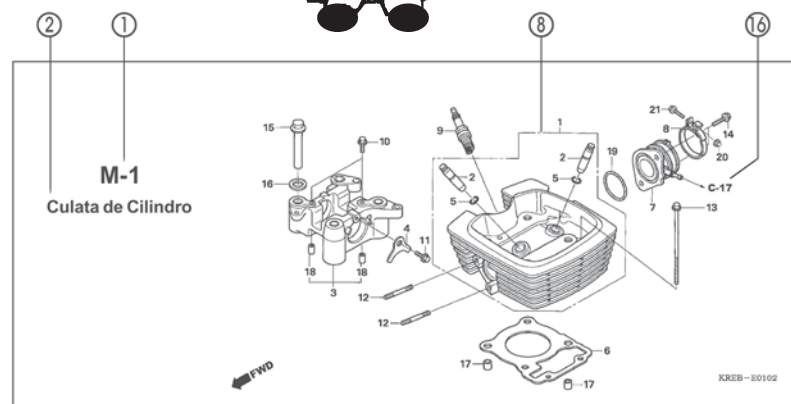
**Ref. No.**

No. de Ref.	NOMO.	Artículo de servicio	THLL	No. de Ref.	No. de pieza	Descripción	Cant. Regd POP100	No. de serie	Note
1	413187	Parafango, Delantero	0,1	1	61100-GFP-900ZA	Parafango, Delantero "NH1"	1	1	1
					61100-GFP-900ZB	"PB362R" Azul Bulit-R	1	1	1
					61100-GFP-900ZC	"R266R" Rojo Caucaia	1	1	1
					61100-GFP-900ZD	"Y197R" Amarillo Trancoso-R	1	1	1
					61100-GFP-900ZE	"PB337R" Azul Penedo	1	1	1
					61100-GFP-900ZF	"NH457R" Gris Cloudia-R	1	1	1
					61100-GFP-900ZG	"R304R" Rojo Clivia-R	1	1	1
2	90111-162-000	Perno, Reborde, 6mm		3	3	3			

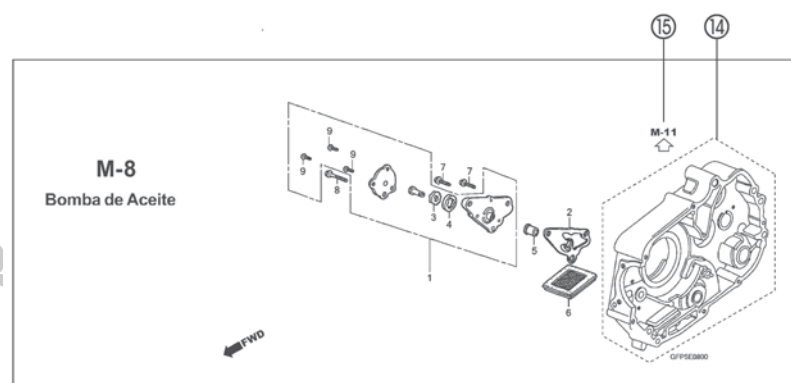
**Página No.**

24.07.08

## Estructura del Catálogo de Piezas



No. de Ref.	NOMO	Artículo de servicio	THLL	No. de Ref.	No. de pieza	Descripción	Cant. Req'd	No. de serie	Note
4	811175	Cable, Traba Asiento	0,1	1	18327-KAE-000	Collarín, Cámara Trasera (8,5x15)	2 2 2		
5	4131E8	Soporte, Asiento: Lateral Trasero	0,1	2	61104-DCE-E40	Collarín, Guardafango Delantero	2 2 2		
6	4131E4	Asiento: Doble	0,1	3	77151-KWG-000	Resorte, Traba Asiento	1 - -		BR
13	4121K9	Cubierta, Soporte Asiento	0,1		77151-MB1-870		1 - -		2LA,3LA
15	4131F2	Llave, Traba Asiento	0,2	4	77156-GFP-000	Cable, Traba Asiento	1 1 1		
				5	77160-GFP-000	Soporte, Traba Asiento	1 1 -		
					77160-GFP-800		- - 1		
				6	77200-GFP-000ZB	Enr. Asiento, Doble	1 - -		
					"NH40SL"	Gris Itaipu	1 - -		
					77200-GFP-000ZD	"RA08L"	1 - -		
					"Rojo Urucum"		- 1 1		
					77200-GFP-010ZA	"NH1L"	1 1 1		
				7	77201-GFP-000	Soporte, Articulación Asiento	1 1 1		
				8	94001-05070-05	Presilla, Alambre (Negro) (145mm)	1 1 1		



### ① Número de Bloque

- El No. de bloque se proporciona (en lugar del No. de página) para ayudarle a consultar la pieza con el No. de pieza o con el nombre de pieza.

### ② Título de Bloque

### ③ Artículo de servicio/Tarifa Horaria Llana (THLL)

### ④ Número de referencia

- El número del título marcado con el paréntesis indica que continúa desde la página anterior.

### ⑤ Número de Pieza

### ⑥ Descripción

### ⑦ Código de Color HONDA

### ⑧ Conjuntos

- Las secciones enmarcadas con líneas discontinuas en los diagramas detallados están disponibles como conjuntos completos (también pueden obtenerse sus partes individuales.)

### ⑨ Descripción del Color

### ⑩ Nota

- La notas se indican con los paréntesis en la columna del nombre de pieza.

### ⑪ Cantidad Requerida

- La Cant. reqd. indicada en el paréntesis indica la pieza opcional.
- La Cant. reqd. marcada con "N" indica la pieza opcional que debe seleccionarse según sea necesario.
- La Cant. reqd. indica el número de la pieza utilizada en el bloque.

### ⑫ Número de Serie

### ⑬ Código de área

- Cuando la columna del código de área está en blanco, indica que la pieza es aplicable a todos los tipos.

### ⑭

- Las piezas circundadas por una línea de puntos están incluidas en bloques distintos.

### ⑮

- La flecha hueca señala el número del bloque para las piezas circundadas por una línea de puntos.

### ⑯


- La flecha sólida señala el número del bloque en el que la pieza está relacionada.

1



Voltar  
Back  
Volver

## Cuando se han Revisado las Piezas




No. de Ref.	No. de pieza	Descripción	No. Rdo CBR900					No. de serie
			RRN	RRP	RRR	RRS	RRT	
1	33101-MAE-601	Unidad de Faro "NH-285" Gris .....	-	-	1	-	-	~2351159
			-	-	1	-	-	~2351712
	33101-MAE-612	Unidad de Faro "NH-283" Gris .....	-	-	1	-	-	
		(Precauciones Durante la Instalacion)	-	-	1	-	-	
			-	-	1	-	-	~2351309
			-	-	1	-	-	~2351434
			-	-	1	-	-	~2350300
			-	-	1	-	-	~CM300138
	33101-MAE-671	Unidad de Faro "NH-1" Negro.....	-	-	1	-	-	
			-	-	1	-	-	~SM300366
			-	-	1	-	-	
	33101-MAE-691	Unidad de Faro .....	-	-	1	-	-	2351160~
	33101-MAE-602	Unidad de Faro .....	-	-	1	-	-	2351713~
			-	-	1	-	-	
			-	-	1	1	-	

El número ha sido utilizado desde el modelo inicial sin revisiones.

Cuando se muestra en el lado izquierdo, es aplicable a los modelos No. 2351160 y números subsiguientes.

Cuando se muestra en el lado derecho, es aplicable a los modelos hasta el No. 2351159.

## Abreviaturas Empleadas en el Catálogo de Piezas

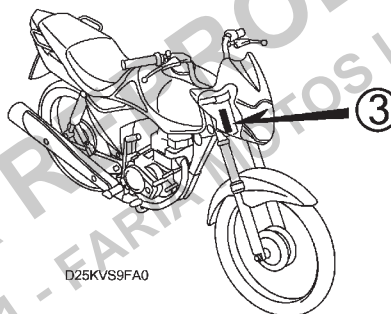
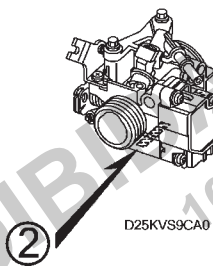
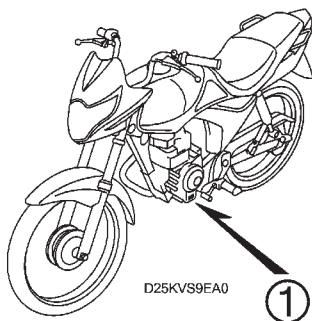
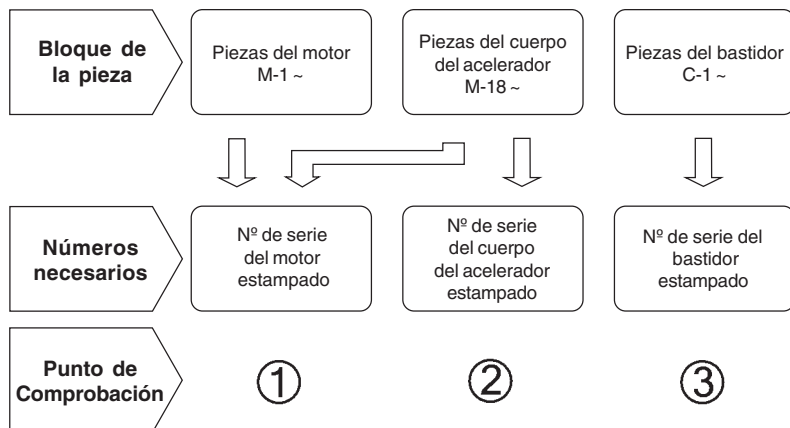


\* "IZQ." y "DER." en la descripción de una pieza significa el lado IZQUIERDO o el DERECHO. Determine el izquierdo o derecho como si usted estuviera en el asiento de la motocicleta.


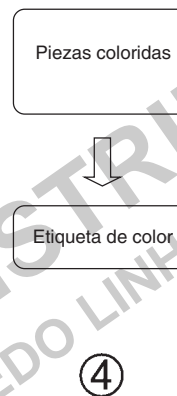
• En el Catálogo de piezas se utiliza las siguientes abreviaturas:

ENS. ....	Ensamble (Conjunto)
COMP. ....	Completo
DER. ....	Derecho
IZQ. ....	Izquierdo
STD. ....	Standard
mm. ....	Milímetro
G. ....	Gramo
T (22D) ....	Diente (22 dientes)
A. ....	Amperio
V. ....	Voltio
W. ....	Watio
WL. ....	Con etiqueta
WOL. ....	Sin etiqueta
L.E.D. ....	Diode emisor de luz
Km/h. ....	Kilómetro por hora
MPH. ....	Milla por hora (100 Eslabones)
C.A. ....	Corriente Alterna
C.D. ....	Corriente Directa
DEL. ....	Delantero
TRAS. ....	Trasero
HEX. ....	Hexagonal
A.M. ....	Marca adhesiva
T.M. ....	Marca de transcripción
C.D.I. ....	Encendido por descarga capacitiva
TCS. ....	Sistema de control de tracción
1LA. ....	República Dominicana, El Salvador
	Venezuela, Guatemala, Guiana
	(Mercosul: Argentina, Paraguay, Uruguay)
MIX (2BR, 7BR) ....	Moto Mix Brasil
2LA. ....	Colombia, México
3LA. ....	América Latina
AR. ....	Argentina

## Cómo Comprobar el Bloque de Piezas y los Números de Serie



## Posición de Fijación de la Etiqueta de Color



1



Voltar  
Back  
Volver



## Modelos, Códigos de Área y Nos. de Serie Aplicables

Los modelos, códigos de área y Nos. de serie aplicables que se dan en este catálogo de piezas pueden identificarse como sigue.  
Si no están en lista los códigos de área, las piezas son para uso común.

Modelo	Código de Área	Tipo	Nº de Serie Aplicable de Motor	Nº de Serie Aplicable de Bastidor	Nº de Serie Aplicable del Cuerpo del Acelerador
CG150KS <sub>9</sub>	BR	Brasil	KC15E19000001~9099999	9C2KC15109R000001~9R099999	GQM3A A
	2BR	Brasil	KC16E19000001~9099999	9C2KC16109R000001~9R099999	GQM3B A
	3LA	América Latina	KC15E19700001~9799999	9C2KC15109R700001~9R799999	GQM3A A
CG150KS <sub>A</sub>	7BR	Brasil	KC16E1A000001~	9C2KC1610AR000001~	GQM3B A
	3LA	América Latina	KC15E1A700001~	9C2KC1510AR700001~	GQM3A A
CG150ES <sub>9</sub>	BR	Brasil	KC15E29000001~9099999	9C2KC15209R000001~9R099999	GQM3A A
	2BR	Brasil	KC16E29000001~9099999	9C2KC16209R000001~9R099999	GQM3B A
	3LA	América Latina	KC15E29700001~9799999	9C2KC15209R700001~9R799999	GQM3A A
CG150ES <sub>A</sub>	7BR	Brasil	KC16E2A000001~	9C2KC1620AR000001~	GQM3B A
	3LA	América Latina	KC15E2A700001~	9C2KC1520AR700001~	GQM3A A
CG150ESD <sub>9</sub>	BR	Brasil	KC15E39000001~9099999	9C2KC15309R000001~9R099999	GQM3A A
	2BR	Brasil	KC16E39000001~9099999	9C2KC16309R000001~9R099999	GQM3B A
	3LA	América Latina	KC15E39700001~9799999	9C2KC15309R700001~9R799999	GQM3A A
CG150EX <sub>A</sub>	7BR	Brasil	KC16E4A000001~	9C2KC1640AR000001~	GQM3B A
	3LA	América Latina	KC15E3A700001~	9C2KC1530AR700001~	GQM3A A
CG150ES <sub>i</sub> <sub>A</sub>	BR	Brasil	KC15E5A000001~	9C2KC1550AR000001~	GQM3B A
	3LA	América Latina			

\* De los números de identificación del carburador/ cuerpo del acelerador, sólo las porciones subrayadas en el ejemplo siguiente se usan para registro.

GQM3A A KC 7

1



Voltar  
Back  
Volver



## Etiqueta de Colores

- Al solicitar las piezas, compruebe el nombre de modelo, color principal y código, observando la "ETIQUETA DE COLOR" pegada en el vehículo.
- Al solicitar una pieza colorida, utilice la tabla de colores contenida en las instrucciones de uso del catálogo de piezas.

**VFR800FIW**  
  
 COLOR  
CODIGO

**R-157**  
**R157**

Modelo		VFR800FIW			
Nº	Color Principal	Plata Sparking Metalica	Negro Mute Metalico	Nº de Identificación del Bloque	Nº de ref.
	Código de Color	NH295	NH359		
	Nombre de los Colores de las Piezas	Nº Pieza Básico			
1					
2					
3					
4					
5					
6					
7					
8					
9					
10					
11					
12					
13					

1



Voltar  
Back  
Volver

## Tabla de Colores

• Al pedir piezas coloreadas, consulte la tabla de abajo, verifique el color principal de la motocicleta y utilice el número de pieza básico, accionando el código de color relativo.

CG150KS (CG150KS<sub>9</sub>) BR,2BR

N°	Modelo		CG150KS <sub>9</sub>					
	Color Principal		Negro	Plata Lumiar Metalico	Azul Twister Perolizado	Rojo Guarau	N° de Identificación de Bloque	N° de ref.
	Código de Color		NH-1	NH-455M	PB-314P	R-239		
	Nombre de las Colores das Piezas	N° Pieza Básico						
1	Juego Cubierta, Lateral Izquierda	83620-KVS-600	ZA	ZA	ZA	ZA	C-15	3
2	Juego Cubierta, Lateral Derecha	83520-KVS-600	ZA	ZA	ZA	ZA	C-15	1
3	Ens. Carenado, Central Trasero	77220-KVS-600	ZA	ZA	ZA	ZA	C-14	8
4	Juego Carenado, Lateral Trasero Izquierdo (WL)	77226-KVS-600	ZA	ZA	ZA	ZA	C-14	9
5	Juego Carenado, Lateral Trasero Izquierdo (WL)	77226-KVS-610	ZA	ZA	ZA	ZA	C-14	9
6	Juego Carenado, Lateral Trasero Derecho	77216-KVS-600	ZA	ZA	ZA	ZA	C-14	7
7	Juego Carenado, Lateral Trasero Derecho	77216-KVS-610	ZA	ZA	ZA	ZA	C-14	7
8	Guardafango, Delantero	61100-KVS-600	ZA	ZB	ZC	ZD	C-7	2
9	Franjas	77221-KVS-600	ZA	ZA	ZA	ZA	C-30	4
10	Franjas	77222-KVS-610	ZA	ZA	ZA	ZA	C-30	8
11	Franja, HONDA	61310-KPE-870	ZA	–	ZA	ZA	C-30	3
12	Franja, HONDA	61310-KPE-900	–	ZA	–	–	C-30	3
13	Franja, Ala Izquierda	17522-KVS-600	ZD	ZC	ZB	ZA	C-30	2
14	Franja, Ala Derecha	17521-KVS-600	ZD	ZC	ZB	ZA	C-30	1
15	Franja, Cubierta Lateral	83542-KVS-600	ZA	ZA	ZA	ZA	C-30	5
16	Juego Tanque, Combustible	17520-KVS-600	ZA	ZB	ZC	ZD	C-13	7
17	Juego Tanque, Combustible	17520-KVS-610	ZA	ZB	ZC	ZD	C-13	7
18	Juego Visor, Delantero	61300-KVS-600	ZA	ZB	ZC	ZD	C-1	12

1



Voltar  
Back  
Volver

## Tabla de Colores

• Al pedir piezas coloreadas, consulte la tabla de abajo, verifique el color principal de la motocicleta y utilice el número de pieza básico, accionando el código de color relativo.

CG150KS (CG150KS<sub>9</sub>) 3LA

Nº	Modelo		CG150KS <sub>9</sub>					
	Color Principal		Negro	Plata Lumiar Metalico	Azul Twister Perolizado	Rojo Guarau	Nº de Identificación de Bloque	Nº de ref.
	Código de Color							
	Nombre de las Colores das Piezas	Nº Pieza Básico						
1	Juego Cubierta, Lateral Izquierda	83620-KVS-600	ZA	ZA	ZA	ZA	C-15	3
2	Juego Cubierta, Lateral Derecha	83520-KVS-600	ZA	ZA	ZA	ZA	C-15	1
3	Ens. Carenado, Central Trasero	77220-KVS-600	ZA	ZA	ZA	ZA	C-14	8
4	Juego Carenado, Lateral Trasero Izquierdo (WL)	77226-KVS-600	ZA	ZA	ZA	ZA	C-14	9
5	Juego Carenado, Lateral Trasero Derecho	77216-KVS-600	ZA	ZA	ZA	ZA	C-14	7
6	Guardafango, Delantero	61100-KVS-600	ZA	ZB	ZC	ZD	C-7	2
7	Franjas	77221-KVS-600	ZA	ZA	ZA	ZA	C-30	4
8	Franja, Precaución Conducción	87560-398-910	ZE	ZD	ZE	ZE	C-29	5
9	Franja, HONDA	61310-KPE-870	ZA	–	ZA	ZA	C-30	3
10	Franja, HONDA	61310-KPE-900	–	ZA	–	–	C-30	3
11	Franja, Ala Izquierda	17522-KVS-600	ZD	ZC	ZB	ZA	C-30	2
12	Franja, Ala Derecha	17521-KVS-600	ZD	ZC	ZB	ZA	C-30	1
13	Franja, Cubierta Lateral	83542-KVS-600	ZA	ZA	ZA	ZA	C-30	5
14	Juego Tanque, Combustible	17520-KVS-600	ZA	ZB	ZC	ZD	C-13	7
15	Juego Visor, Delantero	61300-KVS-600	ZA	ZB	ZC	ZD	C-1	12

1



Voltar  
Back  
Volver

## Tabla de Colores

• Al pedir piezas coloreadas, consulte la tabla de abajo, verifique el color principal de la motocicleta y utilice el número de pieza básico, accionando el código de color relativo.

CG150KS (CG150KS<sub>A</sub>) 7BR

Nº	Modelo		CG150KS <sub>A</sub>					
	Color Principal		Negro	Prala Lumiar Metalico	Rojo Maceio	Naranja Sunset Metalico	Nº de Identificación de Bloque	Nº de ref.
	Código de Color		NH-1	NH-455M	R-206	YR-265M		
	Nombre de las Colores das Piezas	Nº Pieza Básico						
1	Juego Cubierta, Lateral Izquierda	83620-KVS-A00	ZA	ZA	ZA	ZA	C-15	3
2	Juego Cubierta, Lateral Derecha	83520-KVS-A00	ZA	ZA	ZA	ZA	C-15	1
3	Ens. Carenado, Central Trasero	77220-KVS-600	ZA	ZA	ZA	ZA	C-14	8
4	Juego Carenado, Lateral Trasero Izquierdo (WL)	77226-KVS-A00	ZA	ZB	ZC	ZD	C-14	9
5	Juego Carenado, Lateral Trasero Izquierdo (WL)	77226-KVS-A40	ZA	ZB	ZC	ZD	C-14	9
6	Juego Carenado, Lateral Trasero Derecho	77216-KVS-A00	ZA	ZB	ZC	ZD	C-14	7
7	Juego Carenado, Lateral Trasero Derecho	77216-KVS-A40	ZA	ZB	ZC	ZD	C-14	7
8	Guardafango, Delantero	61100-KVS-600	ZA	ZB	ZE	ZF	C-7	2
9	Franjas	77221-KVS-A00	ZD	ZC	ZA	ZB	C-30	4
10	Franjas	77222-KVS-A40	ZD	ZC	ZA	ZB	C-30	8
11	Franja, HONDA	86611-KVS-A00	ZA	ZA	ZA	ZA	C-30	3
12	Franja, Ala Izquierda	17522-KVS-A00	–	–	ZA	ZB	C-30	2
13	Franja, Ala Izquierda	17522-KVS-600	ZD	ZC	–	–	C-30	2
14	Franja, Ala Derecha	17521-KVS-A00	–	–	ZA	ZB	C-30	1
15	Franja, Ala Derecha	17521-KVS-600	ZD	ZC	–	–	C-30	1
16	Franja, Cubierta Lateral	83542-KVS-A00	ZA	ZA	ZA	ZA	C-30	9
17	Panel, Freno Trasero	43100-KVS-C00	ZA	ZA	ZA	ZA	C-11	3
18	Juego Tanque, Combustible	17520-KVS-A00	–	–	ZA	ZB	C-13	7
19	Juego Tanque, Combustible	17520-KVS-A40	–	–	ZA	ZB	C-13	7
20	Juego Tanque, Combustible	17520-KVS-600	ZA	ZB	–	–	C-13	7
21	Juego Tanque, Combustible	17520-KVS-610	ZA	ZB	–	–	C-13	7
22	Juego Visor, Delantero	61300-KVS-A01	ZF	ZE	ZC	ZD	C-1	12
23	Franja, Derecha Visor Delantero	86612-KVS-A00	ZA	ZA	ZA	ZA	C-30	12
24	Franja, Izquierda Visor Delantero	86613-KVS-A00	ZA	ZA	ZA	ZA	C-30	13

1



Voltar  
Back  
Volver

## Tabla de Colores

• Al pedir piezas coloreadas, consulte la tabla de abajo, verifique el color principal de la motocicleta y utilice el número de pieza básico, accionando el código de color relativo.

CG150KS (CG150KS<sub>A</sub>) 3LA

Nº	Modelo		CG150KS <sub>A</sub>					
	Color Principal		Negro	Prala Lumiar Metalico	Rojo Maceio	Naranja Sunset Metalico	Nº de Identificación de Bloque	Nº de ref.
	Código de Color		NH-1	NH-455M	R-206	YR-265M		
	Nombre de las Colores das Piezas	Nº Pieza Básico						
1	Juego Cubierta, Lateral Izquierda	83620-KVS-A00	ZA	ZA	ZA	ZA	C-15	3
2	Juego Cubierta, Lateral Derecha	83520-KVS-A00	ZA	ZA	ZA	ZA	C-15	1
3	Ens. Carenado, Central Trasero	77220-KVS-600	ZA	ZA	ZA	ZA	C-14	8
4	Juego Carenado, Lateral Trasero Izquierdo (WL)	77226-KVS-A00	ZA	ZB	ZC	ZD	C-14	9
5	Juego Carenado, Lateral Trasero Derecho	77216-KVS-A00	ZA	ZB	ZC	ZD	C-14	7
6	Guardafango, Delantero	61100-KVS-600	ZA	ZB	ZE	ZF	C-7	2
7	Franjas	77221-KVS-A00	ZD	ZC	ZA	ZB	C-30	4
8	Franja, Precaución Conducción	87560-398-910	ZE	ZE	ZE	ZE	C-29	5
9	Franja, HONDA	86611-KVS-A00	ZA	ZA	ZA	ZA	C-30	3
10	Franja, Ala Izquierda	17522-KVS-A00	–	–	ZA	ZB	C-30	2
11	Franja, Ala Izquierda	17522-KVS-600	ZD	ZC	–	–	C-30	2
12	Franja, Ala Derecha	17521-KVS-A00	–	–	ZA	ZB	C-30	1
13	Franja, Ala Derecha	17521-KVS-600	ZD	ZC	–	–	C-30	1
14	Franja, Cubierta Lateral	83542-KVS-A00	ZA	ZA	ZA	ZA	C-30	9
15	Panel, Freno Trasero	43100-KVS-C00	ZA	ZA	ZA	ZA	C-11	3
16	Juego Tanque, Combustible	17520-KVS-A00	–	–	ZA	ZB	C-13	7
17	Juego Tanque, Combustible	17520-KVS-600	ZA	ZB	–	–	C-13	7
18	Juego Visor, Delantero	61300-KVS-A01	ZF	ZE	ZC	ZD	C-1	12
19	Franja, Derecha Visor Delantero	86612-KVS-A00	ZA	ZA	ZA	ZA	C-30	12
20	Franja, Izquierda Visor Delantero	86613-KVS-A00	ZA	ZA	ZA	ZA	C-30	13

1



Voltar  
Back  
Volver

## Tabla de Colores

• Al pedir piezas coloreadas, consulte la tabla de abajo, verifique el color principal de la motocicleta y utilice el número de pieza básico, accionando el código de color relativo.

CG150ES (CG150ES<sub>9</sub>) BR,2BR

N°	Modelo		CG150ES <sub>9</sub>					
	Color Principal		Negro	Plata Lumiar Metálico	Azul Twister Perolizado	Rojo Guarau	N° de Identificación de Bloque	N° de ref.
	Código de Color		NH-1	NH-455M	PB-314P	R-239		
	Nombre de las Colores das Piezas	N° Pieza Básico						
1	Juego Cubierta, Lateral Izquierda	83620-KVS-700	ZA	ZA	ZA	ZA	C-15	3
2	Juego Cubierta, Lateral Derecha	83520-KVS-700	ZA	ZA	ZA	ZA	C-15	1
3	Ens. Carenado, Central Trasero	77220-KVS-600	ZA	ZA	ZA	ZA	C-14	8
4	Juego Carenado, Lateral Trasero Izquierdo (WL)	77226-KVS-600	ZA	ZA	ZA	ZA	C-14	9
5	Juego Carenado, Lateral Trasero Izquierdo (WL)	77226-KVS-610	ZA	ZA	ZA	ZA	C-14	9
6	Juego Carenado, Lateral Trasero Derecho	77216-KVS-600	ZA	ZA	ZA	ZA	C-14	7
7	Juego Carenado, Lateral Trasero Derecho	77216-KVS-610	ZA	ZA	ZA	ZA	C-14	7
8	Guardafango, Delantero	61100-KVS-600	ZA	ZB	ZC	ZD	C-7	2
9	Franjas	77221-KVS-600	ZA	ZA	ZA	ZA	C-30	4
10	Franjas	77222-KVS-610	ZA	ZA	ZA	ZA	C-30	8
11	Franja, HONDA	61310-KPE-870	ZA	—	ZA	ZA	C-30	3
12	Franja, HONDA	61310-KPE-900	—	ZA	—	—	C-30	3
13	Franja, Ala Izquierda	17522-KVS-600	ZD	ZC	ZB	ZA	C-30	2
14	Franja, Ala Derecha	17521-KVS-600	ZD	ZC	ZB	ZA	C-30	1
15	Franja, Cubierta Lateral	83542-KVS-700	ZA	ZA	ZA	ZA	C-30	6
16	Juego Tanque, Combustible	17520-KVS-600	ZA	ZB	ZC	ZD	C-13	7
17	Juego Tanque, Combustible	17520-KVS-610	ZA	ZB	ZC	ZD	C-13	7
18	Juego Visor, Delantero	61300-KVS-600	ZA	ZB	ZC	ZD	C-1	12

1



Voltar  
Back  
Volver

## Tabla de Colores

• Al pedir piezas coloreadas, consulte la tabla de abajo, verifique el color principal de la motocicleta y utilice el número de pieza básico, accionando el código de color relativo.

CG150ES (CG150ES<sub>9</sub>) 3LA

Nº	Modelo		CG150ES <sub>9</sub>					
	Color Principal		Negro	Plata Lumiar Metalico	Azul Twister Perolizado	Rojo Guarau	Nº de Identificación de Bloque	Nº de ref.
	Código de Color							
	Nombre de las Colores das Piezas	Nº Pieza Básico						
1	Juego Cubierta, Lateral Izquierda	83620-KVS-700	ZA	ZA	ZA	ZA	C-15	3
2	Juego Cubierta, Lateral Derecha	83520-KVS-700	ZA	ZA	ZA	ZA	C-15	1
3	Ens. Carenado, Central Trasero	77220-KVS-600	ZA	ZA	ZA	ZA	C-14	8
4	Juego Carenado, Lateral Trasero Izquierdo (WL)	77226-KVS-600	ZA	ZA	ZA	ZA	C-14	9
5	Juego Carenado, Lateral Trasero Derecho	77216-KVS-600	ZA	ZA	ZA	ZA	C-14	7
6	Guardafango, Delantero	61100-KVS-600	ZA	ZB	ZC	ZD	C-7	2
7	Franjas	77221-KVS-600	ZA	ZA	ZA	ZA	C-30	4
8	Franja, Precaución Conducción	87560-398-910	ZE	ZD	ZE	ZE	C-29	5
9	Franja, HONDA	61310-KPE-870	ZA	–	ZA	ZA	C-30	3
10	Franja, HONDA	61310-KPE-900	–	ZA	–	–	C-30	3
11	Franja, Ala Izquierda	17522-KVS-600	ZD	ZC	ZB	ZA	C-30	2
12	Franja, Ala Derecha	17521-KVS-600	ZD	ZC	ZB	ZA	C-30	1
13	Franja, Cubierta Lateral	83542-KVS-700	ZA	ZA	ZA	ZA	C-30	6
14	Juego Tanque, Combustible	17520-KVS-600	ZA	ZB	ZC	ZD	C-13	7
15	Juego Visor, Delantero	61300-KVS-600	ZA	ZB	ZC	ZD	C-1	12

1



Voltar  
Back  
Volver

## Tabla de Colores

• Al pedir piezas coloreadas, consulte la tabla de abajo, verifique el color principal de la motocicleta y utilice el número de pieza básico, accionando el código de color relativo.

CG150ES (CG150ES<sub>A</sub>) 7BR

Nº	Modelo		CG150ES <sub>A</sub>					
	Color Principal		Negro	Prala Lumiar Metalico	Rojo Maceio	Naranja Sunset Metalico	Nº de Identificación de Bloque	Nº de ref.
	Código de Color		NH-1	NH-455M	R-206	YR-265M		
	Nombre de las Colores das Piezas	Nº Pieza Básico						
1	Juego Cubierta, Lateral Izquierda	83620-KVS-B00	ZA	ZA	ZA	ZA	C-15	3
2	Juego Cubierta, Lateral Derecha	83520-KVS-B00	ZA	ZA	ZA	ZA	C-15	1
3	Ens. Carenado, Central Trasero	77220-KVS-600	ZA	ZA	ZA	ZA	C-14	8
4	Juego Carenado, Lateral Trasero Izquierdo (WL)	77226-KVS-A00	ZA	ZB	ZC	ZD	C-14	9
5	Juego Carenado, Lateral Trasero Izquierdo (WL)	77226-KVS-A40	ZA	ZB	ZC	ZD	C-14	9
6	Juego Carenado, Lateral Trasero Derecho	77216-KVS-A00	ZA	ZB	ZC	ZD	C-14	7
7	Juego Carenado, Lateral Trasero Derecho	77216-KVS-A40	ZA	ZB	ZC	ZD	C-14	7
8	Guardafango, Delantero	61100-KVS-600	ZA	ZB	ZE	ZF	C-7	2
9	Franjas	77221-KVS-A00	ZD	ZC	ZA	ZB	C-30	4
10	Franjas	77222-KVS-A40	ZD	ZC	ZA	ZB	C-30	8
11	Franja, HONDA	86611-KVS-A00	ZA	ZA	ZA	ZA	C-30	3
12	Franja, Ala Izquierda	17522-KVS-A00	–	–	ZA	ZB	C-30	2
13	Franja, Ala Izquierda	17522-KVS-600	ZD	ZC	–	–	C-30	2
14	Franja, Ala Derecha	17521-KVS-A00	–	–	ZA	ZB	C-30	1
15	Franja, Ala Derecha	17521-KVS-600	ZD	ZC	–	–	C-30	1
16	Franja, Cubierta Lateral	83542-KVS-B00	ZA	ZA	ZA	ZA	C-30	10
17	Panel, Freno Trasero	43100-KVS-C00	ZA	ZA	ZA	ZA	C-11	3
18	Juego Tanque, Combustible	17520-KVS-A00	–	–	ZA	ZB	C-13	7
19	Juego Tanque, Combustible	17520-KVS-A40	–	–	ZA	ZB	C-13	7
20	Juego Tanque, Combustible	17520-KVS-600	ZA	ZB	–	–	C-13	7
21	Juego Tanque, Combustible	17520-KVS-610	ZA	ZB	–	–	C-13	7
22	Juego Visor, Delantero	61300-KVS-A01	ZF	ZE	ZC	ZD	C-1	12
23	Faixa, Direita Defletor Dianteiro	86612-KVS-A00	ZA	ZA	ZA	ZA	C-30	12
24	Faixa, Esquerda Defletor Dianteiro	86613-KVS-A00	ZA	ZA	ZA	ZA	C-30	13

1



Voltar  
Back  
Volver



## Tabla de Colores

• Al pedir piezas coloreadas, consulte la tabla de abajo, verifique el color principal de la motocicleta y utilice el número de pieza básico, accionando el código de color relativo.

CG150ES (CG150ES<sub>A</sub>) 3LA

Nº	Modelo		CG150ES <sub>A</sub>					
	Color Principal		Negro	Prala Lumiar Metalico	Rojo Maceio	Naranja Sunset Metalico	Nº de Identificación de Bloque	Nº de ref.
	Código de Color		NH-1	NH-455M	R-206	YR-265M		
	Nombre de las Colores das Piezas	Nº Pieza Básico						
1	Juego Cubierta, Lateral Izquierda	83620-KVS-B00	ZA	ZA	ZA	ZA	C-15	3
2	Juego Cubierta, Lateral Derecha	83520-KVS-B00	ZA	ZA	ZA	ZA	C-15	1
3	Ens. Carenado, Central Trasero	77220-KVS-600	ZA	ZA	ZA	ZA	C-14	8
4	Juego Carenado, Lateral Trasero Izquierdo (WL)	77226-KVS-A00	ZA	ZB	ZC	ZD	C-14	9
5	Juego Carenado, Lateral Trasero Derecho	77216-KVS-A00	ZA	ZB	ZC	ZD	C-14	7
6	Guardafango, Delantero	61100-KVS-600	ZA	ZB	ZE	ZF	C-7	2
7	Franjas	77221-KVS-A00	ZD	ZC	ZA	ZB	C-30	4
8	Franja, Precaución Conducción	87560-398-910	ZE	ZE	ZE	ZE	C-29	5
9	Franja, HONDA	86611-KVS-A00	ZA	ZA	ZA	ZA	C-30	3
10	Franja, Ala Izquierda	17522-KVS-A00	–	–	ZA	ZB	C-30	2
11	Franja, Ala Izquierda	17522-KVS-600	ZD	ZC	–	–	C-30	2
12	Franja, Ala Derecha	17521-KVS-A00	–	–	ZA	ZB	C-30	1
13	Franja, Ala Derecha	17521-KVS-600	ZD	ZC	–	–	C-30	1
14	Franja, Cubierta Lateral	83542-KVS-B00	ZA	ZA	ZA	ZA	C-30	10
15	Panel, Freno Trasero	43100-KVS-C00	ZA	ZA	ZA	ZA	C-11	3
16	Juego Tanque, Combustible	17520-KVS-A00	–	–	ZA	ZB	C-13	7
17	Juego Tanque, Combustible	17520-KVS-600	ZA	ZB	–	–	C-13	7
18	Juego Visor, Delantero	61300-KVS-A01	ZF	ZE	ZC	ZD	C-1	12
19	Franja, Derecha Visor Delantero	86612-KVS-A00	ZA	ZA	ZA	ZA	C-30	12
20	Franja, Izquierda Visor Delantero	86613-KVS-A00	ZA	ZA	ZA	ZA	C-30	13

1



Voltar  
Back  
Volver

## Tabla de Colores

• Al pedir piezas coloreadas, consulte la tabla de abajo, verifique el color principal de la motocicleta y utilice el número de pieza básico, accionando el código de color relativo.

CG150ESD (CG150ESD<sub>9</sub>) BR,2BR

N°	Modelo		CG150ESD <sub>9</sub>					
	Color Principal		Negro	Plata Lumiar Metalico	Azul Twister Perolizado	Rojo Guarau	N° de Identificación de Bloque	N° de ref.
	Código de Color		NH-1	NH-455M	PB-314P	R-239		
	Nombre de las Colores das Piezas	N° Pieza Básico						
1	Juego Cubierta, Lateral Izquierda	83620-KVS-900	ZA	ZA	ZA	ZA	C-15	3
2	Juego Cubierta, Lateral Derecha	83520-KVS-900	ZA	ZA	ZA	ZA	C-15	1
3	Ens. Carenado, Central Trasero	77220-KVS-600	ZA	ZA	ZA	ZA	C-14	8
4	Juego Carenado, Lateral Trasero Izquierdo (WL)	77226-KVS-600	ZA	ZA	ZA	ZA	C-14	9
5	Juego Carenado, Lateral Trasero Izquierdo (WL)	77226-KVS-610	ZA	ZA	ZA	ZA	C-14	9
6	Juego Carenado, Lateral Trasero Derecho	77216-KVS-600	ZA	ZA	ZA	ZA	C-14	7
7	Juego Carenado, Lateral Trasero Derecho	77216-KVS-610	ZA	ZA	ZA	ZA	C-14	7
8	Guardafango, Delantero	61100-KVS-600	ZA	ZB	ZC	ZD	C-7	2
9	Franjas	77221-KVS-600	ZA	ZA	ZA	ZA	C-30	4
10	Franjas	77222-KVS-610	ZA	ZA	ZA	ZA	C-30	8
11	Franja, HONDA	61310-KPE-870	ZA	–	ZA	ZA	C-30	3
12	Franja, HONDA	61310-KPE-900	–	ZA	–	–	C-30	3
13	Franja, Ala Izquierda	17522-KVS-600	ZD	ZC	ZB	ZA	C-30	2
14	Franja, Ala Derecha	17521-KVS-600	ZD	ZC	ZB	ZA	C-30	1
15	Franja, Cubierta Lateral	83542-KVS-900	ZA	ZA	ZA	ZA	C-30	7
16	Juego Tanque, Combustible	17520-KVS-600	ZA	ZB	ZC	ZD	C-13	7
17	Juego Tanque, Combustible	17520-KVS-610	ZA	ZB	ZC	ZD	C-13	7
18	Juego Visor, Delantero	61300-KVS-600	ZA	ZB	ZC	ZD	C-1	12

1



Voltar  
Back  
Volver

## Tabla de Colores

• Al pedir piezas coloreadas, consulte la tabla de abajo, verifique el color principal de la motocicleta y utilice el número de pieza básico, accionando el código de color relativo.

CG150ESD (CG150ESD<sub>9</sub>) 3LA

N°	Modelo		CG150ESD <sub>9</sub>					
	Color Principal		Negro	Plata Lumiar Metalico	Azul Twister Perolizado	Rojo Guarau	N° de Identificación de Bloque	N° de ref.
	Código de Color							
	Nombre de las Colores das Piezas	N° Pieza Básico						
1	Juego Cubierta, Lateral Izquierda	83620-KVS-900	ZA	ZA	ZA	ZA	C-15	3
2	Juego Cubierta, Lateral Derecha	83520-KVS-900	ZA	ZA	ZA	ZA	C-15	1
3	Ens. Carenado, Central Trasero	77220-KVS-600	ZA	ZA	ZA	ZA	C-14	8
4	Juego Carenado, Lateral Trasero Izquierdo (WL)	77226-KVS-600	ZA	ZA	ZA	ZA	C-14	9
5	Juego Carenado, Lateral Trasero Derecho	77216-KVS-600	ZA	ZA	ZA	ZA	C-14	7
6	Guardafango, Delantero	61100-KVS-600	ZA	ZB	ZC	ZD	C-7	2
7	Franjas	77221-KVS-600	ZA	ZA	ZA	ZA	C-30	4
8	Franja, Precaución Conducción	87560-398-910	ZE	ZD	ZE	ZE	C-29	5
9	Franja, HONDA	61310-KPE-870	ZA	–	ZA	ZA	C-30	3
10	Franja, HONDA	61310-KPE-900	–	ZA	–	–	C-30	3
11	Franja, Ala Izquierda	17522-KVS-600	ZD	ZC	ZB	ZA	C-30	2
12	Franja, Ala Derecha	17521-KVS-600	ZD	ZC	ZB	ZA	C-30	1
13	Franja, Cubierta Lateral	83542-KVS-900	ZA	ZA	ZA	ZA	C-30	7
14	Juego Tanque, Combustible	17520-KVS-600	ZA	ZB	ZC	ZD	C-13	7
15	Juego Visor, Delantero	61300-KVS-600	ZA	ZB	ZC	ZD	C-1	12

1



Voltar  
Back  
Volver

## Tabla de Colores

• Al pedir piezas coloreadas, consulte la tabla de abajo, verifique el color principal de la motocicleta y utilice el número de pieza básico, accionando el código de color relativo.

CG150EX (CG150EX<sub>A</sub>) 7BR

Nº	Modelo		CG150EX <sub>A</sub>					
	Color Principal		Negro	Prala Lumiar Metalico	Rojo Maceio	Naranja Sunset Metalico	Nº de Identificación de Bloque	Nº de ref.
	Código de Color		NH-1	NH-455M	R-206	YR-265M		
	Nombre de las Colores das Piezas	Nº Pieza Básico						
1	Juego Cubierta, Lateral Izquierda	83620-KVS-C00	ZB	ZB	ZB	ZB	C-15	3
2	Juego Cubierta, Lateral Derecha	83520-KVS-C00	ZB	ZB	ZB	ZB	C-15	1
3	Ens. Carenado, Central Trasero	77220-KVS-600	ZA	ZA	ZA	ZA	C-14	8
4	Juego Carenado, Lateral Trasero Izquierdo (WL)	77226-KVS-A00	ZA	ZB	ZC	ZD	C-14	9
5	Juego Carenado, Lateral Trasero Izquierdo (WL)	77226-KVS-A40	ZA	ZB	ZC	ZD	C-14	9
6	Juego Carenado, Lateral Trasero Derecho	77216-KVS-A00	ZA	ZB	ZC	ZD	C-14	7
7	Juego Carenado, Lateral Trasero Derecho	77216-KVS-A40	ZA	ZB	ZC	ZD	C-14	7
8	Guardafango, Delantero	61100-KVS-600	ZA	ZB	ZE	ZF	C-7	2
9	Ens. Reborde Secundario, Transmisión Trasera	42615-KVS-C00	ZA	ZA	ZA	ZA	C-12.1	6
10	Franjas	77221-KVS-A00	ZD	ZC	ZA	ZB	C-30	4
11	Franjas	77222-KVS-A40	ZD	ZC	ZA	ZB	C-30	8
12	Franja, HONDA	86611-KVS-A00	ZA	ZA	ZA	ZA	C-30	3
13	Franja, Ala Izquierda	17522-KVS-A00	–	–	ZA	ZB	C-30	2
14	Franja, Ala Izquierda	17522-KVS-600	ZD	ZC	–	–	C-30	2
15	Franja, Ala Derecha	17521-KVS-A00	–	–	ZA	ZB	C-30	1
16	Franja, Ala Derecha	17521-KVS-600	ZD	ZC	–	–	C-30	1
17	Franja, Cubierta Lateral	83542-KVS-C00	ZA	ZA	ZA	ZA	C-30	11
18	Panel, Freno Trasero	43100-KVS-C00	ZB	ZB	ZB	ZB	C-11	3
19	Juego Tanque, Combustible	17520-KVS-A00	–	–	ZA	ZB	C-13	7
20	Juego Tanque, Combustible	17520-KVS-A40	–	–	ZA	ZB	C-13	7
21	Juego Tanque, Combustible	17520-KVS-600	ZA	ZB	–	–	C-13	7
22	Juego Tanque, Combustible	17520-KVS-610	ZA	ZB	–	–	C-13	7
23	Juego Visor, Delantero	61300-KVS-A01	ZF	ZE	ZC	ZD	C-1	12
24	Franja, Derecha Visor Delantero	86612-KVS-A00	ZA	ZA	ZA	ZA	C-30	12
25	Franja, Izquierda Visor Delantero	86613-KVS-A00	ZA	ZA	ZA	ZA	C-30	13
26	Ens. Rueda Delantera	44650-KVS-C00	ZA	ZA	ZA	ZA	C-10.2	4
27	Ens. Rueda, Trasera	42650-KVS-C00	ZA	ZA	ZA	ZA	C-12.1	9

1



Voltar  
Back  
Volver

## Tabla de Colores

• Al pedir piezas coloreadas, consulte la tabla de abajo, verifique el color principal de la motocicleta y utilice el número de pieza básico, accionando el código de color relativo.

CG150EX (CG150EX<sub>A</sub>) 3LA

Nº	Modelo		CG150EX <sub>A</sub>					
	Color Principal		Negro	Prala Lumiar Metalico	Rojo Maceio	Naranja Sunset Metalico	Nº de Identificación de Bloque	Nº de ref.
	Código de Color							
	Nombre de las Colores das Piezas	Nº Pieza Básico						
1	Juego Cubierta, Lateral Izquierda	83620-KVS-C00	ZB	ZB	ZB	ZB	C-15	3
2	Juego Cubierta, Lateral Derecha	83520-KVS-C00	ZB	ZB	ZB	ZB	C-15	1
3	Ens. Carenado, Central Trasero	77220-KVS-600	ZA	ZA	ZA	ZA	C-14	8
4	Juego Carenado, Lateral Trasero Izquierdo (WL)	77226-KVS-A00	ZA	ZB	ZC	ZD	C-14	9
5	Juego Carenado, Lateral Trasero Derecho	77216-KVS-A00	ZA	ZB	ZC	ZD	C-14	7
6	Guardafango, Delantero	61100-KVS-600	ZA	ZB	ZE	ZF	C-7	2
7	Ens. Reborde Secundario, Transmisión Trasera	42615-KVS-C00	ZA	ZA	ZA	ZA	C-12.1	6
8	Franjas	77221-KVS-A00	ZD	ZC	ZA	ZB	C-30	4
9	Franja, Precaución Conducción	87560-398-910	ZE	ZE	ZE	ZE	C-29	5
10	Franja, HONDA	86611-KVS-A00	ZA	ZA	ZA	ZA	C-30	3
11	Franja, Ala Izquierda	17522-KVS-A00	–	–	ZA	ZB	C-30	2
12	Franja, Ala Izquierda	17522-KVS-600	ZD	ZC	–	–	C-30	2
13	Franja, Ala Derecha	17521-KVS-A00	–	–	ZA	ZB	C-30	1
14	Franja, Ala Derecha	17521-KVS-600	ZD	ZC	–	–	C-30	1
15	Franja, Cubierta Lateral	83542-KVS-C00	ZA	ZA	ZA	ZA	C-30	11
16	Panel, Freno Trasero	43100-KVS-C00	ZB	ZB	ZB	ZB	C-11	3
17	Juego Tanque, Combustible	17520-KVS-A00	–	–	ZA	ZB	C-13	7
18	Juego Tanque, Combustible	17520-KVS-600	ZA	ZB	–	–	C-13	7
19	Juego Visor, Delantero	61300-KVS-A01	ZF	ZE	ZC	ZD	C-1	12
20	Franja, Derecha Visor Delantero	86612-KVS-A00	ZA	ZA	ZA	ZA	C-30	12
21	Franja, Izquierda Visor Delantero	86613-KVS-A00	ZA	ZA	ZA	ZA	C-30	13
22	Ens. Rueda Delantera	44650-KVS-C00	ZA	ZA	ZA	ZA	C-10.2	4
23	Ens. Rueda, Trasera	42650-KVS-C00	ZA	ZA	ZA	ZA	C-12.1	9

1



Voltar  
Back  
Volver

## Tabla de Colores

• Al pedir piezas coloreadas, consulte la tabla de abajo, verifique el color principal de la motocicleta y utilice el número de pieza básico, accionando el código de color relativo.

CG150ESi (CG150ESi<sub>A</sub>) BR

Nº	Modelo		CG150ESi <sub>A</sub>				
	Color Principal		Negro	Plata Lumiar Metálico	Rojo Guarau	Nº de Identificación de Bloque	Nº de re
	Código de Color		NH-1	NH-455M	R-239		
	Nombre de las Colores das Piezas	Nº Pieza Básico					
1	Guardafango, Delantero	61100-KVS-600	ZA	ZB	ZD	C-7.1	2
2	Juego Tanque, Combustible	17520-KVS-600	ZA	ZB	ZD	C-13.1	7
3	Carenado, Lateral Trasero Derecho	77216-KVS-890	–	–	ZB	C-14.1	7
4	Carenado, Lateral Trasero Derecho	77216-KVS-A00	ZA	ZB	–	C-14.1	7
5	Ens. Carenado, Central Trasero	77220-KVS-600	ZA	ZA	ZA	C-14.1	8
6	Carenado, Lateral Trasero Izquierdo	77226-KVS-890	–	–	ZB	C-14.1	9
7	Carenado, Lateral Trasero Izquierdo	77226-KVS-A00	ZA	ZB	–	C-14.1	9
8	Juego Cubierta, Lateral Derecha	83520-KVS-890	ZA	ZA	ZA	C-15.1	1
9	Juego Cubierta, Lateral Izquierda	83620-KVS-890	ZA	ZA	ZA	C-15.1	3
10	Franja, Ala Derecha	17521-KVS-600	ZD	ZC	ZA	C-30.1	1
11	Franja, Ala Izquierda	17522-KVS-600	ZD	ZC	ZA	C-30.1	2
12	Franja (Inyector Combustible)	77221-KVS-890	–	–	ZB	C-30.1	3
13	Franja (Inyector Combustible)	77221-KVS-A00	ZA	ZA	–	C-30.1	3
14	Franja, Cubierta Lateral	83642-KVS-890	ZA	ZA	ZA	C-30.1	4
15	Panel, Freno Trasero	43100-KVS-C00	ZA	ZA	ZA	C-11	3

1



Voltar  
Back  
Volver

## Composición del Número de Identificación del Vehículo (N.I.V.)

Ejemplo: 9 C 2 J C 3 0 1 0 Y R 0 0 0 0 0 1

Número de Serie de Producción

Código de Fábrica

A .... Ohio U.S.A  
B .... Alost Bélgica  
C .... Saitama Japão  
D .... Guadalajara México

E .... Montesa Espanha  
F .... Atesa Itália  
K .... Kumamoto Japão  
M .... Hamamatsu Japão

R .... Manaus Brasil  
S .... Susuka Japão  
T .... Tochigi Japão  
4 .... Carolina do Sul U.S.A

Modelo del Año

Ejemplo: K.....1989 L.....1990 M.....1991 N.....1992 X.....1999 Y.....2000 (Except I.O Q.U) 1.....2001 2.....2002 3.....2003 4.....2004  
5.....2005 6.....2006 7.....2007 8.....2008

Variante • Versión  
Especificación

Código de Descripción del Vehículo

Ejemplo: PE04....XR600R RC30....CFR750R JC301....CG125TITAN • KS JC302....CG125TITAN • ES JC303....CG125 • CARGO

Marca y Tipo del Vehículo

JH2 ..... HONDA Motocicleta (Fabricada en Japón)  
1HF ..... HONDA Motocicleta (Fabricada en Estados Unidos de Norteamérica)  
YC1 ..... HONDA Motocicleta (Fabricada en Bélgica)  
9C2 ..... HONDA Motocicleta (Fabricada en Brasil)  
3H1 ..... HONDA Motocicleta (Fabricada en México)

VTM ..... HONDA Motocicleta (Fabricada en España)  
ZDC ..... HONDA Motocicleta (Fabricada en Italia)  
JH3 ..... HONDA Motocicleta (Fabricada en Japón)  
478 ..... HONDA Motocicleta (Fabricada en Estados Unidos de Norteamérica)

1



Voltar  
Back  
Volver

## Manguera de Combustible, Mangueras de Aplicaciones Generales y Mangueras de Vinilo

- La manguera de combustible de partes estándar, manguera de aplicaciones generales y la manguera de vinilo pueden sustituirse por la parte sin envasar bobinada.
- Cuando efectúe pedidos de la manguera de combustible de partes estándar, manguera de aplicaciones generales y manguera de vinilo, emplee el número de parte sin envasar escrito entre paréntesis ( ) en el catálogo de piezas, debajo del nombre de la parte, o emplee el catálogo de abajo (La longitud estándar de la parte sin envasar es de 1 m, aunque las mostradas en el catálogo < > están disponibles en longitudes de 3 m y 8 m.)
- Cuando cambie la manguera, corte y emplee la manguera a la longitud especificada como se menciona en el nombre de la parte.  
(En cuanto al método de corte de la parte sin envasar, y método de relleno de pedidos, etc., consulte el manual de servicio y las instrucciones que acompañan a la parte sin envasar.)
- La lista siguiente es un catálogo de los números de parte estándar y números de parte sin envasar. Tenga presente que estos números son aplicables solo a las partes de reemplazo enumeradas en la lista.

Mangueras de Combustible / Tubos			
Número de Parte Estandar	Número de Parte Sin Envasar	Parte Sin Envasar	
		Diámetro Interior(mm)	Longitud (m)
95001-30xxx-2x	95001-30001-20M	3,0	1
95001-30xxx-3x	95001-30001-30M	3,0	1
95001-30xxx-4x	95001-30001-40M	3,0	1
95001-35xxx-2x	95001-35001-50M	3,5	1
	<95001-35003-50M>		3
95001-35xxx-3x	95001-35001-60M	3,5	1
	<95001-35003-60M>		3
95001-35xxx-4x	95001-35001-60M	3,5	1
	<95001-35003-60M>		3
95001-35xxx-5x	95001-35001-50M	3,5	1
	<95001-35003-50M>		3
95001-35xxx-6x	95001-35001-60M	3,5	1
	<95001-35003-60M>		3
95001-45xxx-2x	95001-45001-50M	4,5	1
	<95001-45003-50M>		3
95001-45xxx-3x	95001-45001-60M	4,5	1
	<95001-45003-60M>		3
95001-45xxx-4x	95001-45001-60M	4,5	1
	<95001-45003-60M>		3
95001-45xxx-5x	95001-45001-50M	4,5	1
	<95001-45003-50M>		3
95001-45xxx-6x	95001-45001-60M	4,5	1
	<95001-45003-60M>		3
95001-55xxx-2x	95001-55001-50M	5,5	1
	<95001-55003-50M>		3
	<95001-55008-50M>		8

Mangueras de Combustible / Tubos			
Número de Parte Estandar	Número de Parte Sin Envasar	Parte Sin Envasar	
		Diámetro Interior(mm)	Longitud (m)
95001-55xxx-3x	95001-55001-60M	5,5	1
	<95001-55003-60M>		3
95001-55xxx-4x	95001-55001-60M	5,5	1
	<95001-55003-60M>		3
95001-55xxx-5x	95001-55001-50M	5,5	1
	<95001-55003-50M>		3
95001-55xxx-6x	95001-55001-60M	5,5	1
	<95001-55003-60M>		3
95001-75xxx-2x	95001-75001-50M	7,5	1
	<95001-75003-50M>		3
95001-75xxx-3x	95001-75001-60M	7,5	1
	<95001-75003-60M>		3
95001-75xxx-4x	95001-75001-60M	7,5	1
	<95001-75003-60M>		3
95001-75xxx-5x	95001-75001-50M	7,5	1
	<95001-75003-50M>		3
95001-75xxx-6x	95001-75001-60M	7,5	1
	<95001-75003-60M>		3
95001-80xxx-2x	95001-80001-50M	8,0	1
	<95001-80001-60M>		3
95001-80xxx-3x	95001-80001-60M	8,0	1
	<95001-80001-50M>		3
95001-80xxx-4x	95001-80001-60M	8,0	1
	<95001-80001-50M>		3
95001-80xxx-5x	95001-80001-50M	8,0	1
	<95001-80001-60M>		3
95001-80xxx-6x	95001-80001-60M	8,0	1
	<95001-80001-50M>		3

### ⚠ ADVERTENCIA

Es PELIGROSO confundir la manguera de combustible con la manguera de aplicaciones generales o manguera de vinilo. No emplee nunca una manguera de aplicaciones generales ni manguera de vinilo en lugar de una manguera de combustible ni vice-versa. Emplee siempre la parte sin envasar correcta de la lista de partes, de acuerdo con el manual de servicio o las instrucciones que acompañan a la parte sin envasar.



## Manguera de Combustible, Mangueras de Aplicaciones Generales y Mangueras de Vinilo

Manguera de Vinilo					Manguera de Vinilo					Manguera de Vinilo				
Número de Parte Estandar	Número de Parte Sin Envasar	Parte Sin Envasar			Número de Parte Estandar	Número de Parte Sin Envasar	Parte Sin Envasar			Número de Parte Estandar	Número de Parte Sin Envasar	Parte Sin Envasar		
		Diámetro Interior(mm)	Diámetro Exterior(mm)	Longitud (m)			Diámetro Interior(mm)	Diámetro Exterior(mm)	Longitud (m)			Diámetro Interior(mm)	Diámetro Exterior(mm)	Longitud (m)
95003-01xxx-3x	95003-01001-60M <95003-01003-60M>	2,9	6,8	1 3	95003-14xxx-1x	95003-14001-10M <95003-14003-10M>	6,0	9,0	1 3	95003-36xxx-1x	95003-36001-10M <95003-36003-10M> <95003-36008-10M>	11,0	13,0	1 3 8
95003-01xxx-60	95003-01001-60M <95003-01003-60M>	2,9	6,8	1 3	95003-14xxx-20	95003-14001-10M <95003-14003-10M>	6,0	9,0	1 3	95003-36xxx-20	95003-36001-10M <95003-36003-10M> <95003-36008-10M>	11,0	13,0	1 3 8
95003-03xxx-3x	95003-03001-60M <95003-03003-60M>	3,0	6,0	1 3	95003-14xxx-3x	95003-14001-60M <95003-14003-60M>	6,0	9,0	1 3	95003-37xxx-3x	95003-37001-60M <95003-37003-60M>	11,0	15,0	1 3
95003-03xxx-60	95003-03001-60M <95003-03003-60M>	3,0	6,0	1 3	95003-17xxx-1x	95003-17001-10M <95003-17003-10M>	7,0	9,0	1 3	95003-37xxx-60	95003-37001-60M <95003-37003-60M>	11,0	15,0	1 3
95003-05xxx-3x	95003-05001-60M <95003-05003-60M> <95003-05008-60M>	3,5	6,5	1 3 8	95003-19xxx-1x	95003-19001-10M <95003-19003-10M> <95003-19008-10M>	7,0	11,0	1 3 8	95003-38xxx-1x	95003-38001-10M <95003-38003-10M>	12,0	13,0	1 3
95003-05xxx-60	95003-05001-60M <95003-05003-60M> <95003-05008-60M>	3,5	6,5	1 3 8	95003-19xxx-20	95003-19001-10M <95003-19003-10M> <95003-19008-10M>	7,0	11,0	1 3 8	95003-38xxx-20	95003-38001-10M <95003-38003-10M>	12,0	13,0	1 3
95003-07xxx-1x	95003-07001-10M <95003-07003-10M> <95003-07008-10M>	4,0	7,0	1 3 8	95003-19xxx-3x	95003-19001-60M <95003-19003-60M> <95003-19008-60M>	7,0	11,0	1 3 8	95003-39xxx-1x	95003-39001-10M <95003-39003-10M>	12,0	14,0	1 3
95003-07xxx-20	95003-07001-10M <95003-07003-10M> <95003-07008-10M>	4,0	7,0	1 3 8	95003-19xxx-60	95003-19001-60M <95003-19003-60M> <95003-19008-60M>	7,0	11,0	1 3 8	95003-39xxx-20	95003-39001-10M <95003-39003-10M>	12,0	14,0	1 3
95003-07xxx-3x	95003-07001-60M <95003-07003-60M> <95003-07008-60M>	4,0	7,0	1 3 8	95003-21xxx-1x	95003-21001-10M <95003-21003-10M>	8,0	9,0	1 3	95003-40xxx-20	95003-40001-10M <95003-40003-10M>	12,0	16,0	1 3
95003-07xxx-60	95003-07001-60M <95003-07003-60M> <95003-07008-60M>	4,0	7,0	1 3 8	95003-21xxx-20	95003-21001-10M <95003-21003-10M>	8,0	9,0	1 3	95003-40xxx-3x	95003-40001-60M <95003-40003-60M>	12,0	16,0	1 3
95003-07xxx-7x	95003-07001-70M <95003-07003-70M> <95003-07008-70M>	4,0	7,0	1 3 8	95003-23xxx-1x	95003-23001-10M <95003-23003-10M>	8,0	12,0	1 3	95003-40xxx-60	95003-40001-60M <95003-40003-60M>	12,0	16,0	1 3
95003-08xxx-1x	95003-08001-10M <95003-08003-10M> <95003-08008-10M>	4,5	6,5	1 3 8	95003-23xxx-20	95003-23001-10M <95003-23003-10M>	8,0	12,0	1 3	95003-43xxx-1x	95003-43001-10M <95003-43003-10M> <95003-43008-10M>	13,0	15,0	1 3 8
95003-09xxx-3x	95003-09001-60M <95003-09003-60M>	4,5	8,0	1 3	95003-23xxx-3x	95003-23001-60M <95003-23003-60M> <95003-23008-60M>	8,0	12,0	1 3 8	95003-43xxx-20	95003-43001-10M <95003-43003-10M> <95003-43008-10M>	13,0	15,0	1 3 8
95003-09xxx-60	95003-09001-60M <95003-09003-60M>	4,5	8,0	1 3	95003-23xxx-60	95003-23001-60M <95003-23003-60M> <95003-23008-60M>	8,0	12,0	1 3 8	95003-45xxx-1x	95003-45001-10M <95003-45003-10M> <95003-45008-10M>	14,0	18,0	1 3 8
95003-10xxx-1x	95003-10001-10M <95003-10003-10M>	5,0	8,0	1 3	95003-25xxx-1x	95003-25001-10M <95003-25003-10M>	9,0	11,0	1 3	95003-45xxx-20	95003-45001-10M <95003-45003-10M> <95003-45008-10M>	14,0	18,0	1 3 8
95003-10xxx-20	95003-10001-10M <95003-10003-10M>	5,0	8,0	1 3	95003-25xxx-20	95003-25001-10M <95003-25003-10M>	9,0	11,0	1 3	95003-50xxx-1x	95003-50001-10M <95003-50003-10M>	16,0	19,0	1 3
95003-10xxx-3x	95003-10001-60M <95003-10003-60M>	5,0	8,0	1 3	95003-25xxx-3x	95003-25001-60M <95003-25003-60M>	9,0	11,0	1 3	95003-50xxx-20	95003-50001-10M <95003-50003-10M>	16,0	19,0	1 3
95003-10xxx-60	95003-10001-60M <95003-10003-60M>	5,0	8,0	1 3	95003-25xxx-7x	95003-25001-70M <95003-25003-70M>	9,0	11,0	1 3	95003-50xxx-3x	95003-50001-60M <95003-50003-60M>	16,0	19,0	1 3
95003-11xxx-3x	95003-11001-60M <95003-11003-60M> <95003-11008-60M>	5,0	9,0	1 3 8	95003-27xxx-1x	95003-27001-10M <95003-27003-10M>	9,0	13,0	1 3	95003-55xxx-1x	95003-55001-10M <95003-55003-10M>	17,5	20,5	1 3
95003-11xxx-60	95003-11001-60M <95003-11003-60M> <95003-11008-60M>	5,0	9,0	1 3 8	95003-27xxx-20	95003-27001-10M <95003-27003-10M>	9,0	13,0	1 3	95003-55xxx-20	95003-55001-10M <95003-55003-10M>	17,5	20,5	1 3
95003-12xxx-1x	95003-12001-10M <95003-12003-10M> <95003-12008-10M>	5,0	7,0	1 3 8	95003-27xxx-3x	95003-27001-60M <95003-27003-60M>	9,0	13,0	1 3	95003-60xxx-1x	95003-60001-10M <95003-60003-10M>	22,0	27,0	1 3
95003-12xxx-20	95003-12001-10M <95003-12003-10M> <95003-12008-10M>	5,0	7,0	1 3 8	95003-27xxx-60	95003-27001-60M <95003-27003-60M>	9,0	13,0	1 3	95003-60xxx-20	95003-60001-10M <95003-60003-10M>	22,0	27,0	1 3
					95003-33xxx-1x	95003-33001-10M <95003-33003-10M>	10,0	14,0	1 3	95003-60xxx-3x	95003-60001-60M <95003-60003-60M>	22,0	27,0	1 3
					95003-33xxx-20	95003-33001-10M <95003-33003-10M>	10,0	14,0	1 3	95003-60xxx-60	95003-60001-60M <95003-60003-60M>	22,0	27,0	1 3

### ⚠ ADVERTENCIA

Es PELIGROSO confundir la manguera de combustible con la manguera de aplicaciones generales o manguera de vinilo. No emplee nunca una manguera de aplicaciones generales ni manguera de vinilo en lugar de una manguera de combustible ni vice-versa. Emplee siempre la parte sin envasar correcta de la lista de partes, de acuerdo con el manual de servicio o las instrucciones que acompañan a la parte sin envasar.

1

⬅  
Voltar  
Back  
Volver

## Manguera de Combustible, Mangueras de Aplicaciones Generales y Mangueras de Vinilo

Mangueras de Aplicaciones Generales			
Número de Parte Estandar	Número de Parte Sin Envasar	Parte Sin Envasar	
		Diámetro Interior(mm)	Longitud (m)
95005-11xxx-3x	95005-11001-30M	11,0	1
95005-11xxx-5x	95005-11001-50M	11,0	1
95005-12xxx-1x	95005-12001-10M <95005-12003-10M>	12,0	1 3
95005-12xxx-2x	95005-12001-20M	12,0	1
95005-12xxx-3x	95005-12001-30M	12,0	1
95005-12xxx-5x	95005-12001-50M	12,0	1
95005-14xxx-1x	95005-14001-10M	14,0	1
95005-14xxx-2x	95005-14001-20M <95005-14003-20M>	14,0	1 3
95005-14xxx-3x	95005-14001-30M	14,0	1
95005-14xxx-5x	95005-14001-50M	14,0	1
95005-17xxx-1x	95005-17001-10M	17,0	1
95005-17xxx-2x	95005-17001-20M	17,0	1
95005-17xxx-3x	95005-17001-30M	17,0	1
95005-17xxx-5x	95005-17001-50M	17,0	1
95005-30xxx-3x	95005-30001-30M	3,0	1
95005-30xxx-5x	95005-30001-50M	3,0	1
95005-35xxx-1x	95005-35001-10M <95005-35003-10M> <95005-35008-10M>	3,5	1 3 8
95005-35xxx-2x	95005-35001-20M	3,5	1
95005-35xxx-3x	95005-35001-30M	3,5	1
95005-35xxx-4x	95005-35001-10M <95005-35003-10M> <95005-35008-10M>	3,5	1 3 8
95005-35xxx-5x	95005-35001-50M	3,5	1
95005-45xxx-1x	95005-45001-10M <95005-45003-10M> <95005-45008-10M>	4,5	1 3 8
95005-45xxx-2x	95005-45001-20M	4,5	1
95005-45xxx-3x	95005-45001-30M	4,5	1

Mangueras de Aplicaciones Generales			
Número de Parte Estandar	Número de Parte Sin Envasar	Parte Sin Envasar	
		Diámetro Interior(mm)	Longitud (m)
95005-45xxx-4x	95005-45001-10M <95005-45003-10M> <95005-45008-10M>	4,5	1 3 8
95005-45xxx-5x	95005-45001-50M	4,5	1
95005-50xxx-3x	95005-50001-30M <95005-50003-30M>	5,0	1 3
95005-50xxx-5x	95005-50001-50M	5,0	1
95005-55xxx-1x	95005-55001-10M <95005-55003-10M> <95005-55008-10M>	5,3	1 3 8
95005-55xxx-2x	95005-55001-20M <95005-55003-20M>	5,3	1 3
95005-55xxx-4x	95005-55001-10M <95005-55003-10M> <95005-55008-10M>	5,3	1 3 8
95005-65xxx-1x	95005-65001-10M <95005-65003-10M>	6,5	1 3
95005-65xxx-2x	95005-65001-20M	6,5	1
95005-70xxx-3x	95005-70001-30M <95005-70003-30M>	7,0	1 3
95005-70xxx-5x	95005-70001-50M	7,0	1
95005-75xxx-1x	95005-75001-10M <95005-75003-10M>	7,3	1 3
95005-75xxx-2x	95005-75001-20M	7,3	1
95005-80xxx-1x	95005-80001-10M <95005-80003-10M>	8,0	1 3
95005-80xxx-2x	95005-80001-20M	8,0	1
95005-80xxx-3x	95005-80001-30M	8,0	1
95005-80xxx-5x	95005-80001-50M	8,0	1
95005-91xxx-3x	95005-91001-30M	12,0	1
95005-91xxx-5x	95005-91001-50M	12,0	1
95005-92xxx-3x	95005-92001-30M	12,0	1
95005-92xxx-5x	95005-92001-50M	12,0	1

NOTA: X se muestra para representar al omitirse números y letras del alfabeto latino.

### ⚠ ADVERTENCIA

Es PELIGROSO confundir la manguera de combustible con la manguera de aplicaciones generales o manguera de vinilo

No emplee nunca una manguera de aplicaciones generales ni manguera de vinilo en lugar de una manguera de combustible ni vice-versa. Emplee siempre la parte sin envasar correcta de la lista de partes, de acuerdo con el manual de servicio o las instrucciones que acompañan a la parte sin envasar.

## Número de Pieza sin Envasar de la Manguera de Combustible, Mangueras de Aplicaciones Generales y Manguera de Vinilo

Ejemplo: 9 5 0 0 1 - 7 5 0 0 1 - 5 0 M

Número de Pieza sin Envasar: Se refiere a la parte sin envasar

Código de Marca (Tipo de Manguera): (Manguera de Combustible y Manguera de Aplicaciones Generales)

Código de Cambio (para Manguera Añadida): (Manguera de Vinilo)

- Indica la marca de número o Secuencia de Cambio, aunque el código para la parte sin envasar debe ser estrictamente 0 (cero).

Tipos de Código:

- Manguera de Combustible

- 2: Trenzado Exterior Roja (Solo 3 mm de Diámetro Interior)
- 5: Trenzado Interior Negra
- 3: Roja (Solo 3 mm de Diámetro Interior)
- 4: Gris con Franja Roja (Solo 3 mm de Diámetro Interior)
- 6: Negro

- Manguera de Vinilo

- 1: Transparente
- 2: Negro
- 3: Rojo Claro
- 6: Rojo Claro
- 7: Negro Pálido

- Manguera de Aplicaciones Generales

- 1: Gris
- 2: Gris
- 3: Negro
- 5: Negro

Longitudes: 001: 1 m (Estandar)  
003: 3 m  
008: 8 m

Código de Diámetro Int. (Manguera de Combustible y Manguera

- 30: 3,0 mm
- 35: 3,5 mm
- 45: 4,5 mm
- 50: 5,0 mm
- 55: 5,3 mm, 5,5 mm
- 65: 6,5 mm
- 70: 7,0 mm
- 75: 7,3 mm, 7,5 mm
- 80: 8,0 mm
- 11: 11 mm
- 91: 12 (Diámetro Exterior de 15) mm
- 92: 12 (Diámetro Exterior de 16) mm
- 12: 12 (Diámetro Exterior de 17) mm
- 14: 14 mm
- 17: 17 mm

Código de Diámetro Ext./Int. (Manguera de Vinilo)

- 01: DI 2,9, DE 6,8 mm
- 03: DI 3,0, DE 6,0 mm
- 05: DI 3,5, DE 6,5 mm
- 07: DI 4,0, DE 7,0 mm
- 08: DI 4,5, DE 6,5 mm
- 09: DI 4,5, DE 8,0 mm
- 12: DI 5,0, DE 7,0 mm
- 10: DI 5,0, DE 8,0 mm
- 11: DI 5,0, DE 9,0 mm
- 14: DI 6,0, DE 9,0 mm
- 17: DI 7,0, DE 9,0 mm
- 19: DI 7,0, DE 11,0 mm
- 21: DI 8,0, DE 9,0 mm
- 23: DI 8,0, DE 12,0 mm
- 25: DI 9,0, DE 11,0 mm
- 27: DI 9,0, DE 13,0 mm
- 33: DI 10,0, DE 14,0 mm
- 36: DI 11,0, DE 13,0 mm
- 37: DI 11,0, DE 15,0 mm
- 38: DI 12,0, DE 13,0 mm
- 39: DI 12,0, DE 14,0 mm
- 40: DI 12,0, DE 16,0 mm
- 43: DI 13,0, DE 15,0 mm
- 45: DI 14,0, DE 18,0 mm
- 50: DI 16,0, DE 19,0 mm
- 55: DI 17,5, DE 20,5 mm
- 60: DI 22,0, DE 27,0 mm

Tipo de Manguera: 1: Manguera de Combustible  
3: Manguera de Vinilo  
5: Manguera de Aplicaciones Generales

1

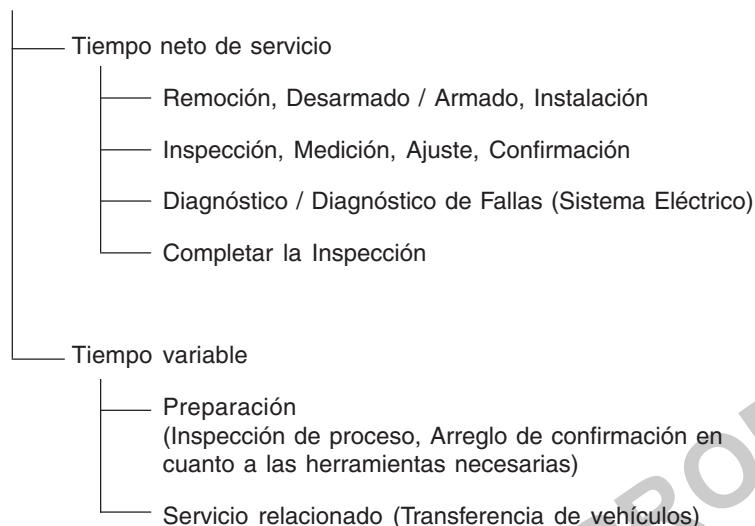


Voltar  
Back  
Volver

## Modo de Usar la Tarifa Horaria Llana (THLL)

El tiempo padrón de servicio (THLL) significa el tiempo padrón requerido para reparar un MC, que está relacionado en este manual para ayudar los concesionarios a controlar el proceso de servicio real y a calcular la tasa de servicio, utilizándolo como una guía.

### Sistema para determinar el THLL



\* Tiempo variable se determina, multiplicándose el tiempo neto de servicio por un determinado coeficiente.

### Estilo editorial

Los puntos de servicio mostrados en el texto están listados con el tiempo de cambio de servicio para las piezas vendidas en el taller. Otros puntos representativos de servicio que no utilizan piezas de reparación (remoción / instalación, ajuste, inspección / medición y otros servicios) están listados colectivamente en la relación en el prefacio, clasificados de acuerdo con el servicio.

### Padrón para determinar THLL

- Se adopta el sistema decimal (en unidad de 0,1) para determinar THLL pues es conveniente para calcular los sueldos.  
Ejemplo: (0,1)  $\Rightarrow$  6 minutos, (0,2)  $\Rightarrow$  12 minutos  
 $[\text{Costo de mano de obra por hora}] \times [\text{THLL}] = [\text{Sueldo}]$
- THLL se determina con una herramienta manual.
- Los puntos de servicio y THLL se podrían cambiar dependiendo del desarrollo de herramientas y equipamientos de servicio y aún de mejoras en el procedimiento de servicio.

1



Voltar  
Back  
Volver

### Procedimiento de Servicio

- Teniendo en cuenta que el procedimiento de servicio se determina con el tiempo de trabajo de acuerdo con el método descrito en el Manual de Servicio separado, véase este Manual, según requerido.
- Se utilizan métodos de trabajo que permiten efectuar las reparaciones en el tiempo más corto y aún asegurando un trabajo seguro y la garantía del producto al determinarse los puntos de servicio no relacionados en este Manual de Servicio.
- El trabajo se debe básicamente efectuar por una persona y cuando fuesen requeridas dos o más personas, la determinación de las horas se efectúa para el tiempo total para la cantidad de empleados.
- El valor determinado para el nivel tecnológico de los empleados se basa en una persona con tres años de experiencia en reparaciones de vehículos Honda (como estándar).
- Las herramientas especiales y los equipamientos de servicio utilizados para determinar el THLL son aquellos especificados o recomendados en el Manual de Servicio.

### Punto de servicio cuyo THLL no está presentado

- Accesorios y piezas de servicio que no están relacionados para uso en este manual.
- Puntos con poco envejecimiento o rotura durante el uso normal.
- Servicios que se pueden acabar con un toque.
- Servicios que casi nunca son efectuados (por ejemplo, causas extremadamente pequeñas de falla y frecuencia de servicio).

\* Cuando el THLL no fuese presentado, por favor calcule los sueldos basado en el tiempo real de trabajo apropiado.

### Operación sin la inclusión de THLL

- Purga de aceite y de líquido de enfriamiento; tiempo de espera para operaciones de calentamiento, etc.
- Operación adicional que involucra la remoción / instalación de equipamientos exteriores estándares.
- Tiempo indirecto de servicio gastado al visitar el cliente, transacciones y entrega de un MC.
- Tiempo indirecto necesario para solicitar y entregar las piezas.
- Costo de grasa, producto adhesivo, etc., utilizados en los servicios de reparación.



**Aclaración de THLL, utilizándose un ejemplo**  
(El ejemplo podría diferir de los puntos reales presentados)

Ref. Nº	NOMO	(Nº de referencia) Descripción	THLL
①	111118	(1, 3, 4, 7) ④	②
②		Árbol de Levas ..... 4,5	
③	111118A	⑥ • Incluye: Ajuste de la holgura de válvulas	
		Reemplazar el balancín, Agregar ..... 1,0 ⑤	

① Nº de Referencia de la ilustración de la pieza que señala el local de servicio de reemplazo.

② THLL es la abreviatura de Tarifa Horaria Llana que señala el tiempo padrón de servicio requerido para efectuar el reemplazo.

③ NOMO es la abreviatura de Número de Operación de Mano de Obra, y representa la clasificación de los puntos de servicio por código unitario de servicio.

Se utiliza el mismo código de operación, sin tener en cuenta los modelos.

La operación estándar se indica a través de un código de 6 dígitos, y una operación adicional se indica a través de un código de 7 dígitos.

④ Señalando el reemplazo del árbol de levas y THLL 4.5.

⑤ Señalando THLL 1.0 que será agregado cuando fuese efectuada la operación adicional (reemplazar el balancín) junto con el reemplazo del árbol de levas.

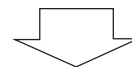
⑥ Señalando contenidos de trabajo que están incluidos en el punto de servicio.

⑦ Señalando un Nº de referencia cuya operación y tiempo son los mismos para THLL 4.5 para el árbol de levas.

(El rango de aplicación está limitada a los puntos de servicio sin una determinación de NOMO dentro de un mismo bloque.)

**Cómo referirse al punto de servicio, utilizando la muestra (reemplazo del árbol de levas)**

Abra la página del bloque en la que se muestra la ilustración de la pieza de repuesto del árbol de levas.



Mire la ilustración del árbol de levas y véase el punto de servicio y el THLL que está de acuerdo con el número de referencia.

Marca de indicación para la relación de puntos de servicios que continúan en la página siguiente

Ref. Nº	NOMO	(Nº de referencia) Descripción	THLL
2	111118	Árbol de Levas .....	4,5
	.	.	.
	.	.	.
+			

Marca señalada en la última línea.

Indicación del bloque sin la determinación de THLL

Ref. Nº	NOMO	(Nº de referencia) Descripción	THLL
		Sin Información .....	-

#### • Sistema de código NOMO

1	11	1	18	A
a	b	c	d	e
a) Código de categoría ..... Motor				
b) Ubicación/ Código de función .... Parte superior del motor				
c) Código de operación ..... Reemplazar				
d) Número secuencial de operación (Código unitario se puede mostrar con alfabeto) ..... árbol de levas (Ninguna regla regular de código)				
e) Código adicional ..... reemplazar el balancín (Ninguna regla regular de código)				

1	11	1	18	A
a		c		

#### a) Códigos de categoría y clasificación

Código	Categoría
1	Motor
2	Transmisión
3	Combustible & Escape
4	Chasis & Carrocería
5	Dirección/ Suspensión
6	Sistema Eléctrico
7	Ruedas/ Frenos
8	Controles/ Instrumentos
9	-
0	-

#### c) Códigos de operación y clasificación

Código	Categoría de operación
1	Reemplazo, Remoción/ Instalación, Cambio
2	Revisión
3	Ajuste/ Balanceo
4	(Servicio relacionado con pintura: Capa superior)
5	Prueba, Inspección/ Diagnóstico, Medición, Inspección
6	(Servicio relacionado con revisión: Reacondicionar)
7	(Servicio relacionado con revisión: Sellar nuevamente)
8	(Rectificar)
9	(Servicio relacionado con pintura: Dar nuevo acabado)
0	Reparación, Limpieza, Purga de aire

1



Voltar  
Back  
Volver



Puntos de servicio principales sin utilizar las piezas de repuesto

- (1) Remoción/ Instalación, (2) Ajuste, (3) Inspección/ Medición  
(4) Revisión, (5) Otros servicios

[ M: Motor, C: Chasis ]

### \* OPERACIONES, EXCEPTO REEMPLAZO DE PIEZAS

#### (1) Remoción e instalación

Determine la configuración con las piezas quitadas del vehículo.

	NOMO	DESCRIPCIÓN	THLL
M	1101E5	<b>Conjunto del Motor de Inclinación Remoción/ Instalación</b> Incluye: Todos los Ajustes Necesarios	1,8
	1111K0	<b>Conjunto de La Culata Remoción/ Instalación</b>	1,4
	3111D5	<b>Cuerpo del Acelerador Remoción/ Instalación</b>	0,5
	1101E6	<b>Separación de la Carcasa del Motor</b> Incluye: Remoción e Instalación del Motor	3,6

#### (2) Ajuste

	NOMO	DESCRIPCIÓN	THLL
M	2123A0	<b>Embrague - Ajuste</b> Incluye: Ajuste de La Palanca de Embrague	0,1
	6143A1	<b>Bujía de Encendido - Ajuste/ Limpieza</b>	0,1
	1113A0	<b>Luz de Válvula - Ajuste</b> NOTA: Para 1 Vehículo	0,3
C	6163A0	<b>Faro - Regulación</b>	0,1
	2133A0	<b>Cadena de Distribución - Ajuste</b>	0,1
	7113A0	<b>Freno Delantero - Ajuste</b> Excluye: Ajuste de La Zapata del Freno Delantero	0,1
	7113A1	<b>Freno Trasero - Ajuste</b> Excluye: Ajuste de La Zapata del Freno Trasero	0,1
	3113A3	<b>Funcionamiento Del Acelerador - Ajuste</b>	0,1

#### (3) Inspección, Medición

	NOMO	DESCRIPCIÓN	THLL
M	1115A0	<b>Presión de Compresión - Medición</b>	0,1
	6145A0	<b>Puesta a Punto de Encendido - Inspección</b>	0,2
	1135A0	<b>Aceite del Motor - Inspección</b> Excluye: Cambio de Aceite	0,1
C	7115A0	<b>Funcionamiento del Freno - Prueba</b>	0,1
	6105A0	<b>Batería - Inspección del Nivel del Electrolito &amp; Carga</b>	0,2

#### (5) Otros servicios

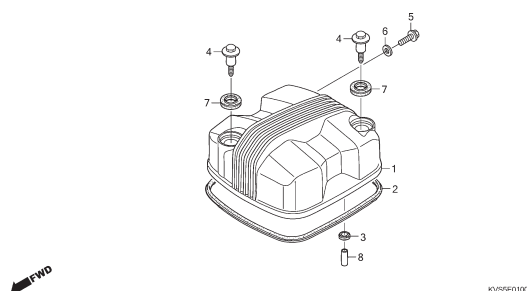
	NOMO	DESCRIPCIÓN	THLL
M	1130A1	<b>Tamiz del Filtro de Aceite - Limpieza</b>	0,6
C	3120A0	<b>Elemento del Filtro de Aire - Limpieza</b>	0,1
	7110A0	<b>Freno Delantero - Sangría de Aire de los Frenos</b>	0,2



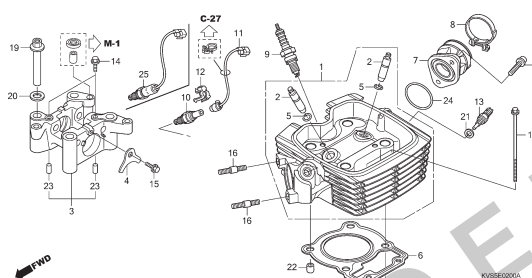
## Grupo do Motor Engine Group Grupo de Motor

- O número de referência na ilustração do índice pode ser diferente do que aparece no texto.
- Ref. No. on the index illustration may be different from that in the text.
- El número de referencia en la ilustración de índices puede ser diferente del que aparece en el texto.

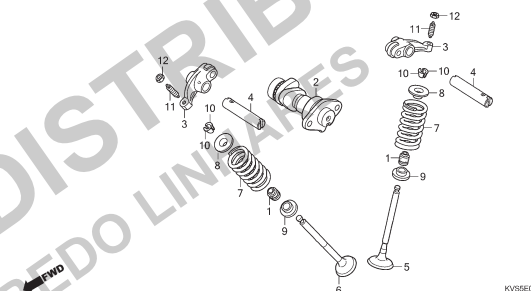
M-1 Tampa do Cabeçote / Cylinder Head Cover /  
Cubierta de la Culata de Cilindro



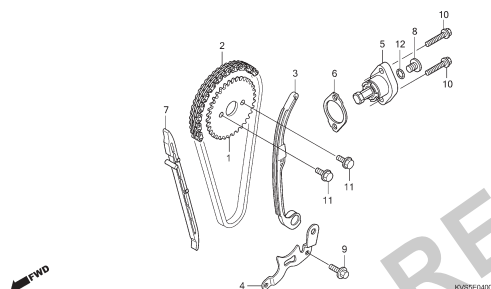
M-2 Cabeçote / Cylinder Head / Culata de Cilindro



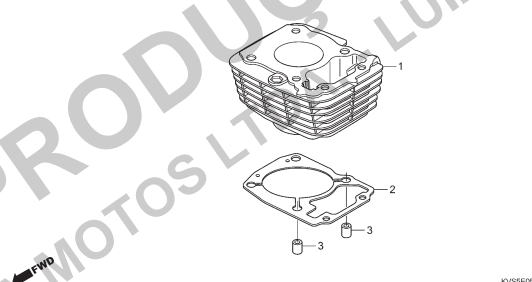
M-3 Árvore de Comando • Válvulas / Camshaft • Valve /  
Árbol de Levas • Válvulas



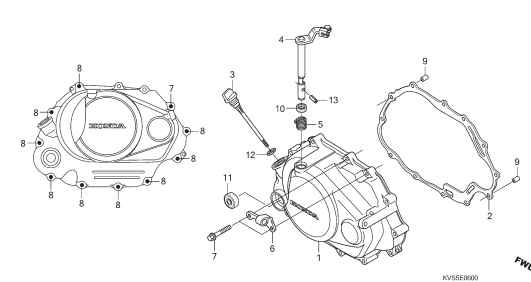
M-4 Corrente de Comando • Tensor / Cam Chain • Tensioner /  
Cadena de Levas • Tensionador



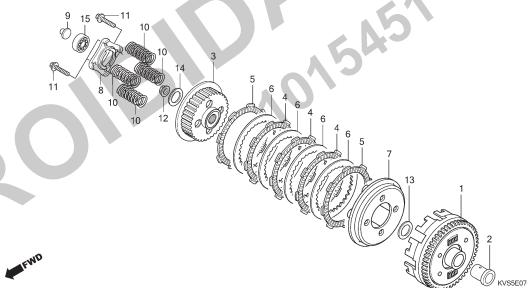
M-5 Cilindro / Cylinder / Cilindro



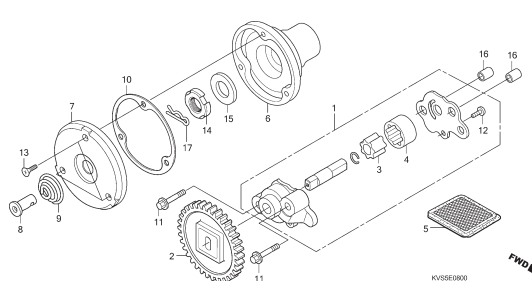
M-6 Tampa Lateral Direita / Right Crankcase Cover /  
Cubierta Lateral Derecha



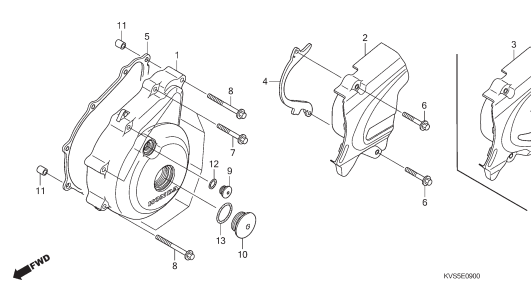
M-7 Embreagem / Clutch / Embrague



M-8 Bomba de Óleo / Oil Pump / Bomba de Aceite



M-9 Tampa Lateral Esquerda / Left Crankcase Cover /  
Cubierta Lateral Izquierda



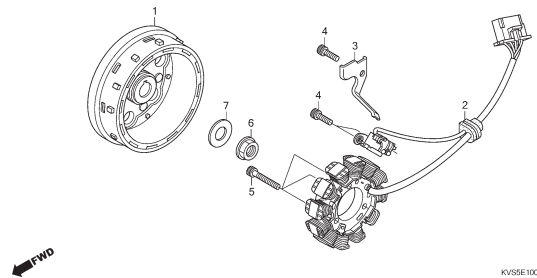
2

←  
Voltar  
Back  
Volver

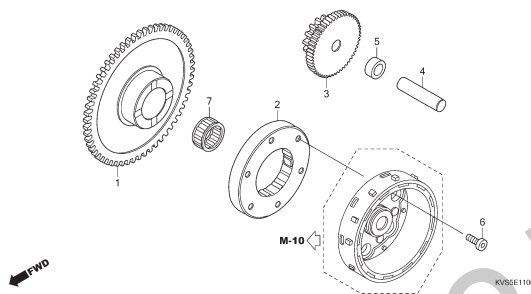
## Grupo do Motor Engine Group Grupo de Motor

- O número de referência na ilustração do índice pode ser diferente do que aparece no texto.
- Ref. No. on the index illustration may be different from that in the text.
- El número de referencia en la ilustración de índices puede ser diferente del que aparece en el texto.

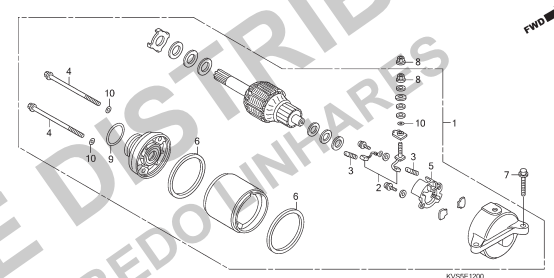
M-10 Gerador / Generator / Generator



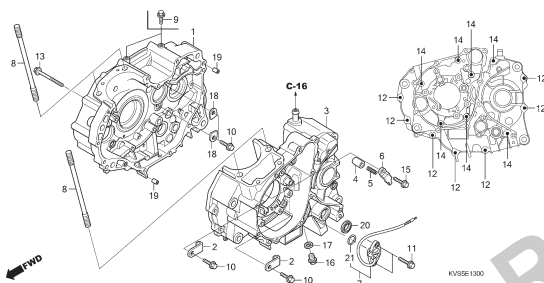
M-11 Embreagem de Partida / Starting Clutch / Embrague de Arranque



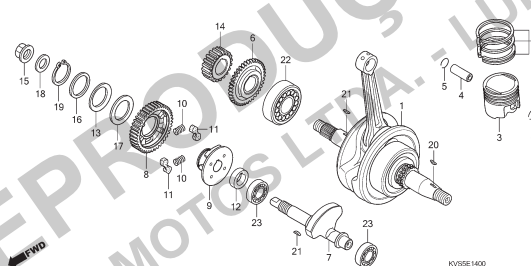
M-12 Motor de Partida / Starting Motor / Motor de Arranque



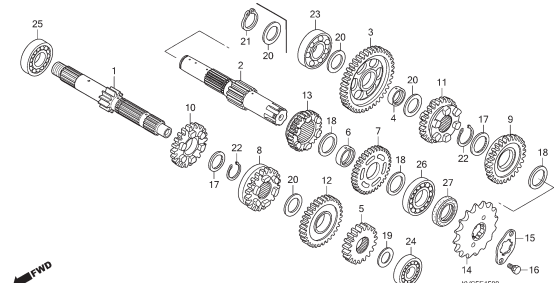
M-13 Carcaça do Motor / Crankcase / Cáster del Motor



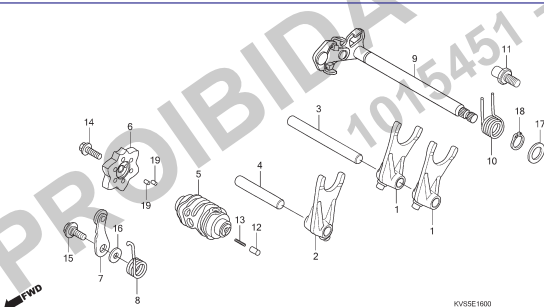
M-14 Árvore de Manivelas • Pistão / Crankshaft • Piston / Cigüeñal • Pistón



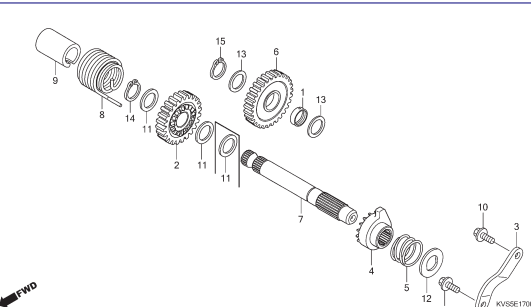
M-15 Transmissão / Transmission / Transmisión



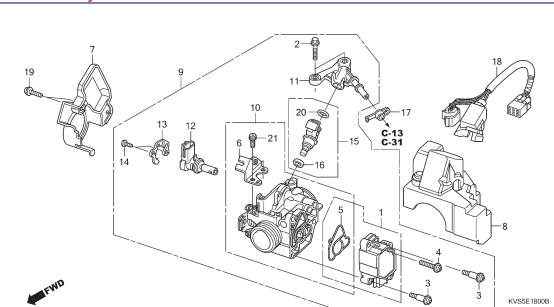
M-16 Tambor Seletor de Marchas / Gearshift Drum / Tambor de Cambio



M-17 Sistema de Partida / Kick Starter Spindle / Arranque de Pie



M-18 Corpo do Acelerador • Injetor de Combustível / Throttle Body • Fuel Injector / Cuerpo del Acelerador • Inyector de Combustible



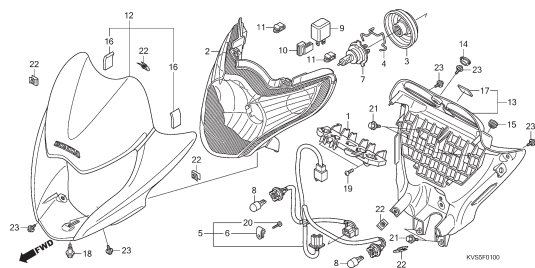
2

Voltar  
Back  
Volver

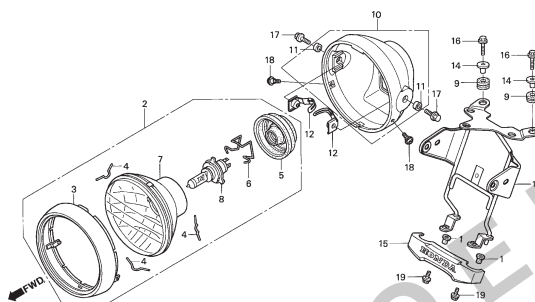
## Grupo do Chassi Frame Group Grupo de Bastidor

- O número de referência na ilustração do índice pode ser diferente do que aparece no texto.
- Ref. No. on the index illustration may be different from that in the text.
- El número de referencia en la ilustración de índices puede ser diferente del que aparece en el texto.

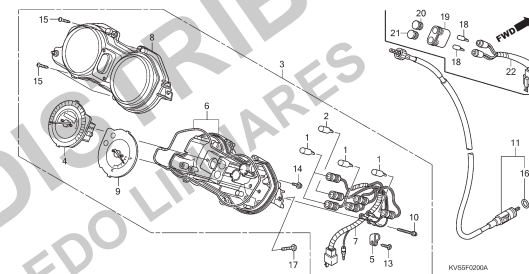
**C-1** Farol / Headlight / Faro



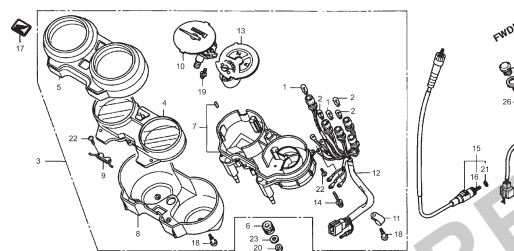
**C-1.1** Farol / Headlight / Faro (CG150 FAN ESi)



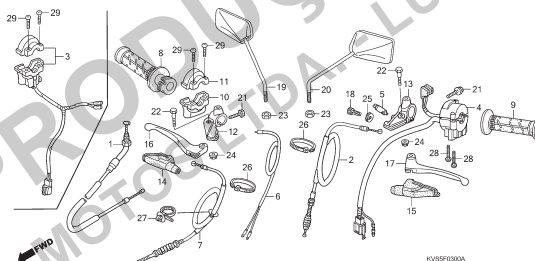
**C-2** Instrumentos / Meter / Instrumentos



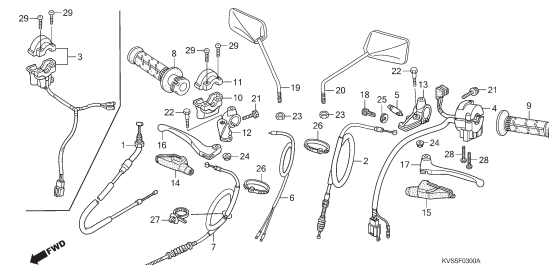
**C-2.1** Instrumentos / Meter / Instrumentos (CG150 FAN ESi)



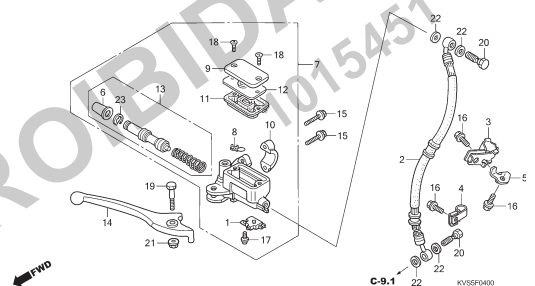
**C-3** Alavancas • Interruptores • Cabos / Handle Lever • Switch • Cable / Palancas • Interruptores • Cables



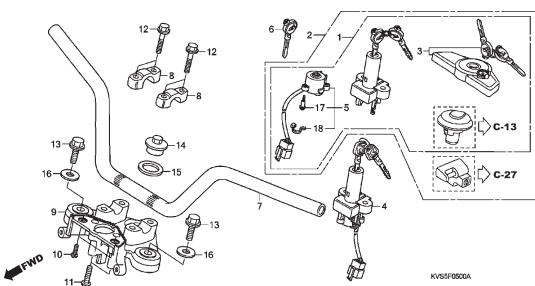
**C-3.1** Alavancas • Interruptores • Cabos / Handle Lever • Switch • Cable / Palancas • Interruptores • Cables (CG150 FAN ESi)



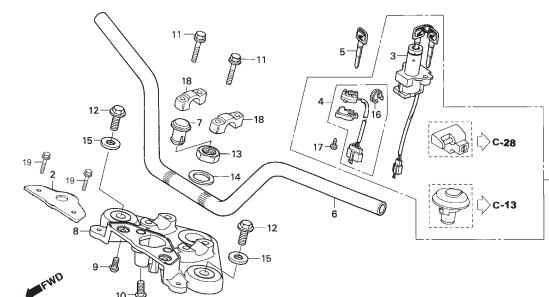
**C-4** Cilindro Mestre do Freio Dianteiro / Fr. Brake Master Cylinder / Cilindro Maestro del Freno Delantero



**C-5** Guidão • Mesa Superior / Handle Pipe • Top Bridge / Tubo de Manubrio • Puente Superior



**C-5.1** Guidão • Mesa Superior / Handle Pipe • Top Bridge / Tubo de Manubrio • Puente Superior (CG150 FAN ESi)



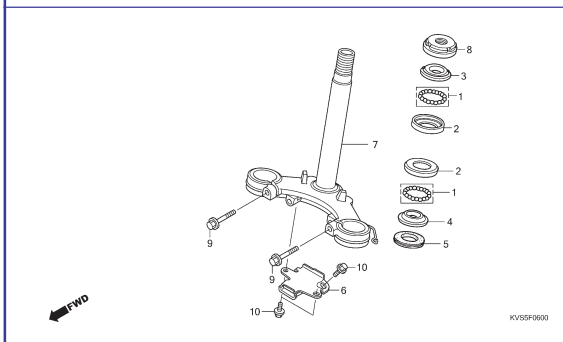
3

Voltar  
Back  
Volver

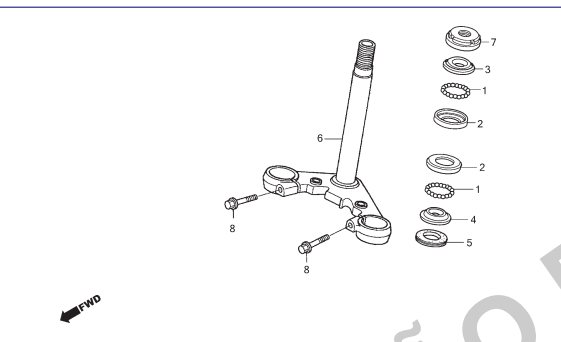
## Grupo do Chassi Frame Group Grupo de Bastidor

- O número de referência na ilustração do índice pode ser diferente do que aparece no texto.
- Ref. No. on the index illustration may be different from that in the text.
- El número de referencia en la ilustración de índices puede ser diferente del que aparece en el texto.


**C-6 Coluna de Direção / Steering Stem / Columna de Dirección**



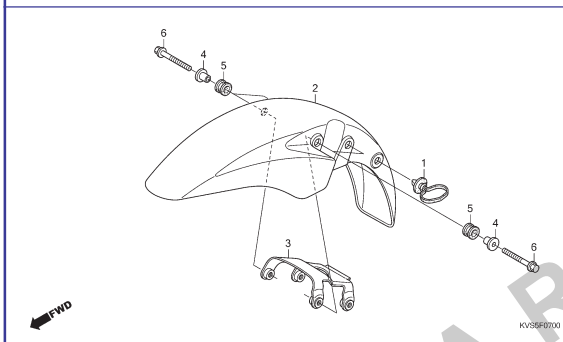
**C-6.1 Coluna de Direção / Steering Stem / Columna de Dirección (CG150 FAN ESI)**



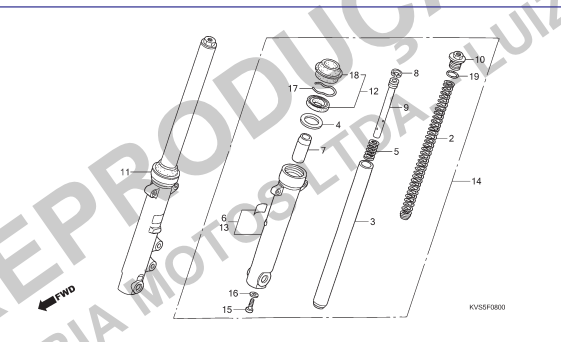
**C-7 Para-lama Dianteiro / Front Fender / Guardafango Delantero**



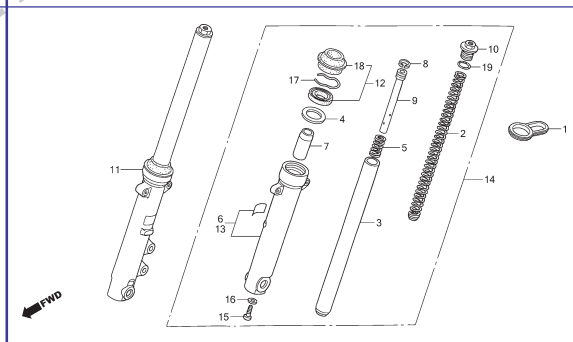
**C-7.1 Para-lama Dianteiro / Front Fender / Guardafango Delantero (CG150 FAN ESI)**



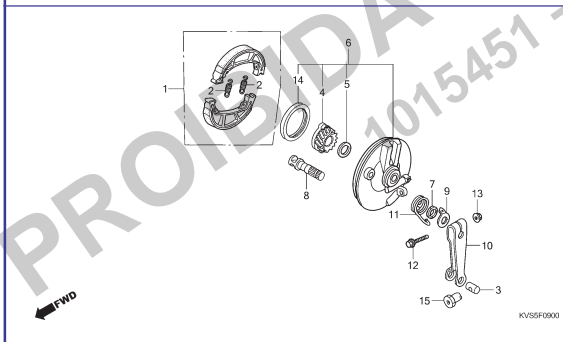
**C-8 Garfo Dianteiro / Front Fork / Horquilla Delantera**



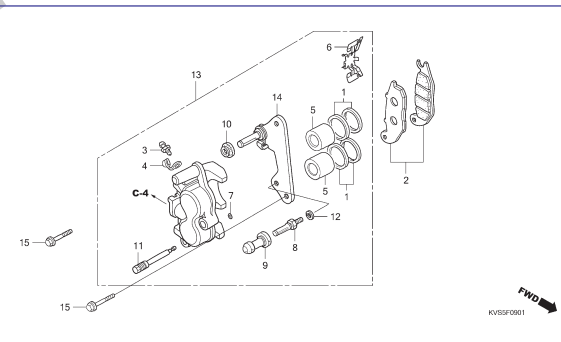
**C-8.1 Garfo Dianteiro / Front Fork / Horquilla Delantera (CG150 FAN ESI)**



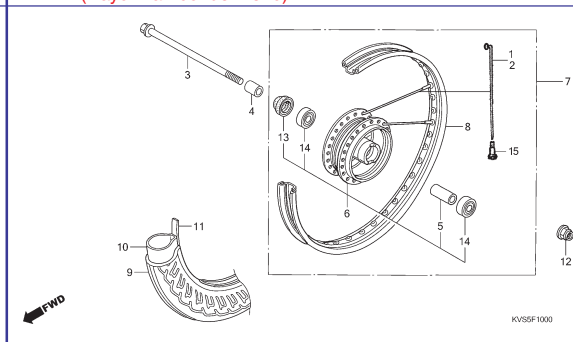
**C-9 Painei do Freio Dianteiro / Front Brake Panel / Panel del Freno Delantero**



**C-9.1 Cálipei do Freio Dianteiro / Front Brake Caliper / Caliper del Freno Delantero**



**C-10 Roda Dianteira (Raio • Freio a Tambor) / Front Wheel (Spoke • Drum Brake) / Rueda Delantera (Rayo • Tambor de Freno)**



3



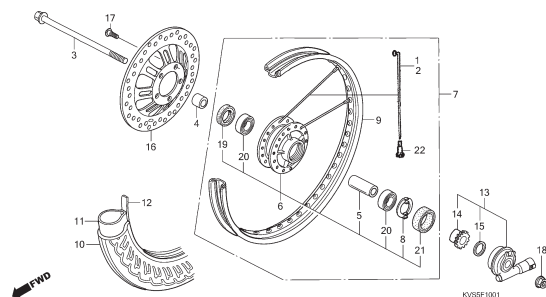
Voltar  
Back  
Volver



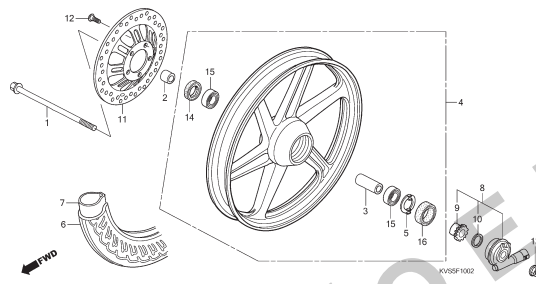
## Grupo do Chassi Frame Group Grupo de Bastidor

- O número de referência na ilustração do índice pode ser diferente do que aparece no texto.
- Ref. No. on the index illustration may be different from that in the text.
- El número de referencia en la ilustración de índices puede ser diferente del que aparece en el texto.

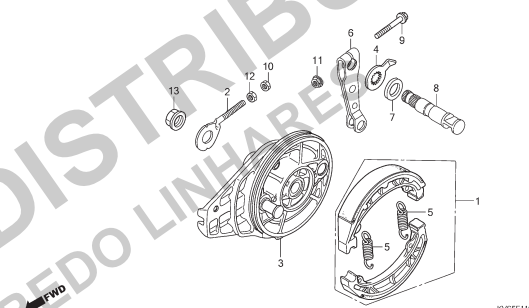
**C-10.1 Roda Dianteira (Raio • Freio a Disco) / Front Wheel (Spoke • Disk Brake) / Rueda Delantera (Rayo • Disco de Freno)**



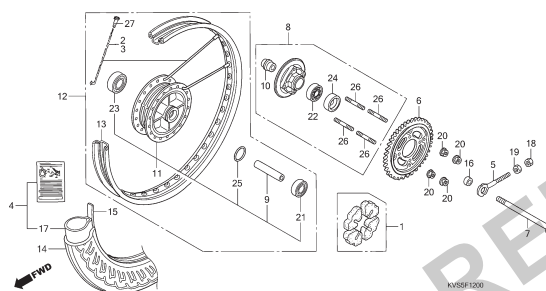
**C-10.2 Roda Dianteira (Fundida • Freio a Disco) / Front Wheel (Cast • Disk Brake) / Rueda Delantera (Fundido • Disco de Freno)**



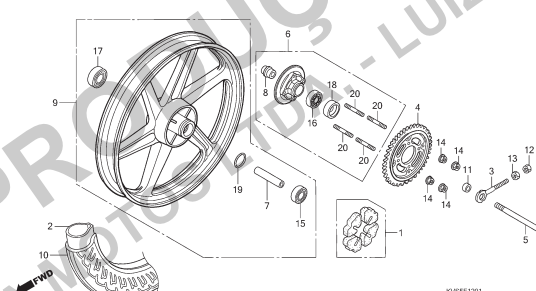
**C-11 Painel do Freio Traseiro / Rear Brake Panel / Panel del Freno Trasero**



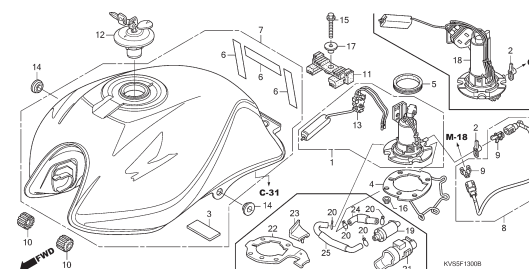
**C-12 Roda Traseira (Raio) / Rear Wheel (Spoke) / Rueda Trasera (Rayo)**



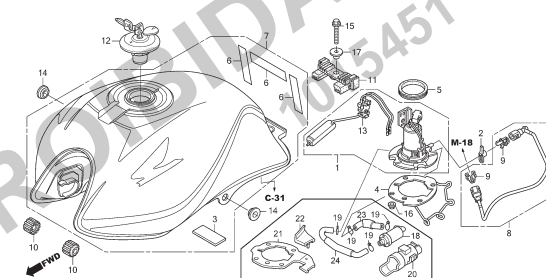
**C-12.1 Roda Traseira (Fundida) / Rear Wheel (Cast) / Rueda Trasera (Fundido)**



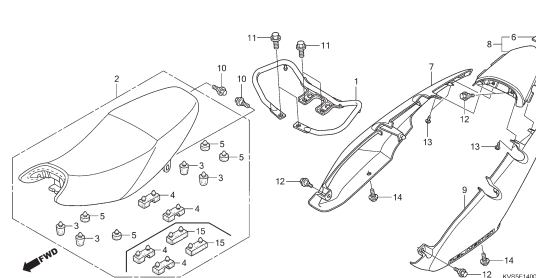
**C-13 Tanque de Combustível • Bomba de Combustível / Fuel Tank • Fuel Pump / Tanque de Combustible • Bomba de Combustible**



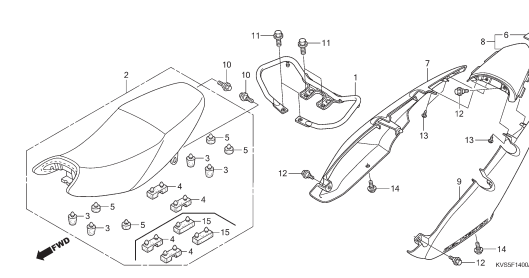
**C-13.1 Tanque de Combustível • Bomba de Combustível / Fuel Tank • Fuel Pump / Tanque de Combustible • Bomba de Combustible (CG150 FAN ESI)**



**C-14 Assento • Carenagem Lateral / Seat • Side Cowl / Asiento • Carenado Lateral**



**C-14.1 Assento • Carenagem Lateral / Seat • Side Cowl / Asiento • Carenado Lateral (CG150 FAN ESI)**



3

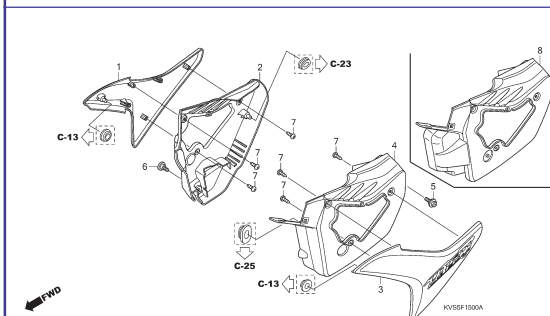


Voltar  
Back  
Volver

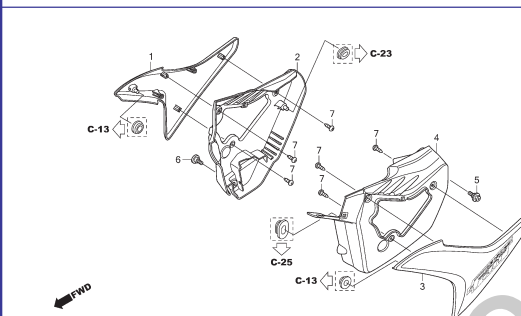
## Grupo do Chassi Frame Group Grupo de Bastidor

- O número de referência na ilustração do índice pode ser diferente do que aparece no texto.
- Ref. No. on the index illustration may be different from that in the text.
- El número de referencia en la ilustración de índices puede ser diferente del que aparece en el texto.

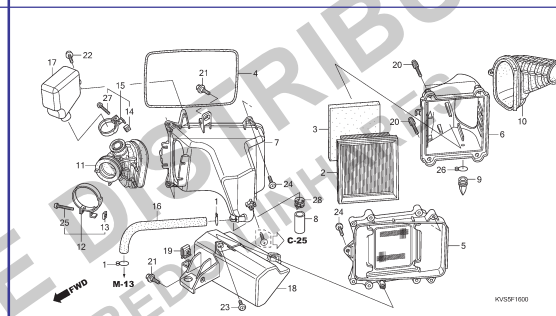
**C-15 Tampa Lateral / Side Cover / Cubierta Lateral**



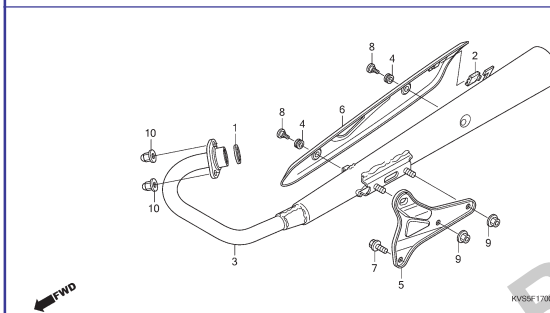
**C-15.1 Tampa Lateral / Side Cover / Cubierta Lateral (CG150 FAN ESI)**



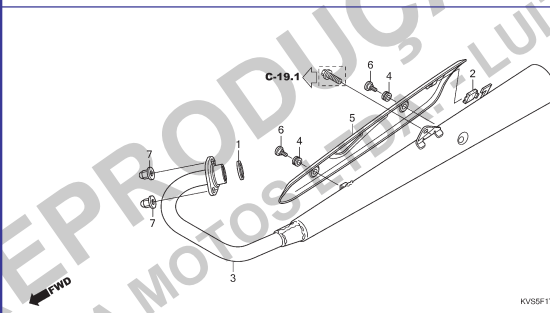
**C-16 Filtro de Ar / Air Cleaner / Filtro de Aire**



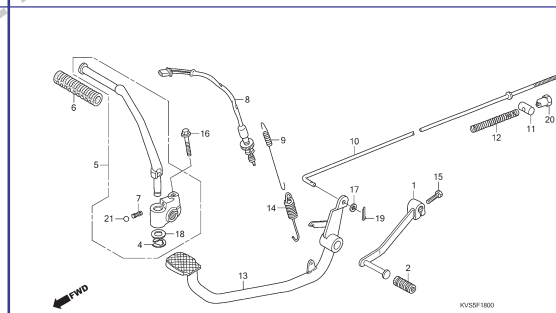
**C-17 Escapamento / Exhaust Muffler / Silenciador (KS • ES)**



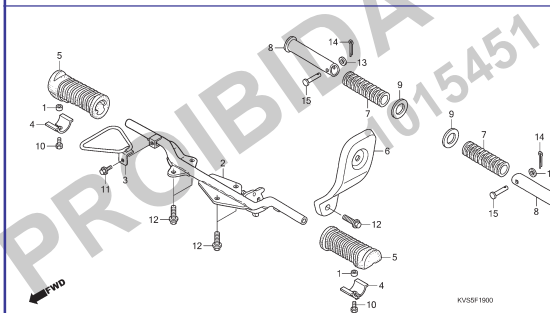
**C-17.1 Escapamento / Exhaust Muffler / Silenciador (ESD • EX)**



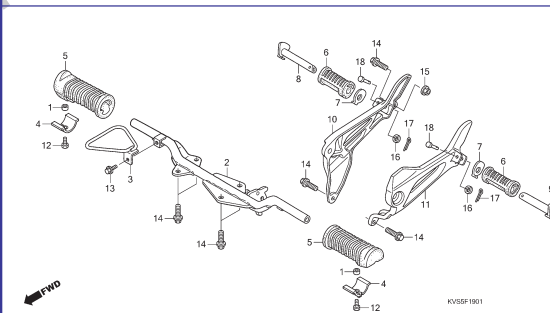
**C-18 Pedal de Freio • Pedal de Partida / Pedal • Kick Starter Arm / Pedal de Freno • Pedal de Arranque**



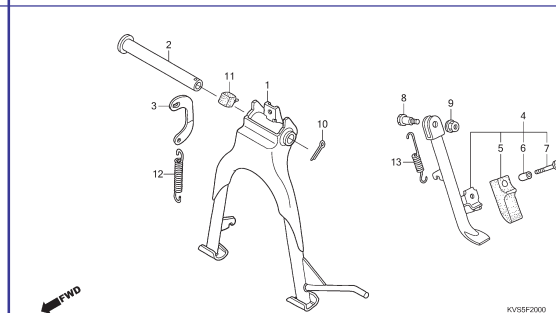
**C-19 Pedal de Apoio / Step / Descansapie (KS • ES)**



**C-19.1 Pedal de Apoio / Step / Descansapie (ESD • EX)**



**C-20 Cavalete / Stand / Caballete**



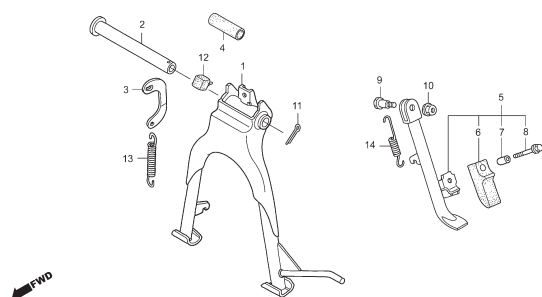
3

Voltar  
Back  
Volver

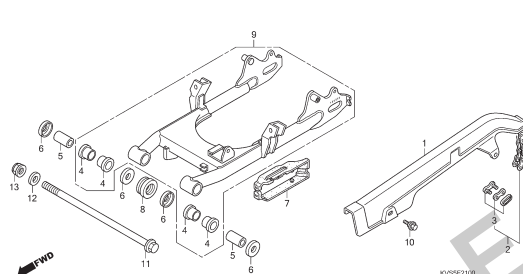
## Grupo do Chassi Frame Group Grupo de Bastidor

- O número de referência na ilustração do índice pode ser diferente do que aparece no texto.
- Ref. No. on the index illustration may be different from that in the text.
- El número de referencia en la ilustración de índices puede ser diferente del que aparece en el texto.

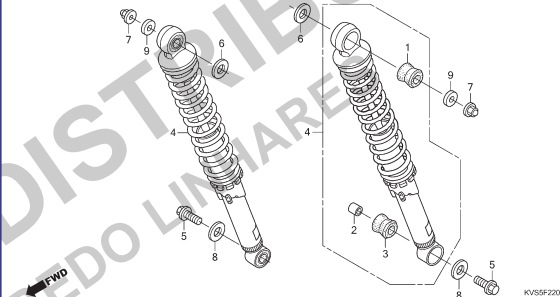
C-20.1 Cavalete / Stand / Caballete (CG150 FAN ESI)



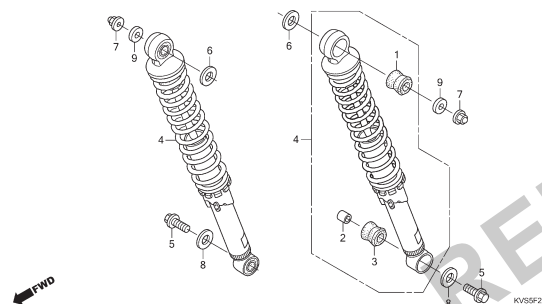
C-21 Garfo Traseiro / Swingarm / Horquilla Trasera



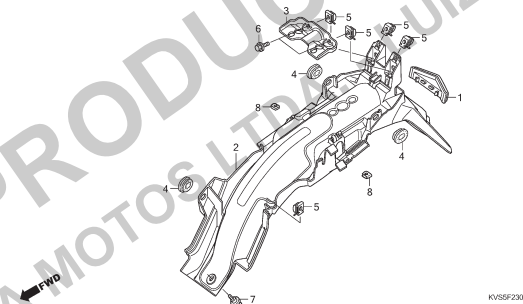
C-22 Amortecedor Traseiro / Rear Cushion / Amortiguador Trasero



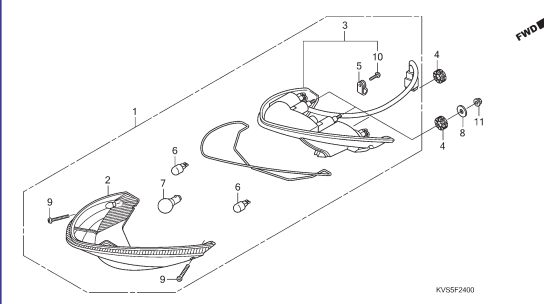
C-22.1 Amortecedor Traseiro / Rear Cushion / Amortiguador Trasero (CG150 FAN ESI)



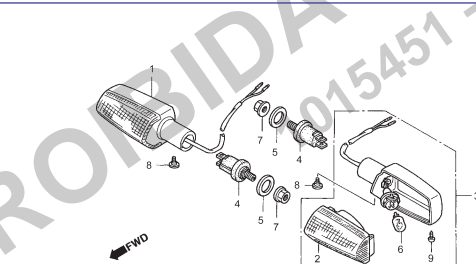
C-23 Para-lama Traseiro / Rear Fender / Guardafango Trasero



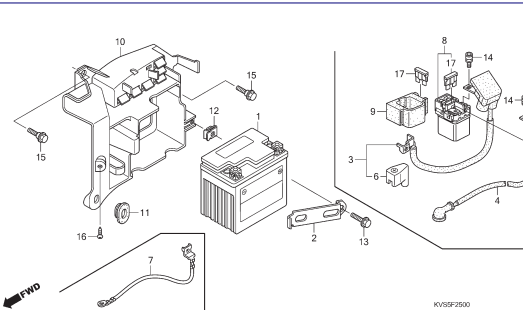
C-24 Lanterna Traseira / Rear Combination Light / Luz Trasera



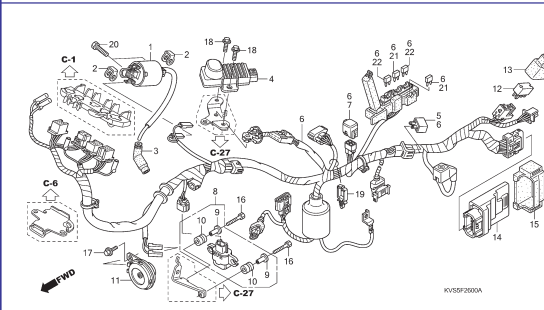
C-24.1 Sinalizador / Winker / Luz Intermitente (CG150 FAN ESI)



C-25 Bateria / Battery / Batería



C-26 Fiação Principal / Wire Harness / Cableado Principal



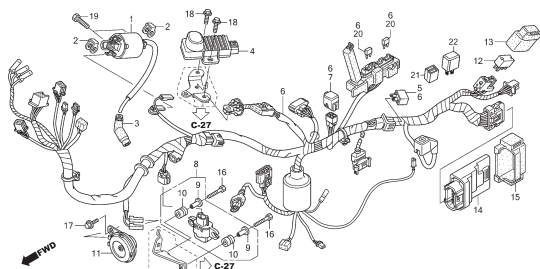
3

 Voltar  
Back  
Volver

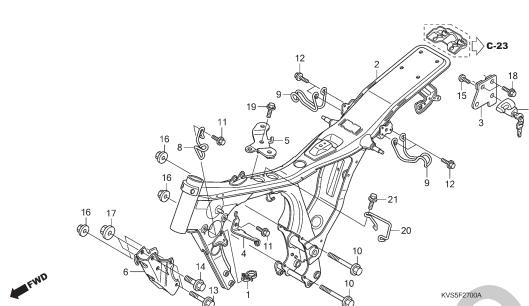
## Grupo do Chassi Frame Group Grupo de Bastidor

- O número de referência na ilustração do índice pode ser diferente do que aparece no texto.
- Ref. No. on the index illustration may be different from that in the text.
- El número de referencia en la ilustración de índices puede ser diferente del que aparece en el texto.

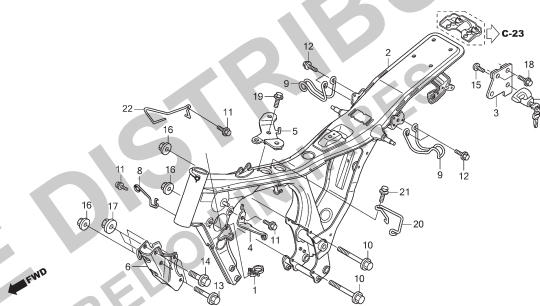
C-26.1 Fiação Principal / Wire Harness / Cableado Principal (CG150 FAN ESI)



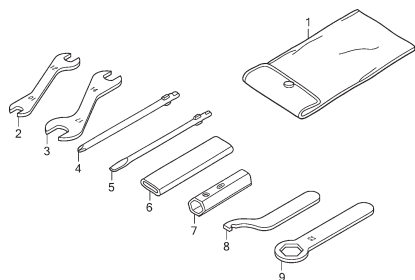
C-27 Chassi / Frame Body / Bastidor



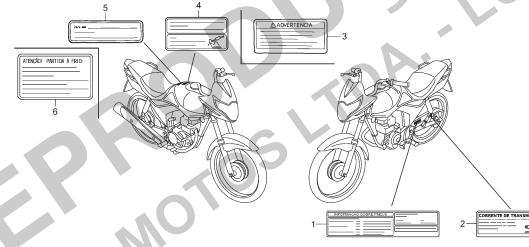
C-27.1 Chassi / Frame Body / Bastidor (CG150 FAN ESI)



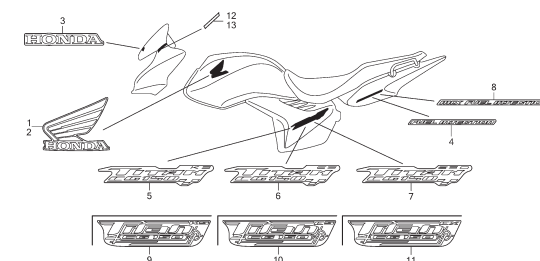
C-28 Ferramentas / Tools / Herramientas




C-29 Etiquetas de Precaução / Caution Label / Etiquetas de Precaución



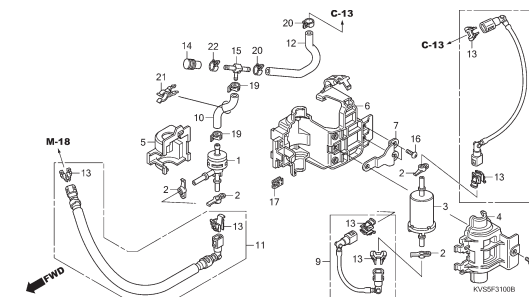
C-30 Emblemas / Mark / Franjas



C-30.1 Emblemas / Mark / Franjas (CG150 FAN ESI)



C-31 Filtro de Combustível • Regulador de Pressão / Fuel Filter • Pressure Regulator / Filtro de Combustible • Regulador de Presión



3



Voltar  
Back  
Volver

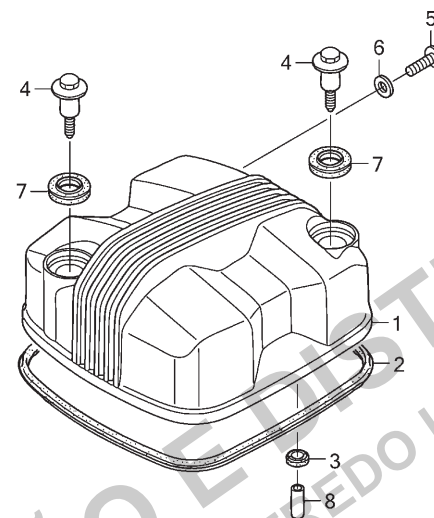


## M-1

Tampa do Cabeçote

Cylinder Head Cover

Cubierta de la Culata de Cilindro



KVS5E0100

Ref. Nº	N.O.S.	Item de serviço	T.M.O.	Ref. Nº	Nº da peça	Descrição	9	KS	A	Qtd. CG150 ES	ES/ESi	ESD	EX	Nº de série	Tipo
1	1111C4	Tampa, Cabeçote .....	0,2	1	12311-KRM-840	Tampa, Cabeçote .....	1	1	1	1	1	1	1	.....	.....
2	1111D2	Junta, Tampa Cabeçote .....	0,2	2	12391-KRM-840	Junta, Tampa Cabeçote .....	1	1	1	1	1	1	1	.....	.....
				3	12396-KRM-840	Junta B, Tampa Cabeçote .....	1	1	1	1	1	1	1	.....	.....
				4	90003-KFG-000	Parafuso, Lateral Esquerda .....	2	2	2	2	2	2	2	.....	.....
				5	90040-GHR-640	Parafuso, Flange, 6x12 .....	1	1	1	1	1	1	1	.....	.....
				6	90463-KRM-840	Arruela, Vedação, 6,2x12x1,2 .....	1	1	1	1	1	1	1	.....	.....
				7	90543-KRM-840	Bucha, Fixação .....	2	2	2	2	2	2	2	.....	.....
				8	90702-KRM-840	Pino, Guia, 8x14 .....	1	1	1	1	1	1	1	.....	.....

2



Voltar  
Back  
Volver

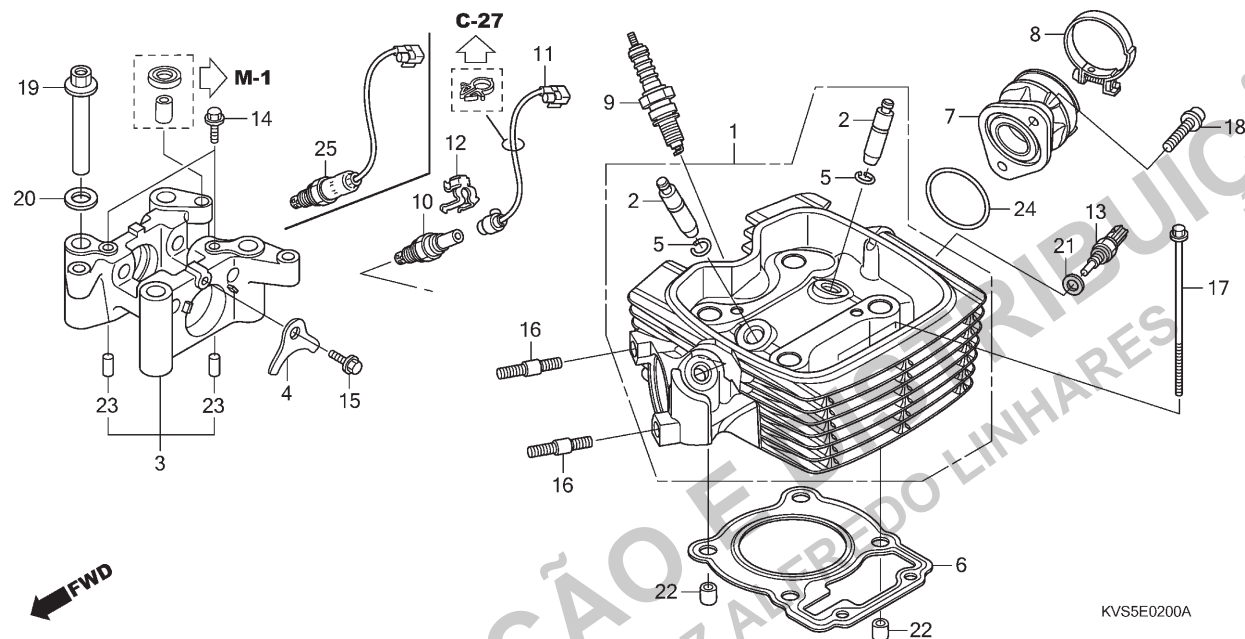
2



Voltar  
Back  
Volver

Ref. Nº	L.O.N.	Service Item	F.R.T.	Ref. Nº	Part. Nº	Description	Qty. CG150						Serial Nº		Note
								9	KS A	ES 9	ES/ESI A	ESD 9	EX A		
1	1111C4	Cover, Cylinder Head .....	0.2	1	12311-KRM-840	Cover, Cylinder Head .....	1	1	1	1	1	1	.....	.....	.....
2	1111D2	Gasket, Cylinder Head Cover .....	0.2	2	12391-KRM-840	Gasket, Head Cover .....	1	1	1	1	1	1	.....	.....	.....
				3	12396-KRM-840	Gasket B, Head Cover .....	1	1	1	1	1	1	.....	.....	.....
				4	90003-KFG-000	Bolt, L. Crankcase Cover .....	2	2	2	2	2	2	.....	.....	.....
				5	90040-GHR-640	Bolt, Flange, 6x12 .....	1	1	1	1	1	1	.....	.....	.....
				6	90463-KRM-840	Washer, Sealing, 6.2x12x1.2 .....	1	1	1	1	1	1	.....	.....	.....
				7	90543-KRM-840	Rubber, Mounting .....	2	2	2	2	2	2	.....	.....	.....
				8	90702-KRM-840	Dowel Pin, 8x14 .....	1	1	1	1	1	1	.....	.....	.....
Nº de Ref.	NOMO.	Artículo de servicio	THLL	Nº de Ref.	Nº de pieza	Descripción	Qty. CG150						Nº de série		Nota
								9	KS A	ES 9	ES/ESI A	ESD 9	EX A		
1	1111C4	Cubierta, Culata de Cilindro .....	0,2	1	12311-KRM-840	Cubierta, Culata de Cilindro .....	1	1	1	1	1	1	.....	.....	.....
2	1111D2	Empaquetadura, Cubierta Culata de Cilindro .....	0,2	2	12391-KRM-840	Empaquetadura, Cubierta Culata de Cilindro .....	1	1	1	1	1	1	.....	.....	.....
				3	12396-KRM-840	Empaquetadura B, Cubierta Culata de Cilindro .....	1	1	1	1	1	1	.....	.....	.....
				4	90003-KFG-000	Perno, Cubierta Lateral Izquierda .....	2	2	2	2	2	2	.....	.....	.....
				5	90040-GHR-640	Perno, Reborde, 6x12 .....	1	1	1	1	1	1	.....	.....	.....
				6	90463-KRM-840	Arandela de Sellado, 6,2x12x1,2 .....	1	1	1	1	1	1	.....	.....	.....
				7	90543-KRM-840	Buje, Fijación .....	2	2	2	2	2	2	.....	.....	.....
				8	90702-KRM-840	Perno de Guía, 8x14 .....	1	1	1	1	1	1	.....	.....	.....

**M-2**  
**Cabeçote**  
**Cylinder Head**  
**Culata de Cilindro**



Ref. Nº	N.O.S.	Item de serviço	T.M.O.	Ref. Nº	Nº da peça	Descrição	9	KS	A	Qtd. CG150 ES 9	ES/ESi A	ESD 9	EX A	Nº de série	Tipo
1	111106	Cabeçote	2,2	1	12200-KVS-900	Cabeçote	1	1	1	1	1	1	1		
		• Inclui: Ajuste da válvula e retífica		2	12204-KRM-305	Guia, Válvula (O.S.)	2	2	2	2	2	2	2		
2	1111L9	Guia, Válvula Admissão (Uma)	2,2	3	12210-KRM-840	Suporte Comp., Árvore Comando	1	1	1	1	1	1	1		
		• Inclui: Alargamento		4	12212-KRM-840	Placa, Limitadora	1	1	1	1	1	1	1		
	1111M0	Guia, Válvula Escape (Uma)	2,2	5	12213-KRM-840	Presilha, Guia Válvula	2	2	2	2	2	2	2		
		• Inclui: Ajuste da válvula e retífica													
		• Inclui: Alargamento		6	12251-KRM-B11	Junta, Cabeçote	1	—	1	—	1	—	—		BR
		• Inclui: Ajuste da válvula e retífica			12251-KRM-872	Junta, Cabeçote	1	1	1	1	1	1	1		2BR,3LA,7BR
	1111M9	Guia, Válvula: Para 1 motocicleta	2,5		12252-KVS-306	Junta, Cabeçote (OS)									
		• Inclui: Alargamento				(Utilizar para 0,75/1,00)	(1)	(1)	(1)	(1)	(1)	(1)	(1)		
		• Inclui: Ajuste da válvula e retífica		7	16210-KVS-900	Isolador Comp., Corpo Acelerador	1	—	1	—	1	—	—		BR,3LA
3	1111B4	Suporte, Árvore Comando	0,8				—	1	—	1	—	1	—		3LA
6	111115	Junta, Cabeçote	1,4		16210-KVS-911	Isolador Comp., Corpo Acelerador	1	1	1	1	1	1	1		2BR,7BR
7	311131	Isolador, Corpo Acelerador/Carburador	0,5	8	16219-KRM-870	Presilha, Isolador	1	1	1	1	1	1	1		
9	614130	Vela, Ignição	0,1	9	31916-KRM-841	Vela, Ignição (CPR8EA-9) (NGK)	1	1	1	1	1	1	1		
10	617121	Sensor, Oxigênio	0,2		31926-KRM-841	Vela, Ignição (CPR9EA-9) (NGK)	(1)	(1)	(1)	(1)	(1)	(1)	(1)		
	6111P8	Fiação Secundária, Sensor Oxigênio	0,1	10	36532-KVS-601	Sensor, Oxigênio	1	—	1	—	1	—	—		BR,3LA
	617151	Sensor, Temperatura Óleo	0,2				—	1	—	1	—	1	—		3LA
				11	36533-KVS-601	Fiação Comp., Sensor Oxigênio	1	—	1	—	1	—	—		BR,3LA
							—	1	—	1	—	1	—		3LA
				12	36538-KVS-600	Tampa, Sensor O2	1	—	1	—	1	—	—		BR,3LA
							—	1	—	1	—	1	—		3LA
				13	37750-KPH-701	Sensor Conj., Óleo Termostato	1	1	1	1	1	1	1		
				14	90002-KRM-840	Parafuso, Flange, 5x14	2	2	2	2	2	2	2		
				15	90032-GHR-650	Parafuso, Flange, 6x14	1	1	1	1	1	1	1		

2

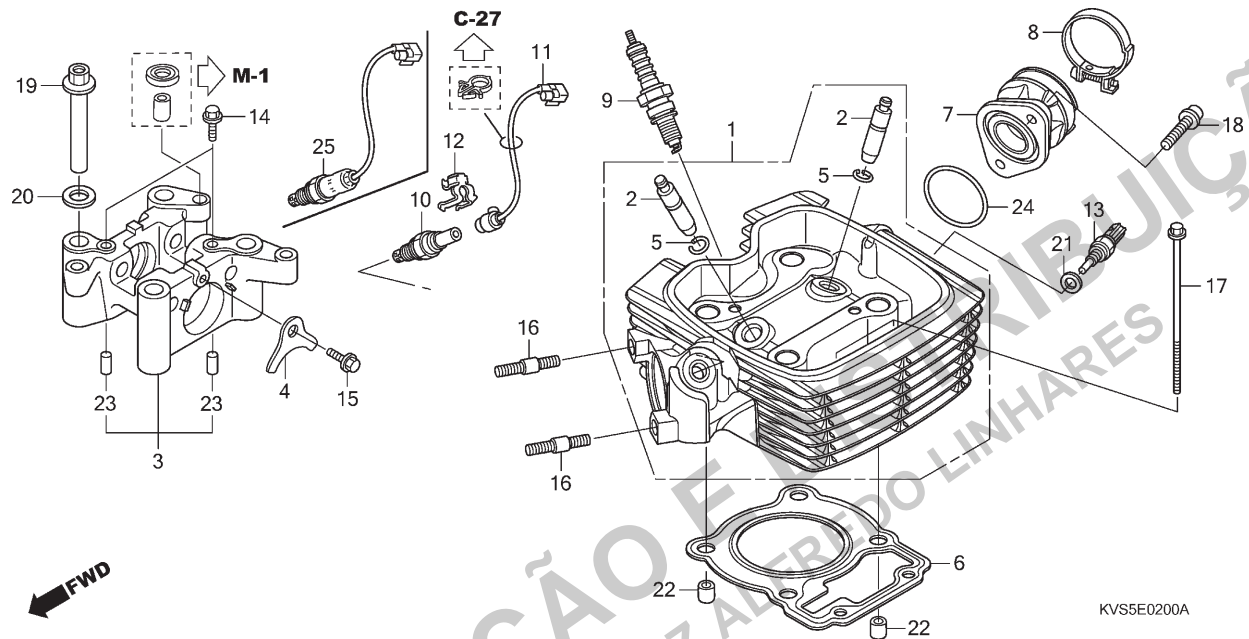
**Voltar**  
**Back**  
**Volter**



**Voltar  
Back  
Volver**

Ref. Nº	L.O.N.	Service Item	F.R.T.	Ref. Nº	Part. Nº	Description	9	KS A	ES 9	ES/ESi A	ESD 9	EX A	Serial Nº	Note
1	111106	Head, Cylinder ..... 2.2		1	12200-KVS-900	Head Comp., Cylinder ..... 1	1	1	1	1	1	1		
		• Includes: Valve Adjust and Reface		2	12204-KRM-305	Guide, Valve (O.S.) ..... 2	2	2	2	2	2	2		
2	1111L9	Guide, Intake Valve (One) ..... 2.2		3	12210-KRM-840	Holder Comp., Camshaft ..... 1	1	1	1	1	1	1		
		• Includes: Reaming		4	12212-KRM-840	Plate, Stopper ..... 1	1	1	1	1	1	1		
		• Includes: Valve Adjust and Reface		5	12213-KRM-840	Clip, Valve Guide ..... 2	2	2	2	2	2	2		
	1111M0	Guide, Exhaust Valve (One) ..... 2.2		6	12251-KRM-B11	Gasket, Cylinder Head ..... 1	—	—	1	—	—	—		BR
		• Includes: Reaming			12251-KRM-872	Gasket, Cylinder Head ..... 1	1	1	1	1	1	1		2BR,3LA,7BR
		• Includes: Valve Adjust and Reface			12252-KVS-306	Gasket, Cylinder Head (OS) ..... (1)	(1)	(1)	(1)	(1)	(1)	(1)		
	1111M9	Guide, Valve: For 1 vehicle ..... 2.5				(Use for 0.75/1.00) ..... (1)	(1)	(1)	(1)	(1)	(1)	(1)		
		• Includes: Reaming		7	16210-KVS-900	Insulator Comp., Throttle Body ..... 1	—	—	1	—	—	—		BR,3LA
		• Includes: Valve Adjust and Reface				— 1 — 1 — 1 —								3LA
3	1111B4	Holder, Camshaft ..... 0.8			16210-KVS-911	Insulator Comp., Throttle Body ..... 1	1	1	1	1	1	1		2BR,7BR
6	111115	Gasket, Cylinder Head ..... 1.4		8	16219-KRM-870	Band, Insulator ..... 1	1	1	1	1	1	1		
7	311131	Insulator, Throttle Body/Carburetor ..... 0.5		9	31916-KRM-841	Plug, Spark (CPR8EA-9) (NGK) ..... 1	1	1	1	1	1	1		
9	614130	Plug, Spark ..... 0.1		10	31926-KRM-841	Plug, Spark (CPR9EA-9) (NGK) ..... (1)	(1)	(1)	(1)	(1)	(1)	(1)		
10		(25)			36532-KVS-601	Sensor, Oxygen ..... 1	—	—	1	—	—	—		BR,3LA
	617121	Sensor, Oxygen ..... 0.2				— 1 — 1 — 1 —								3LA
11	6111P8	Sub Cord, Oxygen Sensor ..... 0.1		11	36533-KVS-601	Cord Comp., Oxygen Sensor ..... 1	—	—	1	—	—	—		BR,3LA
13	617151	Sensor, Oil Temperature ..... 0.2				— 1 — 1 — 1 —								3LA
				12	36538-KVS-600	Cover, O2 Sensor ..... 1	—	—	1	—	—	—		BR,3LA
						— 1 — 1 — 1 —								3LA
				13	37750-KPH-701	Sensor Assy., Thermostat Oil ..... 1	1	1	1	1	1	1		
				14	90002-KRM-840	Bolt, Flange, 5x14 ..... 2	2	2	2	2	2	2		
				15	90032-GHR-650	Bolt, Flange, 6x14 ..... 1	1	1	1	1	1	1		
Nº de Ref.	NOMO.	Artículo de servicio	THLL	Nº de Ref.	Nº de pieza	Descripción	9	KS A	ES 9	ES/ESi A	ESD 9	EX A	Nº de série	Nota
1	111106	Culata de Cilindro ..... 2.2		1	12200-KVS-900	Culata de Cilindro ..... 1	1	1	1	1	1	1		
		• Incluye: Ajustar y rectificar la válvula		2	12204-KRM-305	Guía, Válvula (O.S.) ..... 2	2	2	2	2	2	2		
2	1111L9	Guía, Válvula Admisión (Uno) ..... 2.2		3	12210-KRM-840	Soporte, Árbol de Levas ..... 1	1	1	1	1	1	1		
		• Incluye: Ensanchar		4	12212-KRM-840	Placa, Limitadora ..... 1	1	1	1	1	1	1		
		• Incluye: Ajustar y rectificar la válvula		5	12213-KRM-840	Presilla, Guía de Válvula ..... 2	2	2	2	2	2	2		
	1111M0	Guía, Válvula Escape (Uno) ..... 2.2		6	12251-KRM-B11	Empaquetadura, Culata de Cilindro ..... 1	—	—	1	—	—	—		BR
		• Incluye: Ensanchar			12251-KRM-872	Empaquetadura, Culata de Cilindro ..... 1	1	1	1	1	1	1		2BR,3LA,7BR
		• Incluye: Ajustar y rectificar la válvula			12252-KVS-306	Empaquetadura, Culata de Cilindro (OS) ..... (1)	(1)	(1)	(1)	(1)	(1)	(1)		
	1111M9	Guía, Válvula: Para 1 motocicleta .... 2.5		7	16210-KVS-900	Aislador, Cuerpo del Acelerador ..... 1	—	—	1	—	—	—		BR,3LA
		• Incluye: Ensanchar				— 1 — 1 — 1 —								3LA
		• Incluye: Ajustar y rectificar la válvula			16210-KVS-911	Aislador, Cuerpo del Acelerador ..... 1	1	1	1	1	1	1		2BR,7BR
3	1111B4	Soporte, Árbol de Levas ..... 0.8		8	16219-KRM-870	Presilla, Aislador ..... 1	1	1	1	1	1	1		
6	111115	Empaquetadura, Culata de Cilindro ... 1.4		9	31916-KRM-841	Bujía de Encendido (CPR8EA-9) (NGK) ..... 1	1	1	1	1	1	1		
7	311131	Aislador, Cuerpo del Acelerador/Carburador ..... 0.5		10	31926-KRM-841	Bujía de Encendido (CPR9EA-9) (NGK) ..... (1)	(1)	(1)	(1)	(1)	(1)	(1)		
9	614130	Bujía de Encendido ..... 0.1			36532-KVS-601	Sensor, Oxígeno ..... 1	—	—	1	—	—	—		BR,3LA
10		(25)				— 1 — 1 — 1 —								3LA
	617121	Sensor, Oxígeno ..... 0.2		11	36533-KVS-601	Cable, Sensor Oxígeno ..... 1	—	—	1	—	—	—		BR,3LA
				12	36538-KVS-600	Cubierta, Sensor O2 ..... 1	—	—	1	—	—	—		3LA
						— 1 — 1 — 1 —								BR,3LA
11	6111P8	Cable Secundario, Sensor Oxígeno ..... 0.1		13	37750-KPH-701	Ens. Sensor, Termostato de Aceite ..... 1	1	1	1	1	1	1		
13	617151	Sensor, Temperatura Aceite ..... 0.2		14	90002-KRM-840	Perno, Reborde, 5x14 ..... 2	2	2	2	2	2	2		
				15	90032-GHR-650	Perno, Reborde, 6x14 ..... 1	1	1	1	1	1	1		

**M-2**  
**Cabeçote**  
**Cylinder Head**  
**Culata de Cilindro**



Ref. Nº	N.O.S.	Item de serviço	T.M.O.	Ref. Nº	Nº da peça	Descrição	9	KS	A	Qtd. CG150	ES	ES/ESi	ESD	EX	Nº de série	Tipo
							9			9	9	9	9	9		
				16	90035-KRM-840	Prisioneiro, 8x22	2	2	2	2	2	2	2	2	.....	.....
				17	90036-KVS-900	Parafuso, Flange, 6x105	2	2	2	2	2	2	2	2	.....	.....
				18	90091-KRM-840	Parafuso, Allen Flange, 6x22	2	2	2	2	2	2	2	2	.....	.....
				19	90306-KRM-840	Porca, Cabeçote	4	4	4	4	4	4	4	4	.....	.....
				20	90404-KPT-A00	Arruela, Lisa, 12mm	4	4	4	4	4	4	4	4	.....	.....
				21	90443-KSS-B30	Arruela, Vedação, 10mm	1	1	1	1	1	1	1	1	.....	.....
				22	90703-KRM-840	Pino, Guia, 10x12	2	2	2	2	2	2	2	2	.....	.....
				23	90704-KRM-840	Pino, Guia, 6x10	2	2	2	2	2	2	2	2	.....	.....
					94303-06100	Pino, Guia, 6x10	2	2	2	2	2	2	2	2	.....	.....
				24	91304-KRM-840	Anel, Vedação, 33,5x3,0	1	1	1	1	1	1	1	1	.....	.....
				25	36531-KVS-611	Sensor, Oxigênio	1	1	1	1	1	1	1	1	.....	2BR,7BR

2

**Voltar**  
**Back**  
**Volver**

2



Voltar  
Back  
Volver

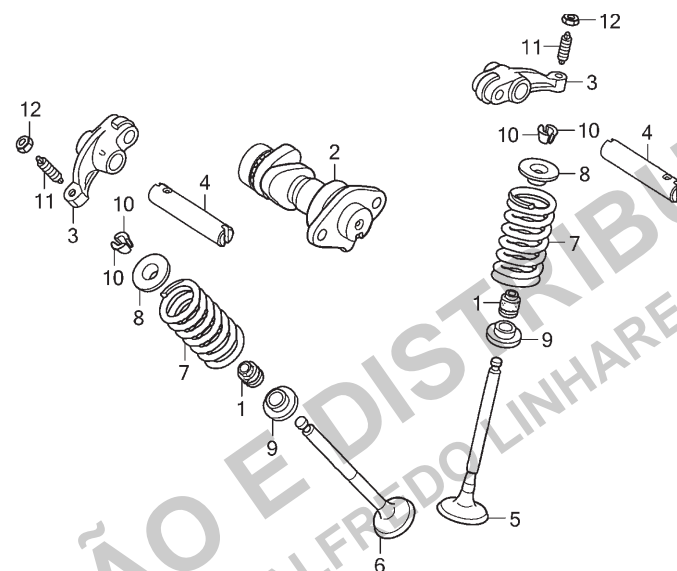
Ref. Nº	L.O.N.	Service Item	F.R.T.	Ref. Nº	Part. Nº	Description	9	KS A	ES 9	ES/ESi A	ESD 9	EX A	Serial Nº	Note
				16	90035-KRM-840	Bolt, Stud, 8x22 .....	2	2	2	2	2	2	.....	.....
				17	90036-KVS-900	Bolt, Flange, 6x105 .....	2	2	2	2	2	2	.....	.....
				18	90091-KRM-840	Bolt, Flange Socket, 6x22 .....	2	2	2	2	2	2	.....	.....
				19	90306-KRM-840	Nut, Cylinder Head .....	4	4	4	4	4	4	.....	.....
				20	90404-KPT-A00	Washer, Plain, 12mm .....	4	4	4	4	4	4	.....	.....
				21	90443-KSS-B30	Washer, Sealing, 10mm .....	1	1	1	1	1	1	.....	.....
				22	90703-KRM-840	Dowel Pin, 10x12 .....	2	2	2	2	2	2	.....	.....
				23	90704-KRM-840	Dowel Pin, 6x10 .....	2	2	2	2	2	2	.....	.....
					94303-06100	Dowel Pin, 6x10 .....	2	2	2	2	2	2	.....	.....
				24	91304-KRM-840	O-Ring, 33.5x3.0 .....	1	1	1	1	1	1	.....	.....
				25	36531-KVS-611	Sensor, Oxygen .....	1	1	1	1	1	1	.....	2BR,7BR
Nº de Ref.	NOMO.	Artículo de servicio	THLL	Nº de Ref.	Nº de pieza	Descripción	9	KS A	ES 9	ES/ESi A	ESD 9	EX A	Nº de série	Nota
				16	90035-KRM-840	Espárrago, 8x22 .....	2	2	2	2	2	2	.....	.....
				17	90036-KVS-900	Perno, Reborde, 6x105 .....	2	2	2	2	2	2	.....	.....
				18	90091-KRM-840	Perno, Reborde, 6x22 .....	2	2	2	2	2	2	.....	.....
				19	90306-KRM-840	Tuerca, Culata de Cilindro .....	4	4	4	4	4	4	.....	.....
				20	90404-KPT-A00	Arandela, Plana, 12mm .....	4	4	4	4	4	4	.....	.....
				21	90443-KSS-B30	Arandela de Sellado, 10mm .....	1	1	1	1	1	1	.....	.....
				22	90703-KRM-840	Perno de Guía, 10x12 .....	2	2	2	2	2	2	.....	.....
				23	90704-KRM-840	Perno de Guía, 6x10 .....	2	2	2	2	2	2	.....	.....
					94303-06100	Perno de Guía, 6x10 .....	2	2	2	2	2	2	.....	.....
				24	91304-KRM-840	Anillo Tórico, 33,5x3,0 .....	1	1	1	1	1	1	.....	.....
				25	36531-KVS-611	Sensor, Oxígeno .....	1	1	1	1	1	1	.....	2BR,7BR

## M-3

Árvore de Comando • Válvulas

Camshaft • Valve

Árbol de Levas • Válvulas



KVS5E0300

Ref. Nº	N.O.S.	Item de serviço	T.M.O.	Ref. Nº	Nº da peça	Descrição	9	KS	A	Qtd. CG150 ES 9	ES/ESi A	ESD 9	EX A	Nº de série	Tipo
2	111118	Árvore Comando	0,6	1	12209-GB4-681	Retentor, Óleo Haste Válvulas (NOK)	2	2	2	2	2	2	2		
		• Inclui: Ajuste da válvula		2	14100-KVS-900	Árvore Comando Comp.	1	1	1	1	1	1	1		
3		(4)		3	14430-KRM-840	Balancim Comp., Válvula	2	2	2	2	2	2	2		
	1111K8	Balancim, Válvula Admissão (Um)	0,7	4	14451-KRM-840	Eixo, Balancim	2	2	2	2	2	2	2		
	1111K9	Balancim, Válvula Escape (Um)	0,7	5	14711-KVS-900	Válvula, Admissão	1	1	1	1	1	1	1		
		• Inclui: Ajuste da válvula		6	14721-KVS-900	Válvula, Escape	1	1	1	1	1	1	1		
	1111L8	Balancim, Válvula:		7	14751-KRM-840	Mola, Válvula	2	2	2	2	2	2	2		
		Para 1 motocicleta	0,7	8	14771-KRM-840	Retentor, Mola Válvula	2	2	2	2	2	2	2		
		• Inclui: Ajuste da válvula		9	14775-KRM-840	Assento, Mola Válvula	2	2	2	2	2	2	2		
5	1111N0	Válvula, Admissão (Uma)	1,7	10	14781-MA6-000	Chaveta, Válvula	4	4	4	4	4	4	4		
		• Inclui: Retífica		11	90012-KK3-830	Parafuso, Ajuste	2	2	2	2	2	2	2		
	1111P0	Válvula: Para 1 motocicleta	1,9	12	90206-250-000	Porca, Ajuste	2	2	2	2	2	2	2		
		• Inclui: Retífica													
6	1111N1	Válvula, Escape (Uma)	1,7												
		• Inclui: Retífica													
	1111P0	Válvula: Para 1 motocicleta	1,9												
		• Inclui: Retífica													
7		(1,8,9,10)													
	1111P2	Mola e/ou Retentor Haste, Válvula Admissão (Uma)	1,5												
	1111P3	Mola e/ou Retentor Haste, Válvula Escape (Uma)	1,5												
	1111Q2	Mola e/ou Retentor Haste, Válvula: Para 1 motocicleta	1,6												

2



Voltar  
Back  
Volver





Voltar  
Back  
Volver

Ref. Nº	L.O.N.	Service Item	F.R.T.	Ref. Nº	Part. Nº	Description	9	KS A	ES 9	ES/ESI A	ESD 9	EX A	Serial Nº	Note
2	111118	Camshaft ..... 0.6		1	12209-GB4-681	Seal, Valve Stem (NOK) .....	2	2	2	2	2	2		
		• Includes: Valve Adjustment		2	14100-KVS-900	Camshaft Comp. ....	1	1	1	1	1	1		
3		(4)		3	14430-KRM-840	Arm Comp., Valve Rocker .....	2	2	2	2	2	2		
	1111K8	Arm, Intake Valve Rocker (One) ..... 0.7		4	14451-KRM-840	Shaft, Rocker Arm .....	2	2	2	2	2	2		
		• Includes: Valve Adjustment		5	14711-KVS-900	Valve, In. ....	1	1	1	1	1	1		
	1111K9	Arm, Exhaust Valve Rocker (One) .... 0.7												
		• Includes: Valve Adjustment		6	14721-KVS-900	Valve, Ex. ....	1	1	1	1	1	1		
	1111L8	Arm, Valve Rocker: For 1 vehicle .... 0.7		7	14751-KRM-840	Spring, Valve .....	2	2	2	2	2	2		
		• Includes: Valve Adjustment		8	14771-KRM-840	Retainer, Valve Spring .....	2	2	2	2	2	2		
5	1111N0	Valve, Intake (One) ..... 1.7		9	14775-KRM-840	Seat, Valve Spring .....	2	2	2	2	2	2		
		• Includes: Refacing		10	14781-MA6-000	Cotter, Valve .....	4	4	4	4	4	4		
	1111P0	Valve: For 1 vehicle ..... 1.9												
		• Includes: Refacing		11	90012-KK3-830	Screw, Tappet Adjusting .....	2	2	2	2	2	2		
6	1111N1	Valve, Exhaust (One) ..... 1.7		12	90206-250-000	Nut, Tappet Adjusting .....	2	2	2	2	2	2		
		• Includes: Refacing												
	1111P0	Valve: For 1 vehicle ..... 1.9												
		• Includes: Refacing												
7		(1,8,9,10)												
	1111P2	Spring and/or Stem Seal,												
		Intake Valve (One) ..... 1.5												
	1111P3	Spring and/or Stem Seal,												
		Exhaust Valve (One) ..... 1.5												
	1111Q2	Spring and/or Stem Seal, Valve:												
		For 1 vehicle ..... 1.6												

Nº de Ref.	NOMO.	Artículo de servicio	THLL	Nº de Ref.	Nº de pieza	Descripción	9	KS A	ES 9	ES/ESI A	ESD 9	EX A	Nº de série	Nota
2	111118	Árbol de Levas ..... 0,6		1	12209-GB4-681	Anillo, Vástago Válvula (NOK) .....	2	2	2	2	2	2		
		• Incluye: Ajustar la válvula		2	14100-KVS-900	Árbol de Levas .....	1	1	1	1	1	1		
3		(4)		3	14430-KRM-840	Balancín, Válvula .....	2	2	2	2	2	2		
	1111K8	Balancín, Válvula Admisión (Uno) ..... 0,7		4	14451-KRM-840	Eje, Balancín .....	2	2	2	2	2	2		
		• Incluye: Ajustar la válvula		5	14711-KVS-900	Válvula, Admisión .....	1	1	1	1	1	1		
	1111K9	Balancín, Válvula Escape (Uno) ..... 0,7												
		• Incluye: Ajustar la válvula		6	14721-KVS-900	Válvula, Escape .....	1	1	1	1	1	1		
	1111L8	Balancín, Válvula:		7	14751-KRM-840	Resorte, Válvula .....	2	2	2	2	2	2		
		Para 1 motocicleta ..... 0,7		8	14771-KRM-840	Retén, Resorte Válvula .....	2	2	2	2	2	2		
		• Incluye: Ajustar la válvula		9	14775-KRM-840	Asiento, Resorte Válvula .....	2	2	2	2	2	2		
5	1111N0	Válvula, Admisión (Uno) ..... 1,7		10	14781-MA6-000	Llave, Válvula .....	4	4	4	4	4	4		
		• Incluye: Rectificación												
	1111P0	Válvula: Para 1 motocicleta ..... 1,9		11	90012-KK3-830	Tornillo, Ajuste Válvula .....	2	2	2	2	2	2		
		• Incluye: Rectificación		12	90206-250-000	Tuerca, Ajuste Válvula .....	2	2	2	2	2	2		
6	1111N1	Válvula, Escape (Uno) ..... 1,7												
		• Incluye: Rectificación												
	1111P0	Válvula: Para 1 motocicleta ..... 1,9												
		• Incluye: Rectificación												
7		(1,8,9,10)												
	1111P2	Resorte y/o Anillo Vástago,												
		Válvula Admisión (Uno) ..... 1,5												
	1111P3	Resorte y/o Anillo Vástago,												
		Válvula Escape (Uno) ..... 1,5												
	1111Q2	Resorte y/o Anillo Vástago, Válvula:												
		Para 1 motocicleta ..... 1,6												

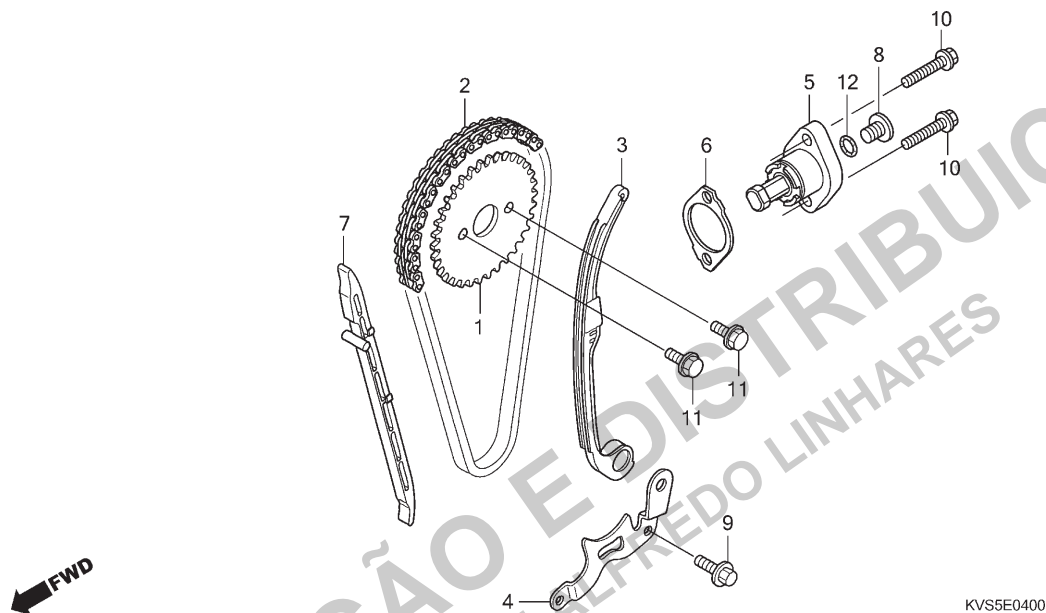


## M-4

**Corrente de Comando •  
Tensor**

**Cam Chain • Tensioner**

**Cadena de Levas •  
Tensionador**



Ref. Nº	N.O.S.	Item de serviço	T.M.O.	Ref. Nº	Nº da peça	Descrição	9	KS	A	Qtd. CG150 ES	ES/ESi	ESD	EX	Nº de série	Tipo
1	1111Q4	Pinhão, Comando .....	0,4	1	14321-KRM-840	Pinhão, Comando (34D) .....	1	1	1	1	1	1	1	.....	.....
2	110140	Corrente, Comando .....	0,9	2	14401-KVS-901	Corrente, Comando (94 Elos) (DAIDO) .....	1	1	1	1	1	1	1	.....	.....
3	111130	Tensor, Corrente Comando .....	0,8	3	14510-KRM-842	Tensor Conj., Corrente Comando .....	1	1	1	1	1	1	1	.....	.....
5		(6)		4	14515-KRM-840	Placa, Fixação Tensor .....	1	1	1	1	1	1	1	.....	.....
	111133	Acionador, Tensor .....	0,2	5	14520-KRM-874	Acionador Conj., Tensor .....	1	1	1	1	1	1	1	.....	.....
7	111139	Guia, Corrente Comando .....	1,4	6	14560-KRM-840	Junta, Acionador Tensor .....	1	1	1	1	1	1	1	.....	.....
				7	14610-KRM-840	Guia, Corrente Comando .....	1	1	1	1	1	1	1	.....	.....
				8	90005-KRM-840	Parafuso, Phillips, 6x6 .....	1	1	1	1	1	1	1	.....	.....
				9	90032-GHR-660	Parafuso, Flange, 6x16 .....	1	1	1	1	1	1	1	.....	.....
				10	90040-GHR-690	Parafuso, Flange, 6x22 .....	2	2	2	2	2	2	2	.....	.....
				11	90083-KRM-840	Parafuso, Trava, 5mm .....	2	2	2	2	2	2	2	.....	.....
				12	91306-KRM-840	Anel, Vedação, 1,5x9,5 .....	1	1	1	1	1	1	1	.....	.....

2



**Voltar  
Back  
Volver**



Voltar  
Back  
Volver

Ref. Nº	L.O.N.	Service Item	F.R.T.	Ref. Nº	Part. Nº	Description	Qty. CG150						Serial Nº		Note	
								9	KS	A	ES	ES/ESI	ESD	EX		
								9	A		9	A	9	A		
1	1111Q4	Sprocket, Cam .....	0.4	1	14321-KRM-840	Sprocket, Cam (34T) .....	1	1	1	1	1	1	1	1	.....	.....
2	110140	Chain, Cam .....	0.9	2	14401-KVS-901	Chain, Cam (94L)(DAIDO) .....	1	1	1	1	1	1	1	1	.....	.....
3	111130	Tensioner, Cam Chain .....	0.8	3	14510-KRM-842	Tensioner Assy., Cam Chain .....	1	1	1	1	1	1	1	1	.....	.....
5		(6)		4	14515-KRM-840	Plate, Tensioner Setting .....	1	1	1	1	1	1	1	1	.....	.....
	111133	Lifter, Tensioner .....	0.2	5	14520-KRM-874	Lifter Assy., Tensioner .....	1	1	1	1	1	1	1	1	.....	.....
7	111139	Guide, Cam Chain .....	1.4													
				6	14560-KRM-840	Gasket, Tensioner Lifter .....	1	1	1	1	1	1	1	1	.....	.....
				7	14610-KRM-840	Guide, Cam Chain .....	1	1	1	1	1	1	1	1	.....	.....
				8	90005-KRM-840	Screw, Pan, 6x6 .....	1	1	1	1	1	1	1	1	.....	.....
				9	90032-GHR-660	Bolt, Flange, 6x16 .....	1	1	1	1	1	1	1	1	.....	.....
				10	90040-GHR-690	Bolt, Flange, 6x22 .....	2	2	2	2	2	2	2	2	.....	.....
				11	90083-KRM-840	Bolt, Knock, 5mm .....	2	2	2	2	2	2	2	2	.....	.....
				12	91306-KRM-840	O-Ring, 1.5x9.5 .....	1	1	1	1	1	1	1	1	.....	.....

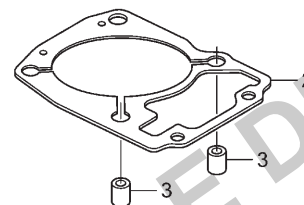
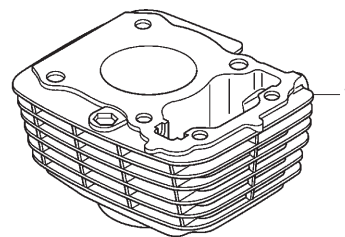
Nº de Ref.	NOMO.	Artículo de servicio	THLL	Nº de Ref.	Nº de pieza	Descripción	Qty. CG150						Nº de série		Nota	
								9	KS	A	ES	ES/ESI	ESD	EX		
								9	A		9	A	9	A		
1	1111Q4	Piñón, Dentado .....	0,4	1	14321-KRM-840	Piñón, Dentado (34D) .....	1	1	1	1	1	1	1	1	.....	.....
2	110140	Cadena de Levas .....	0,9	2	14401-KVS-901	Cadena de Levas (94 Elos) (DAIDO) .....	1	1	1	1	1	1	1	1	.....	.....
3	111130	Tensionador, Cadena de Levas .....	0,8	3	14510-KRM-842	Ens. Tensionador, Cadena de Levas .....	1	1	1	1	1	1	1	1	.....	.....
5		(6)		4	14515-KRM-840	Placa, Fijación Tensionador .....	1	1	1	1	1	1	1	1	.....	.....
	111133	Accionador, Tensionador .....	0,2	5	14520-KRM-874	Ens. Accionador, Tensionador .....	1	1	1	1	1	1	1	1	.....	.....
7	111139	Guía, Cadena de Levas .....	1,4													
				6	14560-KRM-840	Empaquetadura, Accionador Tensionador .....	1	1	1	1	1	1	1	1	.....	.....
				7	14610-KRM-840	Guía, Cadena de Levas .....	1	1	1	1	1	1	1	1	.....	.....
				8	90005-KRM-840	Tornillo, Phillips, 6x6 .....	1	1	1	1	1	1	1	1	.....	.....
				9	90032-GHR-660	Perno, Reborde, 6x16 .....	1	1	1	1	1	1	1	1	.....	.....
				10	90040-GHR-690	Perno, Reborde, 6x22 .....	2	2	2	2	2	2	2	2	.....	.....
				11	90083-KRM-840	Perno, 5mm .....	2	2	2	2	2	2	2	2	.....	.....
				12	91306-KRM-840	Anillo Tórico, 1,5x9,5 .....	1	1	1	1	1	1	1	1	.....	.....

**M-5**

**Cilindro**

**Cylinder**

**Cilindro**



KVS5E0500

Ref. Nº	N.O.S.	Item de serviço	T.M.O.	Ref. Nº	Nº da peça	Descrição	9	KS	A	Qtd. CG150 ES 9	ES/ESi A	ESD 9	EX A	Nº de série	Tipo
1	1111A5	Cilindro .....	1,7	1	12100-KPT-A00	Cilindro Comp. ....	1	1	1	1	1	1	1	.....	.....
2	111102	Junta, Cilindro .....	1,6	2	12191-KSP-910	Junta, Cilindro .....	1	1	1	1	1	1	1	.....	.....
				3	90703-KRM-840	Pino, Guia, 10x12 .....	2	2	2	2	2	2	2	.....	.....

**2**



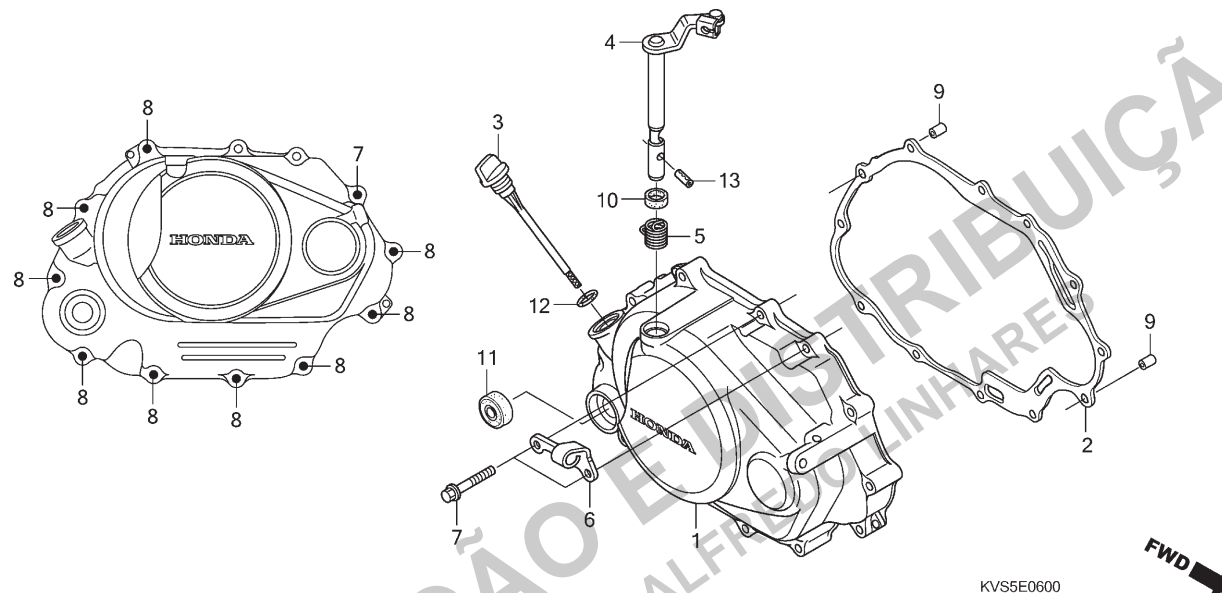
**Voltar  
Back  
Volver**

2

Voltar  
Back  
Volver

Ref. Nº	L.O.N.	Service Item	F.R.T.	Ref. Nº	Part. Nº	Description	Qty. CG150						Serial Nº		Note															
							9	KS A	ES 9	ES/ESI A	ESD 9	EX A																		
1	1111A5	Cylinder .....	1.7	1	12100-KPT-A00	Cylinder Comp. ....	1	1	1	1	1	1	.....	.....	.....															
2	111102	Gasket, Cylinder .....	1.6	2	12191-KSP-910	Gasket, Cylinder .....	1	1	1	1	1	1	.....	.....	.....															
				3	90703-KRM-840	Dowel Pin, 10x12 .....	2	2	2	2	2	2	.....	.....	.....															
Nº de Ref.	NOMO.	Artículo de servicio	THLL	Nº de Ref.	Nº de pieza	Descripción	9	KS A	ES 9	ES/ESI A	ESD 9	EX A	Nº de série		Nota															
1	1111A5	Cilindro .....	1,7	1	12100-KPT-A00	Cilindro .....	1	1	1	1	1	1	.....	.....	.....															
2	111102	Empaquetadura, Cilindro .....	1,6	2	12191-KSP-910	Empaquetadura, Cilindro .....	1	1	1	1	1	1	.....	.....	.....															
				3	90703-KRM-840	Perno de Guía, 10x12 .....	2	2	2	2	2	2	.....	.....	.....															

**M-6**  
**Tampa Lateral Direita**  
**Right Crankcase**  
**Cover**  
**Cubierta Lateral**  
**Derecha**



Ref. Nº	N.O.S.	Item de serviço	T.M.O.	Ref. Nº	Nº da peça	Descrição	9	KS	A	Qtd. CG150 ES 9	ES/ESi A	ESD 9	EX A	Nº de série	Tipo
1	110159	Tampa, Lateral: Direita .....	0,7	1	11330-KVS-600	Tampa Comp., Lateral Direita .....	1	1	—	—	—	—	—	.....	.....
2	110158	Junta, Tampa Lateral: Direita .....	0,6	1	11330-KRM-851	Tampa Comp., Lateral Direita .....	—	—	1	1	1	1	1	.....	.....
4		(5) .....		2	11393-KRM-840	Junta, Tampa Lateral Direita .....	1	1	1	1	1	1	1	.....	.....
	2121A7	Alavanca, Embreagem .....	0,7	3	15651-KRM-840	Medidor, Nível Óleo .....	1	1	1	1	1	1	1	.....	.....
11	112105	Retentor Óleo, Sistema Partida .....	0,6	4	22810-KRM-B00	Alavanca Comp., Embreagem .....	1	1	1	1	1	1	1	.....	.....
				5	22815-KPS-900	Mola, Alavanca Embreagem .....	1	1	1	1	1	1	1	.....	.....
				6	22821-KRM-840	Suporte, Cabo Embreagem .....	1	1	1	1	1	1	1	.....	.....
				7	90040-GHR-720	Parafuso, Flange, 6x30 .....	3	3	3	3	3	3	3	.....	.....
				8	90040-GHR-760	Parafuso, Flange, 6x40 .....	9	9	9	9	9	9	9	.....	.....
				9	90702-KRM-840	Pino, Guia, 8x14 .....	2	2	2	2	2	2	2	.....	.....
				10	91202-KRM-841	Retentor, Óleo, 12x18x4 .....	1	1	1	1	1	1	1	.....	.....
				11	91204-KRM-841	Retentor Óleo, 16x28x7 .....	1	1	—	—	—	—	—	.....	.....
				12	91307-KRM-840	Anel, Vedação, 18x3 .....	1	1	1	1	1	1	1	.....	.....
				13	94305-30102	Pino, Pressão, 3x10 .....	1	1	1	1	1	1	1	.....	.....

2

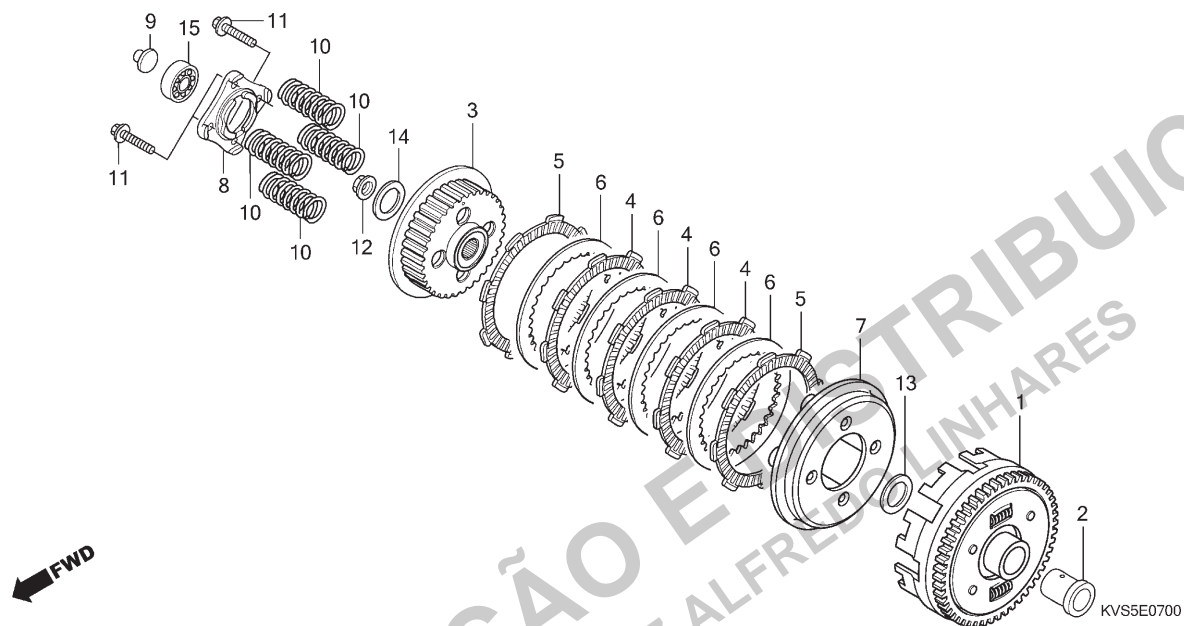
**Voltar**  
**Back**  
**Volver**



Voltar  
Back  
Volver

Ref. Nº	L.O.N.	Service Item	F.R.T.	Ref. Nº	Part. Nº	Description	9	KS A	ES 9	ES/ESi A	ESD 9	EX A	Serial Nº	Note
1	110159	Cover, Crankcase: Right .....	0.7	1	11330-KVS-600	Cover Comp., R. Crankcase .....	1	1	—	—	—	—	.....	.....
2	110158	Gasket, Crankcase Cover: Right .....	0.6	1	11330-KRM-851	Cover Comp., R. Crankcase .....	—	—	1	1	1	1	.....	.....
4		(5)		2	11393-KRM-840	Gasket, R. Crankcase Cover .....	1	1	1	1	1	1	.....	.....
	2121A7	Lever, Clutch .....	0.7	3	15651-KRM-840	Gauge, Oil Level .....	1	1	1	1	1	1	.....	.....
11	112105	Oil Seal, Kick Starter Spindle .....	0.6	4	22810-KRM-B00	Lever Comp., Clutch .....	1	1	1	1	1	1	.....	.....
				5	22815-KPS-900	Spring, Clutch Lever .....	1	1	1	1	1	1	.....	.....
				6	22821-KRM-840	Receiver, Clutch Cable .....	1	1	1	1	1	1	.....	.....
				7	90040-GHR-720	Bolt, Flange, 6x30 .....	3	3	3	3	3	3	.....	.....
				8	90040-GHR-760	Bolt, Flange, 6x40 .....	9	9	9	9	9	9	.....	.....
				9	90702-KRM-840	Dowel Pin, 8x14 .....	2	2	2	2	2	2	.....	.....
				10	91202-KRM-841	Oil Seal, 12x18x4 .....	1	1	1	1	1	1	.....	.....
				11	91204-KRM-841	Oil Seal, 16x28x7 .....	1	1	—	—	—	—	.....	.....
				12	91307-KRM-840	O-Ring, 18x3 .....	1	1	1	1	1	1	.....	.....
				13	94305-30102	Pin, Spring, 3x10 .....	1	1	1	1	1	1	.....	.....
Nº de Ref.	NOMO.	Artículo de servicio	THLL	Nº de Ref.	Nº de pieza	Descripción	9	KS A	ES 9	ES/ESi A	ESD 9	EX A	Nº de série	Nota
1	110159	Cubierta, Lateral: Derecha .....	0,7	1	11330-KVS-600	Cubierta, Lateral Derecha .....	1	1	—	—	—	—	.....	.....
2	110158	Empaquetadura, Cubierta Lateral:		1	11330-KRM-851	Cubierta, Lateral Derecha .....	—	—	1	1	1	1	.....	.....
		Derecha .....	0,6	2	11393-KRM-840	Empaquetadura, Cubierta Lateral Derecha ...	1	1	1	1	1	1	.....	.....
4		(5)		3	15651-KRM-840	Medidor, Nivel Aceite .....	1	1	1	1	1	1	.....	.....
	2121A7	Palanca, Embrague .....	0,7	4	22810-KRM-B00	Palanca, Embrague .....	1	1	1	1	1	1	.....	.....
11	112105	Retén de Aceite, Arranque de Pie ....	0,6	5	22815-KPS-900	Resorte, Palanca Embrague .....	1	1	1	1	1	1	.....	.....
				6	22821-KRM-840	Soporte, Cable Embrague .....	1	1	1	1	1	1	.....	.....
				7	90040-GHR-720	Perno, Reborde, 6x30 .....	3	3	3	3	3	3	.....	.....
				8	90040-GHR-760	Perno, Reborde, 6x40 .....	9	9	9	9	9	9	.....	.....
				9	90702-KRM-840	Perno de Guía, 8x14 .....	2	2	2	2	2	2	.....	.....
				10	91202-KRM-841	Retén de Aceite, 12x18x4 .....	1	1	1	1	1	1	.....	.....
				11	91204-KRM-841	Retén de Aceite, 16x28x7 .....	1	1	—	—	—	—	.....	.....
				12	91307-KRM-840	Anillo Tónico, 18x3 .....	1	1	1	1	1	1	.....	.....
				13	94305-30102	Perno, Presión, 3x10 .....	1	1	1	1	1	1	.....	.....

**M-7**  
**Embreagem**  
**Clutch**  
**Embrague**



Ref. Nº	N.O.S.	Item de serviço	T.M.O.	Ref. Nº	Nº da peça	Descrição	9	KS	A	Qtd. CG150 ES	ES/ESi	ESD	EX	Nº de série	Tipo
1	(2)			1	22100-KVS-600	Carcaça Externa Comp., Embreagem	1	1	—	—	—	—			
2121A0		Carcaça Externa, Embreagem	1,0	22100-KRM-852	Carcaça Externa Comp., Embreagem		—	—	1	1	1	1			
3	212112	Cubo, Embreagem	1,0	2	22115-KSP-910	Guia, Externa Embreagem	1	1	1	1	1	1			
4	(5,6,7)			3	22120-KRM-840	Cubo, Embreagem	1	1	1	1	1	1			
2121A1		Disco, Fricção Embreagem	1,0	4	22201-KPM-850	Disco, Fricção Embreagem (4x8x45)	3	3	3	3	3	3			
		• Nota: Mesmo tempo para duas unidades ou mais		5	22201-MR8-000	Disco, Fricção Embreagem	2	2	2	2	2	2			
8	2121A4	Placa, Acionador Embreagem	0,8	6	22321-KPS-900	Placa, Embreagem	4	4	4	4	4	4			
9	2121B6	Haste, Acionador Embreagem	0,6	7	22355-KRM-840	Placa, Pressão Embreagem	1	1	1	1	1	1			
10	212107	Mola, Embreagem	0,7	8	22361-KPK-900	Placa, Acionador Embreagem	1	1	1	1	1	1			
		• Nota: Mesmo tempo para duas unidades ou mais		9	22366-KRM-840	Haste, Acionador Embreagem	1	1	1	1	1	1			
				10	22401-KRM-840	Mola, Embreagem	4	4	4	4	4	4			
				11	90050-GFP-900	Parafuso, Flange, 6x25	4	4	4	4	4	4			
				12	90202-KRM-840	Porca, Flange Especial, 14mm	1	1	1	1	1	1			
				13	90401-KRM-B10	Arruela, Lisa, 17mm	1	1	1	1	1	1			
				14	90501-KPT-A00	Arruela, 14,1x29x2,8	1	1	1	1	1	1			
				15	91013-KRM-840	Rolamento, Radial Esferas, 6003	1	1	1	1	1	1			

2

**Voltar**  
**Back**  
**Volver**



Voltar  
Back  
Volver

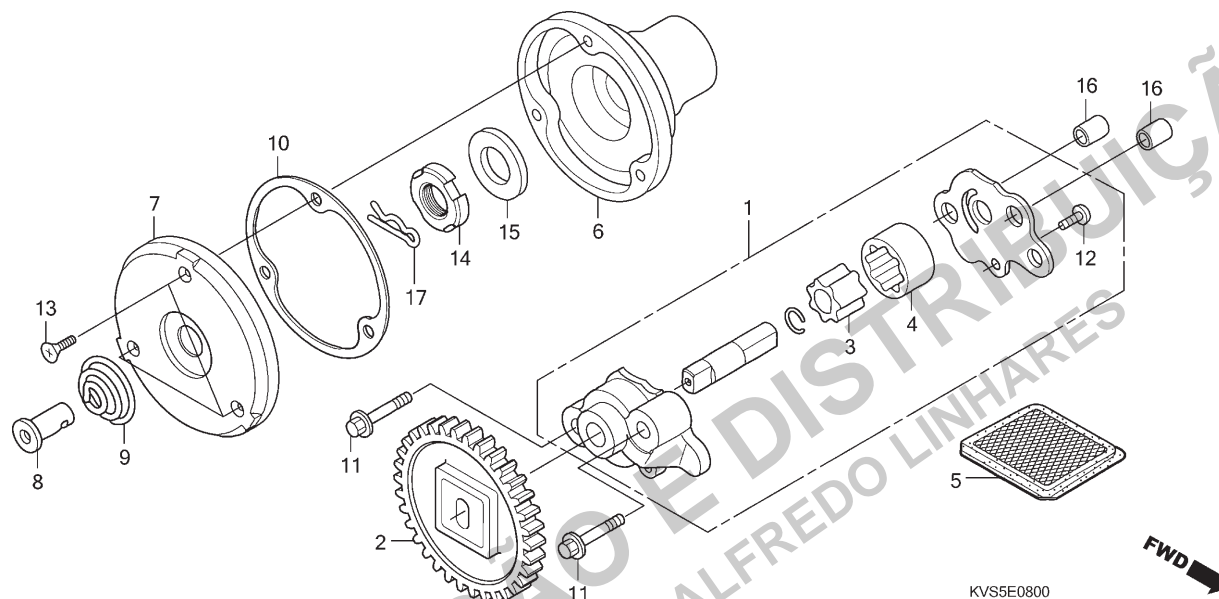
Ref. Nº	L.O.N.	Service Item	F.R.T.	Ref. Nº	Part. Nº	Description	9	KS A	ES 9	ES/ESi A	ESD 9	EX A	Serial Nº	Note
1	(2)			1	22100-KVS-600	Outer Comp., Clutch	1	1	—	—	—	—		
3	2121A0	Outer, Clutch	1.0		22100-KRM-852	Outer Comp., Clutch	—	—	1	1	1	1		
4	212112	Center, Clutch	1.0	2	22115-KSP-910	Guide, Clutch Outer	1	1	1	1	1	1		
	(5,6,7)			3	22120-KRM-840	Center, Clutch	1	1	1	1	1	1		
	2121A1	Disc, Clutch Friction	1.0	4	22201-KPM-850	Disk, Clutch Friction (4x8x45)	3	3	3	3	3	3		
		• Note: Same time for two units or more		5	22201-MR8-000	Disk, Clutch Friction	2	2	2	2	2	2		
8	2121A4	Plate, Clutch Lifter	0.8	6	22321-KPS-900	Plate, Clutch	4	4	4	4	4	4		
9	2121B6	Rod, Clutch Lifter	0.6	7	22355-KRM-840	Plate, Clutch Pressure	1	1	1	1	1	1		
10	212107	Spring, Clutch	0.7	8	22361-KPK-900	Plate, Clutch Lifter	1	1	1	1	1	1		
		• Note: Same time for two units or more		9	22366-KRM-840	Rod, Clutch Lifter	1	1	1	1	1	1		
				10	22401-KRM-840	Spring, Clutch	4	4	4	4	4	4		
				11	90050-GFP-900	Bolt, Flange, 6x25	4	4	4	4	4	4		
				12	90202-KRM-840	Nut, Special Flange, 14mm	1	1	1	1	1	1		
				13	90401-KRM-B10	Washer, Plain, 17mm	1	1	1	1	1	1		
				14	90501-KPT-A00	Washer, 14.1x29x2.8	1	1	1	1	1	1		
				15	91013-KRM-840	Bearing, Ball Radial, 6003	1	1	1	1	1	1		

Nº de Ref.	NOMO.	Artículo de servicio	THLL	Nº de Ref.	Nº de pieza	Descripción	9	KS A	ES 9	ES/ESi A	ESD 9	EX A	Nº de série	Nota
1	(2)			1	22100-KVS-600	Carcasa, Embrague	1	1	—	—	—	—		
3	2121A0	Carcasa, Embrague	1,0		22100-KRM-852	Carcasa, Embrague	—	—	1	1	1	1		
4	212112	Embrague, Cubo	1,0	2	22115-KSP-910	Guía, Carcasa Embrague	1	1	1	1	1	1		
	(5,6,7)			3	22120-KRM-840	Embrague, Cubo	1	1	1	1	1	1		
	2121A1	Disco, Fricción Embrague	1,0	4	22201-KPM-850	Disco, Fricción Embrague (4x8x45)	3	3	3	3	3	3		
		• Nota: Mesmo tempo para dos o más unidades		5	22201-MR8-000	Disco, Fricción Embrague	2	2	2	2	2	2		
8	2121A4	Placa, Accionador Embrague	0,8	6	22321-KPS-900	Placa, Embrague	4	4	4	4	4	4		
9	2121B6	Vástago, Accionador Embrague	0,6	7	22355-KRM-840	Placa, Presión Embrague	1	1	1	1	1	1		
10	212107	Resorte, Embrague	0,7	8	22361-KPK-900	Placa, Accionador Embrague	1	1	1	1	1	1		
		• Nota: Mesmo tempo para dos o más unidades		9	22366-KRM-840	Vástago, Accionador Embrague	1	1	1	1	1	1		
				10	22401-KRM-840	Resorte, Embrague	4	4	4	4	4	4		
				11	90050-GFP-900	Perno, Reborde, 6x25	4	4	4	4	4	4		
				12	90202-KRM-840	Tuerca, Reborde Especial, 14mm	1	1	1	1	1	1		
				13	90401-KRM-B10	Arandela, Plana, 17mm	1	1	1	1	1	1		
				14	90501-KPT-A00	Arandela, 14,1x29x2,8	1	1	1	1	1	1		
				15	91013-KRM-840	Cojinete, Radial de Bolas, 6003	1	1	1	1	1	1		



**M-8**  
**Bomba de Óleo**  
**Oil Pump**  
**Bomba de Aceite**



Ref. Nº	N.O.S.	Item de serviço	T.M.O.	Ref. Nº	Nº da peça	Descrição	9	KS	A	Qtd. CG150	ES	ES/ESi	ESD	EX	Nº de série	Tipo
1	113105	Bomba Óleo, Conj. ....	0,7	1	15100-KPT-A00	Bomba Óleo, Conj. ....	1	1	1	1	1	1	1	1	.....	.....
2	1131B8	Engrenagem, Motora Bomba Óleo ....	0,6	2	15130-KRM-840	Engrenagem Comp., Motora Bomba Óleo (34D) ....	1	1	1	1	1	1	1	1	.....	.....
3	1131C7	Rotor, Bomba Óleo ....	0,8	3	15331-KPT-A00	Rotor, Interno Bomba Óleo ....	1	1	1	1	1	1	1	1	.....	.....
		• Nota: Mesmo tempo para duas unidades		4	15332-KRM-840	Rotor, Externo Bomba Óleo ....	1	1	1	1	1	1	1	1	.....	.....
5	1131B5	Tela, Filtro Óleo ....	0,6	5	15421-KSP-910	Tela, Filtro Óleo ....	1	1	1	1	1	1	1	1	.....	.....
6	1101L0	Rotor, Filtro Óleo ....	0,8	6	15430-KSP-910	Rotor, Filtro Óleo ....	1	1	1	1	1	1	1	1	.....	.....
7	1101L1	Capa, Rotor Filtro Óleo ....	0,7	7	15436-KRM-840	Capa, Rotor Filtro Óleo ....	1	1	1	1	1	1	1	1	.....	.....
				8	15441-KPS-900	Passagem, Óleo ....	1	1	1	1	1	1	1	1	.....	.....
				9	15446-KPS-900	Mola, Passagem Óleo ....	1	1	1	1	1	1	1	1	.....	.....
				10	15459-KRM-840	Junta, Capa Filtro Óleo ....	1	1	1	1	1	1	1	1	.....	.....
				11	90032-GHR-740	Parafuso, Flange, 6x35 ....	2	2	2	2	2	2	2	2	.....	.....
				12	90106-GHR-J20	Parafuso, Fixação, 4x8 ....	1	1	1	1	1	1	1	1	.....	.....
					93901-34120	Parafuso, Fixação, 4x8 ....	1	1	1	1	1	1	1	1	.....	.....
				13	90112-KPS-900	Parafuso, Oval, 5x12 ....	3	3	3	3	3	3	3	3	.....	.....
				14	90231-KRM-840	Porca, Trava, 14mm ....	1	1	1	1	1	1	1	1	.....	.....
				15	90432-KPT-A00	Arruela, 14,2x26x3 ....	1	1	1	1	1	1	1	1	.....	.....
				16	90702-KRM-840	Pino, Guia, 8x14 ....	2	2	2	2	2	2	2	2	.....	.....
				17	90751-KPS-900	Pino, Trava, 8mm ....	1	1	1	1	1	1	1	1	.....	.....

2

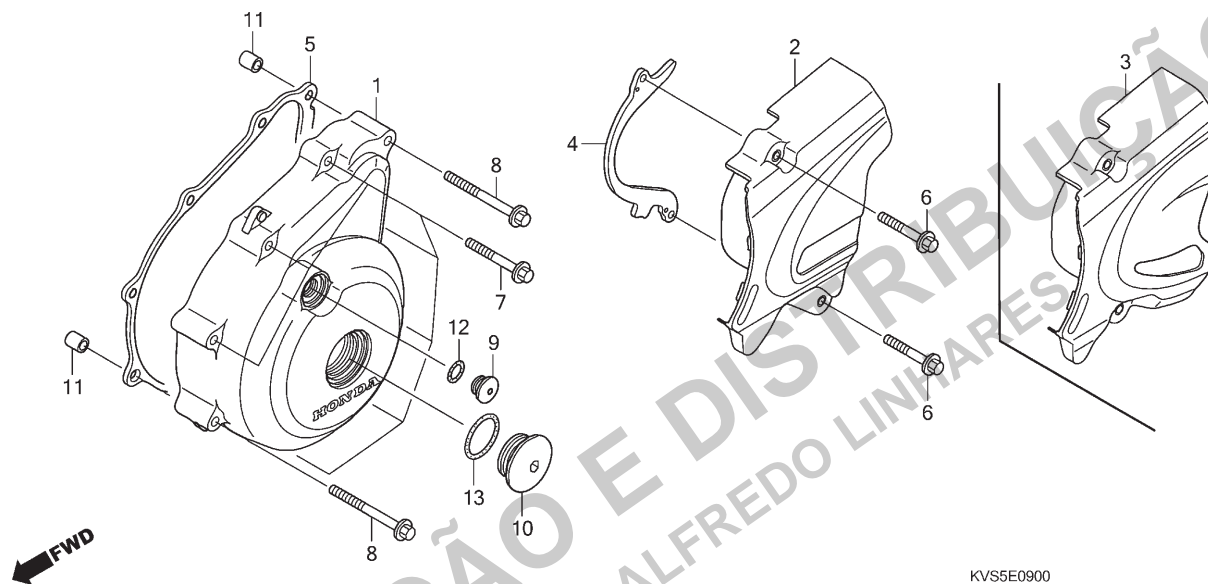
**Voltar**  
**Back**  
**Volver**



Voltar  
Back  
Volver

Ref. Nº	L.O.N.	Service Item	F.R.T.	Ref. Nº	Part. Nº	Description	Qty. CG150						Serial Nº		Note
							9	KS	A	ES	ES/ESI	ESD	EX		
							9	A	9	A	9	A			
1	113105	Pump Assy., Oil .....	0.7	1	15100-KPT-A00	Pump Assy., Oil .....	1	1	1	1	1	1	.....	.....	.....
2	1131B8	Gear, Oil Pump Drive .....	0.6	2	15130-KRM-840	Gear Comp., Oil Pump Drive (34T) .....	1	1	1	1	1	1	.....	.....	.....
3		(4) .....		3	15331-KPT-A00	Rotor, Oil Pump Inner .....	1	1	1	1	1	1	.....	.....	.....
	1131C7	Rotor, Oil Pump .....	0.8	4	15332-KRM-840	Rotor, Oil Pump Outer .....	1	1	1	1	1	1	.....	.....	.....
		• Note: Same Time For Two Units .....		5	15421-KSP-910	Screen, Oil Filter .....	1	1	1	1	1	1	.....	.....	.....
5	1131B5	Screen, Oil Filter .....	0.6	6	15430-KSP-910	Rotor, Oil Filter .....	1	1	1	1	1	1	.....	.....	.....
6	1101L0	Rotor, Oil Filter .....	0.8	7	15436-KRM-840	Cap, Oil Filter Rotor .....	1	1	1	1	1	1	.....	.....	.....
7		(8,9,10) .....		8	15441-KPS-900	Through, Oil .....	1	1	1	1	1	1	.....	.....	.....
	1101L1	Cap, Oil Filter Rotor .....	0.7	9	15446-KPS-900	Spring, Oil Through .....	1	1	1	1	1	1	.....	.....	.....
				10	15459-KRM-840	Gasket, Oil Filter Cap .....	1	1	1	1	1	1	.....	.....	.....
				11	90032-GHR-740	Bolt, Flange, 6x35 .....	2	2	2	2	2	2	.....	.....	.....
				12	90106-GHR-J20	Screw, Tapping, 4x8 .....	1	1	1	1	1	1	.....	.....	.....
					93901-34120	Screw, Tapping, 4x8 .....	1	1	1	1	1	1	.....	.....	.....
				13	90112-KPS-900	Screw, Oval, 5x12 .....	3	3	3	3	3	3	.....	.....	.....
				14	90231-KRM-840	Nut, Lock, 14mm .....	1	1	1	1	1	1	.....	.....	.....
				15	90432-KPT-A00	Washer, 14.2x26x3 .....	1	1	1	1	1	1	.....	.....	.....
				16	90702-KRM-840	Dowel Pin, 8x14 .....	2	2	2	2	2	2	.....	.....	.....
				17	90751-KPS-900	Pin, Lock, 8mm .....	1	1	1	1	1	1	.....	.....	.....
Nº de Ref.	NOMO.	Artículo de servicio	THLL	Nº de Ref.	Nº de pieza	Descripción	9	KS	A	ES	ES/ESI	ESD	EX	Nº de série	Nota
							9	A	9	A	9	A			
1	113105	Ens. Bomba de Aceite .....	0,7	1	15100-KPT-A00	Ens. Bomba de Aceite .....	1	1	1	1	1	1	.....	.....	.....
2	1131B8	Engranaje, Mando Bomba		2	15130-KRM-840	Engranaje, Mando Bomba de Aceite (34D) ...	1	1	1	1	1	1	.....	.....	.....
		de Aceite .....	0,6	3	15331-KPT-A00	Rotor, Interior Bomba de Aceite .....	1	1	1	1	1	1	.....	.....	.....
3		(4) .....		4	15332-KRM-840	Rotor, Exterior Bomba de Aceite .....	1	1	1	1	1	1	.....	.....	.....
	1131C7	Rotor, Bomba de Aceite .....	0,8	5	15421-KSP-910	Tamiz, Filtro de Aceite .....	1	1	1	1	1	1	.....	.....	.....
		• Nota: Mismo tiempo para													
		dos unidades .....		6	15430-KSP-910	Rotor, Filtro Aceite .....	1	1	1	1	1	1	.....	.....	.....
5	1131B5	Tamiz, Filtro de Aceite .....	0,6	7	15436-KRM-840	Tapa, Rotor Filtro de Aceite .....	1	1	1	1	1	1	.....	.....	.....
6	1101L0	Rotor, Filtro Aceite .....	0,8	8	15441-KPS-900	Canal de Aceite .....	1	1	1	1	1	1	.....	.....	.....
7		(8,9,10) .....		9	15446-KPS-900	Resorte, Canal de Aceite .....	1	1	1	1	1	1	.....	.....	.....
	1101L1	Tapa, Rotor Filtro de Aceite .....	0,7	10	15459-KRM-840	Empaquetadura, Tapa Filtro Aceite .....	1	1	1	1	1	1	.....	.....	.....
				11	90032-GHR-740	Perno, Reborde, 6x35 .....	2	2	2	2	2	2	.....	.....	.....
				12	90106-GHR-J20	Tornillo, Aterrajar, 4x8 .....	1	1	1	1	1	1	.....	.....	.....
					93901-34120	Tornillo, Aterrajar, 4x8 .....	1	1	1	1	1	1	.....	.....	.....
				13	90112-KPS-900	Tornillo, Oval, 5x12 .....	3	3	3	3	3	3	.....	.....	.....
				14	90231-KRM-840	Tuerca, Traba, 14mm .....	1	1	1	1	1	1	.....	.....	.....
				15	90432-KPT-A00	Arandela, 14,2x26x3 .....	1	1	1	1	1	1	.....	.....	.....
				16	90702-KRM-840	Perno de Guía, 8x14 .....	2	2	2	2	2	2	.....	.....	.....
				17	90751-KPS-900	Perno, Traba, 8mm .....	1	1	1	1	1	1	.....	.....	.....

**M-9**  
**Tampa Lateral Esquerda**  
**Left Crankcase Cover**  
**Cubierta Lateral Izquierda**



Ref. Nº	N.O.S.	Item de serviço	T.M.O.	Ref. Nº	Nº da peça	Descrição	9	KS	A	Qtd. CG150 ES 9	ES/ESi A	ESD 9	EX A	Nº de série	Tipo
1	1101A6	Tampa, Lateral: Esquerda .....	0,3	1	11341-KRM-840	Tampa, Lateral Esquerda .....	1	1	1	1	1	1			
2	1101B0	Tampa, Lateral: Traseira Esquerda ...	0,1	2	11360-KVS-600	Tampa Comp., Traseira Esquerda .....	1	1	1	1	-	-			
5	1101A3	Junta, Tampa Lateral: Esquerda .....	0,2	3	11360-KVS-900	Tampa Comp., Traseira Esquerda .....	-	-	-	-	1	1			
				4	11365-KRM-840	Guia, Corrente Transmissão .....	1	1	1	1	1	1			
				5	11395-KRM-840	Junta, Tampa Esquerda .....	1	1	1	1	1	1			
				6	90040-GHR-720	Parafuso, Flange, 6x30 .....	2	2	2	2	2	2			
				7	90040-GHR-740	Parafuso, Flange, 6x35 .....	7	7	7	7	7	7			
				8	90040-GHR-770	Parafuso, Flange, 6x45 .....	2	2	2	2	2	2			
				9	90084-KPS-900	Tampa, 14mm .....	1	1	1	1	1	1			
				10	90087-KRM-840	Tampa, 32mm .....	1	1	1	1	1	1			
				11	90702-KRM-840	Pino, Guia, 8x14 .....	2	2	2	2	2	2			
				12	91303-KRM-840	Anel, Vedação, 13,8x2,5 .....	1	1	1	1	1	1			
				13	91305-KRM-840	Anel, Vedação, 31,7x2,4 .....	1	1	1	1	1	1			

2



**Voltar**  
**Back**  
**Volver**



Voltar  
Back  
Volver

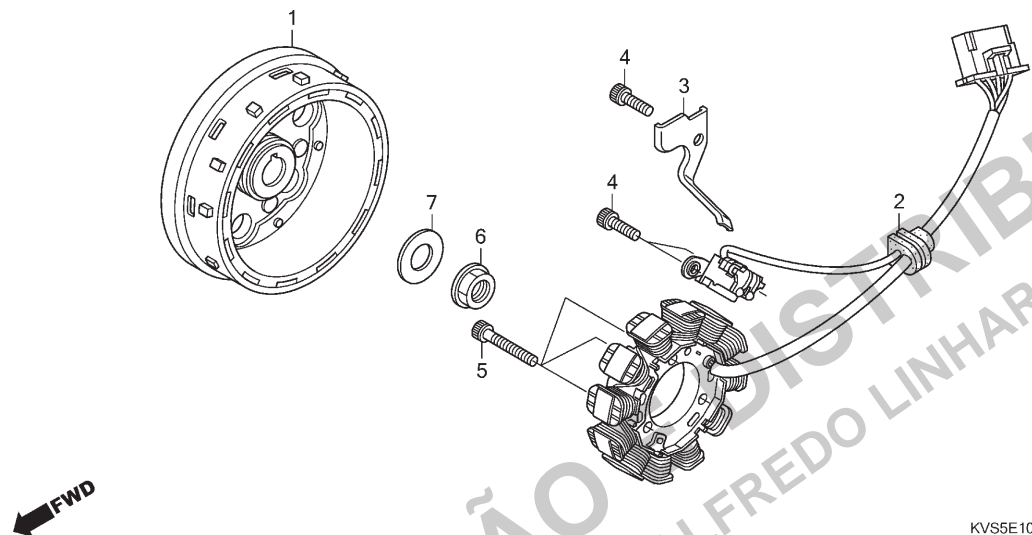
Ref. Nº	L.O.N.	Service Item	F.R.T.	Ref. Nº	Part. Nº	Description	Qty. CG150						Serial Nº	Note	
							9	KS A	ES 9	ES/ESI A	ESD 9	EX A			
1	1101A6	Cover, Crankcase: Left ..... 0.3		1	11341-KRM-840	Cover, L. Crankcase .....	1	1	1	1	1	1			
2		(3,4)		2	11360-KVS-600	Cover Comp., L. Rr. ....	1	1	1	1	1	1			
	1101B0	Cover, Crankcase: Left Rear ..... 0.1		3	11360-KVS-900	Cover Comp., L. Rr. ....	—	—	—	—	1	1			
5	1101A3	Gasket, Crankcase Cover: Left ..... 0.2		4	11365-KRM-840	Guide, Drive Chain .....	1	1	1	1	1	1			
				5	11395-KRM-840	Gasket, L. Cover .....	1	1	1	1	1	1			
				6	90040-GHR-720	Bolt, Flange, 6x30 .....	2	2	2	2	2	2			
				7	90040-GHR-740	Bolt, Flange, 6x35 .....	7	7	7	7	7	7			
				8	90040-GHR-770	Bolt, Flange, 6x45 .....	2	2	2	2	2	2			
				9	90084-KPS-900	Cap, 14mm .....	1	1	1	1	1	1			
				10	90087-KRM-840	Cap, 32mm .....	1	1	1	1	1	1			
				11	90702-KRM-840	Dowel Pin, 8x14 .....	2	2	2	2	2	2			
				12	91303-KRM-840	O-Ring, 13.8x2.5 .....	1	1	1	1	1	1			
				13	91305-KRM-840	O-Ring, 31.7x2.4 .....	1	1	1	1	1	1			
Nº de Ref.	NOMO.	Artículo de servicio	THLL	Nº de Ref.	Nº de pieza	Descripción	9	KS A	ES 9	ES/ESI A	ESD 9	EX A	Nº de série		Nota
1	1101A6	Cubierta, Lateral: Izquierda ..... 0,3		1	11341-KRM-840	Cubierta, Lateral Izquierda .....	1	1	1	1	1	1			
2		(3,4)		2	11360-KVS-600	Cubierta, Trasera Izquierda .....	1	1	1	1	—	—			
	1101B0	Cubierta, Lateral: Trasera Izquierda . 0,1		3	11360-KVS-900	Cubierta, Trasera Izquierda .....	—	—	—	—	1	1			
5	1101A3	Empaquetadura, Cubierta Lateral: Izquierda ..... 0,2		4	11365-KRM-840	Guía, Cadena de Transmisión .....	1	1	1	1	1	1			
				5	11395-KRM-840	Empaquetadura, Cubierta Izquierda .....	1	1	1	1	1	1			
				6	90040-GHR-720	Perno, Reborde, 6x30 .....	2	2	2	2	2	2			
				7	90040-GHR-740	Perno, Reborde, 6x35 .....	7	7	7	7	7	7			
				8	90040-GHR-770	Perno, Reborde, 6x45 .....	2	2	2	2	2	2			
				9	90084-KPS-900	Tapa, 14mm .....	1	1	1	1	1	1			
				10	90087-KRM-840	Tapa, 32mm .....	1	1	1	1	1	1			
				11	90702-KRM-840	Perno de Guía, 8x14 .....	2	2	2	2	2	2			
				12	91303-KRM-840	Anillo Tórico, 13,8x2,5 .....	1	1	1	1	1	1			
				13	91305-KRM-840	Anillo Tórico, 31,7x2,4 .....	1	1	1	1	1	1			

**M-10**

**Gerador**

**Generator**

**Generador**



Ref. Nº	N.O.S.	Item de serviço	T.M.O.	Ref. Nº	Nº da peça	Descrição	9	KS	A	Qtd. CG150 ES 9	ES/ESi A	ESD 9	EX A	Nº de série	Tipo
1	613105	Rotor ou Volante .....	0,4	1	31110-KVS-601	Volante Comp. ....	1	-	-	-	-	-	-	.....	BR,3LA
	613105A	• Com motor de partida adicionar .....	0,1				-	1	-	-	-	-	-	.....	3LA
2	6131A3	Estator .....	0,5		31110-KVS-901	Volante Comp. ....	-	-	-	1	-	1	-	.....	BR,3LA
							-	-	-	1	-	1	-	.....	3LA
					31110-KVS-611	Volante Comp. ....	1	1	-	-	-	-	-	.....	2BR,7BR
					31110-KVS-911	Volante Comp. ....	-	-	1	1	1	1	1	.....	2BR,7BR
					3111B-KVS-900	Volante Comp. ....	-	-	1	-	1	-	-	.....	BR,3LA
							-	-	-	1	-	1	-	.....	3LA
				2	31120-KVS-601	Estator Comp. ....	1	1	1	1	1	1	1	.....	
				3	32111-KSP-910	Braçadeira, Fiação Gerador C.A. ....	1	1	1	1	1	1	1	.....	
				4	90009-KRM-840	Parafuso, Allen, 6x16 .....	3	3	3	3	3	3	3	.....	
				5	90010-KRM-840	Parafuso, Allen, 6x22 .....	3	3	3	3	3	3	3	.....	
				6	90201-KRM-840	Porca, Flange, 14mm .....	1	1	1	1	1	1	1	.....	
				7	90501-KPT-A00	Arruela, 14,1x29x2,8 .....	1	1	1	1	1	1	1	.....	

**2**



**Voltar  
Back  
Volver**



Voltar  
Back  
Volver

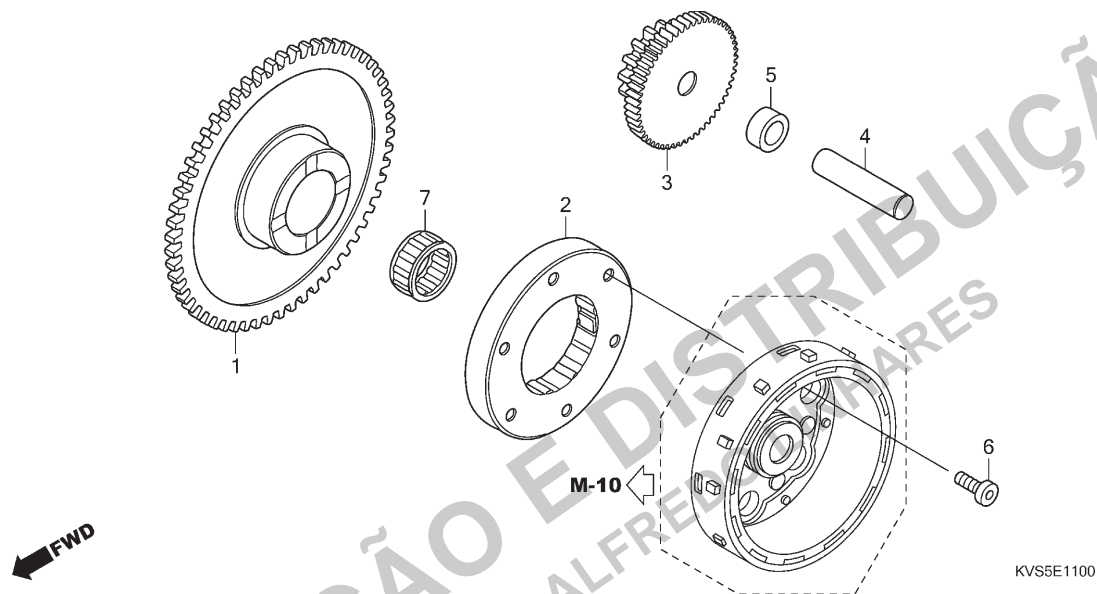
Ref. Nº	L.O.N.	Service Item	F.R.T.	Ref. Nº	Part. Nº	Description	9	KS A	ES 9	ES/ESi A	ESD 9	EX A	Serial Nº	Note
1	613105	Rotor or Flywheel .....	0.4	1	31110-KVS-601	Flywheel Comp. ....	1	—	—	—	—	—	.....	BR,3LA
	613105A	• With starting motor type add .....	0.1				—	1	—	—	—	—	.....	3LA
2	6131A3	Stator .....	0.5		31110-KVS-901	Flywheel Comp. ....	—	—	1	—	1	—	.....	BR,3LA
							—	—	—	1	—	1	.....	3LA
					31110-KVS-611	Flywheel Comp. ....	1	1	—	—	—	—	.....	2BR,7BR
					31110-KVS-911	Flywheel Comp. ....	—	—	1	1	1	1	.....	2BR,7BR
					3111B-KVS-900	Flywheel Comp. ....	—	—	1	—	1	—	.....	BR,3LA
							—	—	—	1	—	1	.....	3LA
				2	31120-KVS-601	Stator Comp. ....	1	1	1	1	1	1	.....	
				3	32111-KSP-910	Clamper, A.C. Generator Cord .....	1	1	1	1	1	1	.....	
				4	90009-KRM-840	Bolt, Socket, 6x16 .....	3	3	3	3	3	3	.....	
				5	90010-KRM-840	Bolt, Socket, 6x22 .....	3	3	3	3	3	3	.....	
				6	90201-KRM-840	Nut, Flange, 14mm .....	1	1	1	1	1	1	.....	
				7	90501-KPT-A00	Washer, 14.1x29x2.8 .....	1	1	1	1	1	1	.....	
Nº de Ref.	NOMO.	Artículo de servicio	THLL	Nº de Ref.	Nº de pieza	Descripción	9	KS A	ES 9	ES/ESi A	ESD 9	EX A	Nº de série	Nota
1	613105	Rotor o Generador .....	0,4	1	31110-KVS-601	Ens. Generador .....	1	—	—	—	—	—	.....	BR,3LA
	613105A	• Con motor de arranque (agregar) ...	0,1				—	1	—	—	—	—	.....	3LA
2	6131A3	Estató .....	0,5		31110-KVS-901	Ens. Generador .....	—	—	1	—	1	—	.....	BR,3LA
							—	—	—	1	—	1	.....	3LA
					31110-KVS-611	Ens. Generador .....	1	1	—	—	—	—	.....	2BR,7BR
					31110-KVS-911	Ens. Generador .....	—	—	1	1	1	1	.....	2BR,7BR
					3111B-KVS-900	Ens. Generador .....	—	—	1	—	1	—	.....	BR,3LA
							—	—	—	1	—	1	.....	3LA
				2	31120-KVS-601	Estató .....	1	1	1	1	1	1	.....	
				3	32111-KSP-910	Abrazadera, Cableado Generador A.C. ....	1	1	1	1	1	1	.....	
				4	90009-KRM-840	Tornillo, Allen, 6x16 .....	3	3	3	3	3	3	.....	
				5	90010-KRM-840	Tornillo, Allen, 6x22 .....	3	3	3	3	3	3	.....	
				6	90201-KRM-840	Tuerca, Reborde, 14mm .....	1	1	1	1	1	1	.....	
				7	90501-KPT-A00	Arandela, 14,1x29x2,8 .....	1	1	1	1	1	1	.....	

## M-11

Embreagem de Partida

Starting Clutch

Embrague de Arranque



Ref. Nº	N.O.S.	Item de serviço	T.M.O.	Ref. Nº	Nº da peça	Descrição	9	KS	A	Qtd. CG150	ES	ES/ESi	ESD	EX	Nº de série	Tipo
1	(7)			1	28110-KRM-850	Engrenagem, Movida Partida (58D)	-	-	1	1	1	1				
612120		Engrenagem, Movida Partida	0,4	2	28120-KRM-851	Carcaça Externa Comp., Embreagem Partida	-	-	1	1	1	1				
2	612131	Carcaça Externa, Embreagem Partida	0,5	3	28131-KRM-850	Engrenagem, Redução Partida (15/53D)	-	-	1	1	1	1				
3	(4,5)			4	28132-KPS-900	Eixo, Engrenagem Redução	-	-	1	1	1	1				
612125		Engrenagem, Redução Partida	0,2	5	28133-KRM-850	Bucha, Redução Partida	-	-	1	1	1	1				
				6	90085-KRM-850	Parafuso, Allen, 6mm	-	-	6	6	6	6				
				7	91071-KRM-870	Rolamento, Agulhas, 22x29x16,8	-	-	1	1	1	1				

2



Voltar  
Back  
Volver

2

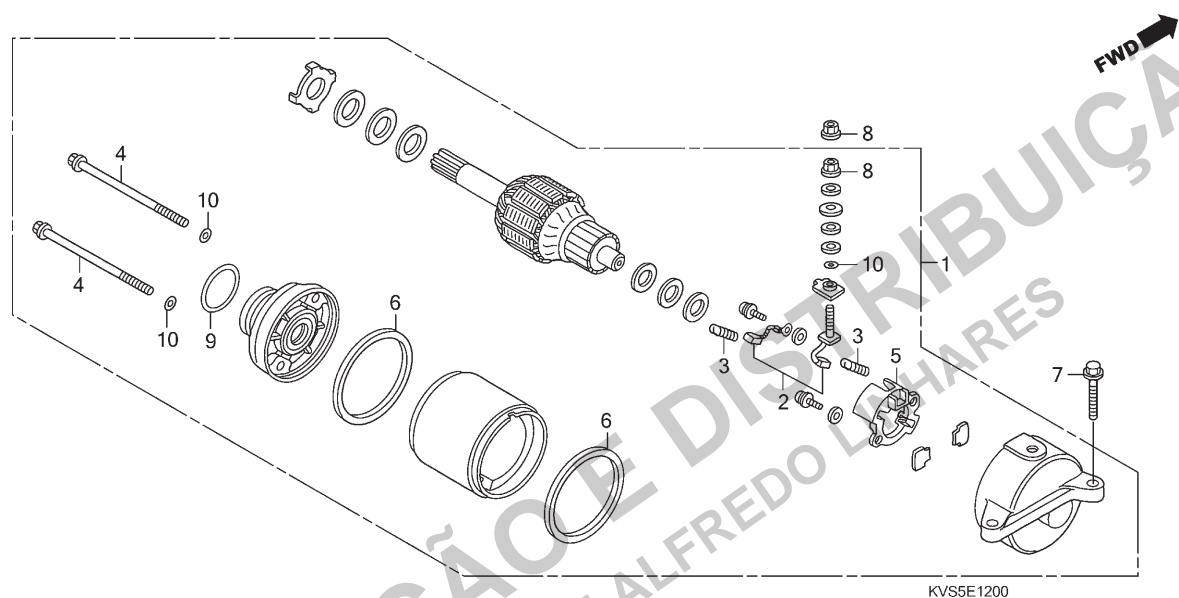


Voltar  
Back  
Volver

Ref. Nº	L.O.N.	Service Item	F.R.T.	Ref. Nº	Part. Nº	Description	KS		Qty. CG150				Serial Nº		Note
							9	A	ES 9	ES/ESI A	ESD 9	EX A			
1	(7)			1	28110-KRM-850	Gear, Starter Driven (58T) .....	—	—	1	1	1	1	.....	.....	.....
	612120	Gear, Starter Driven .....	0.4	2	28120-KRM-851	Outer Comp., Starting Clutch .....	—	—	1	1	1	1	.....	.....	.....
2	612131	Outer, Starting Clutch .....	0.5	3	28131-KRM-850	Gear, Starter Reduction (15/53T) .....	—	—	1	1	1	1	.....	.....	.....
3	(4,5)			4	28132-KPS-900	Shaft, Reduction Gear .....	—	—	1	1	1	1	.....	.....	.....
	612125	Gear, Starter Reduction .....	0.2	5	28133-KRM-850	Collar, Starter Reduction .....	—	—	1	1	1	1	.....	.....	.....
				6	90085-KRM-850	Bolt, Socket, 6mm .....	—	—	6	6	6	6	.....	.....	.....
				7	91071-KRM-870	Bearing, Needle, 22x29x16.8 .....	—	—	1	1	1	1	.....	.....	.....
Nº de Ref.	NOMO.	Artículo de servicio	THLL	Nº de Ref.	Nº de pieza	Descripción	KS		Qty. CG150				Nº de série		Nota
							9	A	ES 9	ES/ESI A	ESD 9	EX A			
1	(7)			1	28110-KRM-850	Engranaje, Mandado Arranque (58D) .....	—	—	1	1	1	1	.....	.....	.....
	612120	Engranaje, Mandado Arranque .....	0,4	2	28120-KRM-851	Carcasa, Embrague Arranque .....	—	—	1	1	1	1	.....	.....	.....
2	612131	Carcasa, Embrague Arranque .....	0,5	3	28131-KRM-850	Engranaje, Reducción Arranque (15/53D) .....	—	—	1	1	1	1	.....	.....	.....
3	(4,5)			4	28132-KPS-900	Eje, Engranaje Reducción .....	—	—	1	1	1	1	.....	.....	.....
	612125	Engranaje, Reducción Arranque .....	0,2	5	28133-KRM-850	Collarín, Reducción Arranque .....	—	—	1	1	1	1	.....	.....	.....
				6	90085-KRM-850	Tornillo, Allen, 6mm .....	—	—	6	6	6	6	.....	.....	.....
				7	91071-KRM-870	Cojinete, Agujas, 22x29x16,8 .....	—	—	1	1	1	1	.....	.....	.....



**M-12**  
**Motor de Partida**  
**Starting Motor**  
**Motor de Arranque**



Ref. Nº	N.O.S.	Item de serviço	T.M.O.	Ref. Nº	Nº da peça	Descrição	9	KS	A	Qtd. CG150 ES	ES/ESi	ESD	EX	Nº de série	Tipo
1	612105	Motor, Partida .....	0,2	1	31200-KPT-A01	Motor Partida, Conj. ....	-	-	1	1	1	1	.....	.....	2BR,7BR
2	6121A4	Terminal, Escovas (Partida) .....	0,5	31200-KRM-851	Motor Partida, Conj. ....	.....	-	-	1	-	1	-	.....	.....	BR,3LA
5	6121A5	Suporte, Escovas (Partida) .....	0,5	2	31201-KPT-A01	Terminal Escovas, Jogo .....	-	-	-	1	-	1	.....	.....	3LA
				3	31204-KG8-004	Mola, Escovas .....	-	-	1	1	1	1	.....	.....	.....
				4	31205-KPT-A01	Parafuso, Fixação .....	-	-	2	2	2	2	.....	.....	2BR,7BR
				31205-KRM-851	Parafuso, Fixação .....	.....	-	-	2	-	2	-	.....	.....	BR,3LA
				5	31206-KPH-881	Suporte, Escovas .....	-	-	-	2	-	2	.....	.....	3LA
				6	31207-MBE-008	Anel .....	-	-	1	1	1	1	.....	.....	.....
				7	90032-GHR-700	Parafuso, Flange, 6x25 .....	-	-	2	2	2	2	.....	.....	.....
				8	90071-MB0-000	Porca-arruela, 6mm .....	-	-	2	2	2	2	.....	.....	.....
				9	91309-425-003	Anel, Vedação, 24,4x3,1 (ARAI) .....	-	-	1	1	1	1	.....	.....	.....
				10	91320-MB0-000	Anel, Vedação .....	-	-	3	3	3	3	.....	.....	.....

2

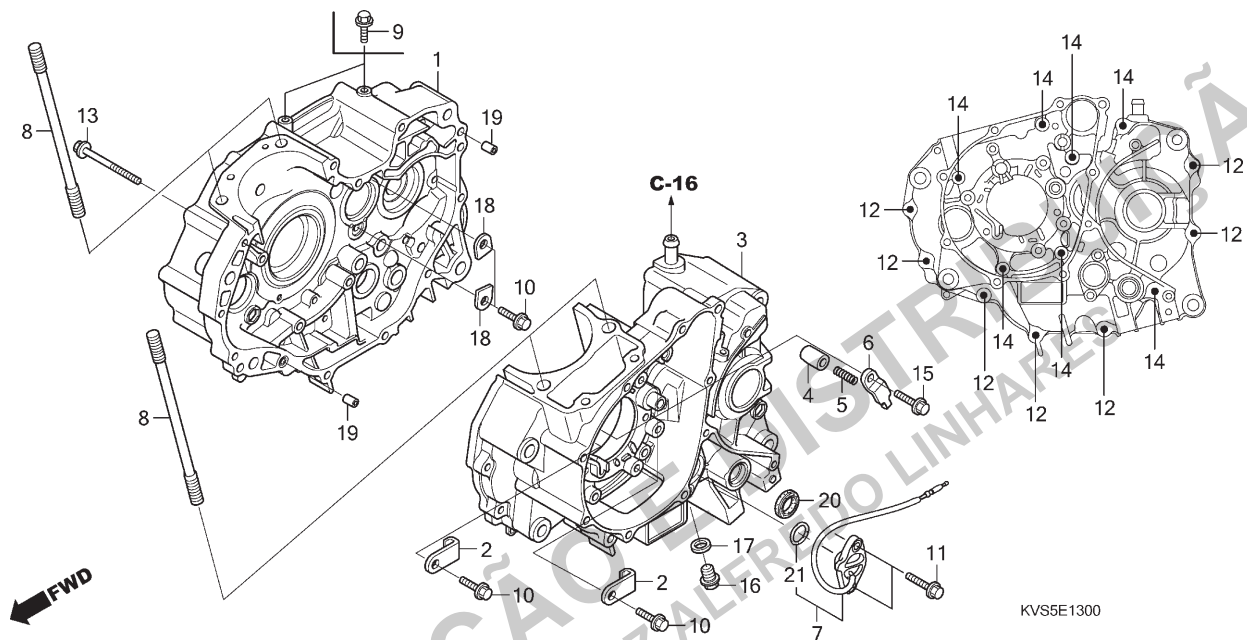
**Voltar**  
**Back**  
**Volver**



Voltar  
Back  
Volver

Ref. Nº	L.O.N.	Service Item	F.R.T.	Ref. Nº	Part. Nº	Description	9	KS A	ES 9	ES/ESi A	ESD 9	EX A	Serial Nº	Note
1	612105	Motor, Starting .....	0.2	1	31200-KPT-A01	Motor Assy., Starting .....	-	-	1	1	1	1	.....	2BR,7BR
2	6121A4	Terminal, Brush (Starter) .....	0.5	31200-KRM-851	Motor Assy., Starter .....	.....	-	-	1	-	1	-	.....	BR,3LA
5		(3) .....				.....	-	-	1	-	1	-	.....	3LA
	6121A5	Holder, Brush (Starter) .....	0.5	2	31201-KPT-A01	Terminal Set, Brush .....	-	-	1	1	1	1	.....	.....
				3	31204-KG8-004	Spring, Carbon Brush .....	-	-	2	2	2	2	.....	.....
				4	31205-KPT-A01	Bolt, Setting .....	-	-	2	2	2	2	.....	2BR,7BR
					31205-KRM-851	Bolt, Setting .....	-	-	2	-	2	-	.....	BR,3LA
						.....	-	-	2	-	2	-	.....	3LA
				5	31206-KPH-881	Holder, Brush .....	-	-	1	1	1	1	.....	.....
				6	31207-MBE-008	Ring .....	-	-	2	2	2	2	.....	.....
				7	90032-GHR-700	Bolt, Flange, 6x25 .....	-	-	2	2	2	2	.....	.....
				8	90071-MB0-000	Nut-Washer, 6mm .....	-	-	2	2	2	2	.....	.....
				9	91309-425-003	O-Ring, 24.4x3.1 (ARAI) .....	-	-	1	1	1	1	.....	.....
				10	91320-MB0-000	O-Ring .....	-	-	3	3	3	3	.....	.....
Nº de Ref.	NOMO.	Artículo de servicio	THLL	Nº de Ref.	Nº de pieza	Descripción	9	KS A	ES 9	ES/ESi A	ESD 9	EX A	Nº de série	Nota
1	612105	Motor, Arranque .....	0,2	1	31200-KPT-A01	Ens. Motor de Arranque .....	-	-	1	1	1	1	.....	2BR,7BR
2	6121A4	Terminal, Escobillas (Arranque) .....	0,5	31200-KRM-851	Ens. Motor de Arranque .....	.....	-	-	1	-	1	-	.....	BR,3LA
5		(3) .....				.....	-	-	1	-	1	-	.....	3LA
	6121A5	Soporte, Escobillas (Arranque) .....	0,5	2	31201-KPT-A01	Terminal Juego, Escobillas .....	-	-	1	1	1	1	.....	.....
				3	31204-KG8-004	Resorte, Escobilla .....	-	-	2	2	2	2	.....	.....
				4	31205-KPT-A01	Perno, Fijación .....	-	-	2	2	2	2	.....	2BR,7BR
					31205-KRM-851	Perno, Fijación .....	-	-	2	-	2	-	.....	BR,3LA
						.....	-	-	2	-	2	-	.....	3LA
				5	31206-KPH-881	Soporte, Escobilla .....	-	-	1	1	1	1	.....	.....
				6	31207-MBE-008	Anillo .....	-	-	2	2	2	2	.....	.....
				7	90032-GHR-700	Perno, Reborde, 6x25 .....	-	-	2	2	2	2	.....	.....
				8	90071-MB0-000	Tuerca-arandela, 6mm .....	-	-	2	2	2	2	.....	.....
				9	91309-425-003	Anillo Tórico, 24,4x3,1 (ARAI) .....	-	-	1	1	1	1	.....	.....
				10	91320-MB0-000	Anillo Tórico .....	-	-	3	3	3	3	.....	.....

**M-13**  
**Carcaça do Motor**  
**Crankcase**  
**Cárter del Motor**



Ref. Nº	N.O.S.	Item de serviço	T.M.O.	Ref. Nº	Nº da peça	Descrição	9	KS	A	Qtd. CG150	ES	ES/ESi	ESD	EX	Nº de série	Tipo
1	110120	Carcaça Motor: Direita .....	4,7	1	11100-KVS-900	Carcaça Motor Comp., Direita .....	1	—	1	—	1	—	—	—	.....	.....
		• Inclui: Remoção e instalação do motor			11100-KRM-870	Carcaça Motor Comp., Direita .....	—	1	—	1	—	1	—	1	.....	7BR,3LA
	1101A2	Carcaça Motor: Ambas .....	5,3	2	11108-KRM-840	Placa, Fixação Rolamento .....	3	3	3	3	3	3	3	3	.....	.....
		• Inclui: Remoção e instalação do motor		3	11200-KVS-600	Carcaça Motor Comp., Esquerda .....	1	—	—	—	—	—	—	—	.....	.....
					11200-KRM-841	Carcaça Motor Comp., Esquerda .....	—	1	—	—	—	—	—	—	.....	7BR,3LA
					11200-KVS-900	Carcaça Motor Comp., Esquerda .....	—	—	1	—	1	—	—	—	.....	.....
3	110115	Carcaça Motor: Esquerda .....	4,4		11200-KRM-870	Carcaça Motor Comp., Esquerda .....	—	—	—	1	—	1	—	1	.....	7BR,3LA
		• Inclui: Remoção e instalação do motor		4	11215-KRM-840	Plugue, Acionamento Rolamento .....	1	1	1	1	1	1	1	1	.....	.....
	1101A2	Carcaça Motor: Ambas .....	5,3	5	11216-KRM-840	Mola, Acionamento Rolamento .....	1	1	1	1	1	1	1	1	.....	.....
		• Inclui: Remoção e instalação do motor		6	11217-KRM-840	Placa, Acionamento Rolamento .....	1	1	1	1	1	1	1	1	.....	.....
				7	35750-KRM-850	Interruptor Conj., Ponto Morto .....	1	1	1	1	1	1	1	1	.....	.....
7	6151B8	Interruptor, Ponto Morto .....	0,3	8	90031-KRM-840	Prisioneiro, 8x140 .....	4	4	4	4	4	4	4	4	.....	.....
20	1101F9	Retentor, Óleo, Seletor Marchas .....	0,9	9	90032-GHR-640	Parafuso, Flange, 6x12 .....	2	2	—	—	—	—	—	—	.....	.....
				10	90032-GHR-660	Parafuso, Flange, 6x16 .....	5	5	5	5	5	5	5	5	.....	.....
				11	90032-GHR-680	Parafuso, Flange, 6x20 .....	2	2	2	2	2	2	2	2	.....	.....
				12	90032-GHR-760	Parafuso, Flange, 6x40 .....	7	7	7	7	7	7	7	7	.....	.....
				13	90032-GHR-770	Parafuso, Flange, 6x45 .....	1	1	1	1	1	1	1	1	.....	.....
				14	90032-GHR-820	Parafuso, Flange, 6x70 .....	7	7	7	7	7	7	7	7	.....	.....
				15	90040-GHR-670	Parafuso, Flange, 6x18 .....	1	1	1	1	1	1	1	1	.....	.....

2

**Voltar**  
**Back**  
**Volver**



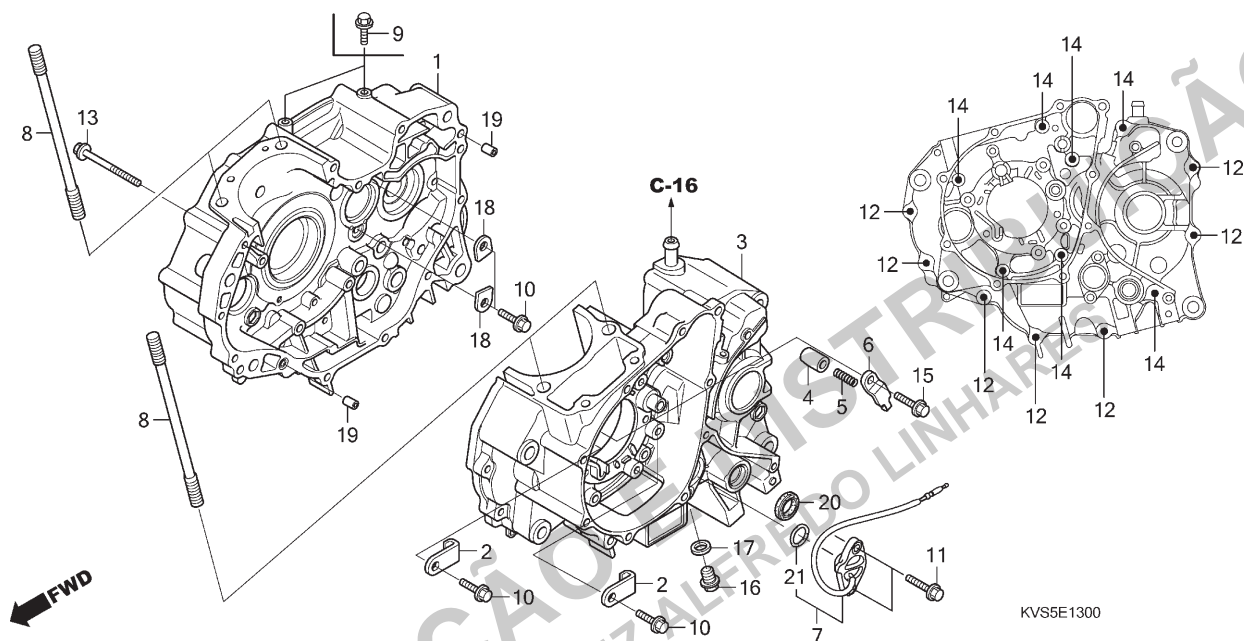
Voltar  
Back  
Volver

Ref. Nº	L.O.N.	Service Item	F.R.T.	Ref. Nº	Part. Nº	Description	9	KS A	Qtd. CG150 ES 9	ES/ESI A	ESD 9	EX A	Serial Nº	Note
1	110120	Crankcase: Right ..... 4.7		1	11100-KVS-900	Crankcase Comp., R. ....	1	—	1	—	1	—		
		• Includes: Engine removal and installation		2	11100-KRM-870	Crankcase Comp., R. ....	—	1	—	1	—	1		7BR,3LA
	1101A2	Crankcase: Both ..... 5.3		3	11108-KRM-840	Plate, Bearing Setting .....	3	3	3	3	3	3		
		• Includes: Engine removal and installation		3	11200-KVS-600	Crankcase Comp., L. ....	1	—	—	—	—	—		
					11200-KRM-841	Crankcase Comp., L. ....	—	1	—	—	—	—		7BR,3LA
					11200-KVS-900	Crankcase Comp., L. ....	—	—	1	—	1	—		
3	110115	Crankcase: Left ..... 4.4			11200-KRM-870	Crankcase Comp., L. ....	—	—	—	1	—	1		7BR,3LA
		• Includes: Engine removal and installation		4	11215-KRM-840	Plug, Bearing Push .....	1	1	1	1	1	1		
	1101A2	Crankcase: Both ..... 5.3		5	11216-KRM-840	Spring, Bearing Push .....	1	1	1	1	1	1		
		• Includes: Engine removal and installation		6	11217-KRM-840	Plate, Bearing Push .....	1	1	1	1	1	1		
7	6151B8	Switch, Neutral ..... 0.3		7	35750-KRM-850	Switch Set, Neutral .....	1	1	1	1	1	1		
20	1101F9	Oil Seal, Gearshift Spindle ..... 0.9		8	90031-KRM-840	Bolt, Cylinder Stud, 8x140 .....	4	4	4	4	4	4		
				9	90032-GHR-640	Bolt, Flange, 6x12 .....	2	2	—	—	—	—		
				10	90032-GHR-660	Bolt, Flange, 6x16 .....	5	5	5	5	5	5		
				11	90032-GHR-680	Bolt, Flange, 6x20 .....	2	2	2	2	2	2		
				12	90032-GHR-760	Bolt, Flange, 6x40 .....	7	7	7	7	7	7		
				13	90032-GHR-770	Bolt, Flange, 6x45 .....	1	1	1	1	1	1		
				14	90032-GHR-820	Bolt, Flange, 6x70 .....	7	7	7	7	7	7		
				15	90040-GHR-670	Bolt, Flange, 6x18 .....	1	1	1	1	1	1		

Nº de Ref.	NOMO.	Artículo de servicio	THLL	Nº de Ref.	Nº de pieza	Descripción	9	KS A	Qtd. CG150 ES 9	ES/ESI A	ESD 9	EX A	Nº de série	Nota
1	110120	Cárter del Motor: Derecha ..... 4,7		1	11100-KVS-900	Cárter del Motor, Derecha .....	1	—	1	—	1	—		
		• Incluye: Remoción e instalación del motor		2	11100-KRM-870	Cárter del Motor, Derecha .....	—	1	—	1	—	1		7BR,3LA
	1101A2	Cárter del Motor: Ambas ..... 5,3		3	11108-KRM-840	Placa, Fijación Cojinete .....	3	3	3	3	3	3		
		• Incluye: Remoción e instalación del motor			11200-KVS-600	Cárter del Motor, Izquierda .....	1	—	—	—	—	—		
					11200-KRM-841	Cárter del Motor, Izquierda .....	—	1	—	—	—	—		7BR,3LA
					11200-KVS-900	Cárter del Motor, Izquierda .....	—	—	1	—	1	—		
3	110115	Cárter del Motor: Izquierda ..... 4,4			11200-KRM-870	Cárter del Motor, Izquierda .....	—	—	—	1	—	1		7BR,3LA
		• Incluye: Remoción e instalación del motor		4	11215-KRM-840	Plugue de Empuje, Cojinete .....	1	1	1	1	1	1		
	1101A2	Cárter del Motor: Ambas ..... 5,3		5	11216-KRM-840	Resorte, Empuje Cojinete .....	1	1	1	1	1	1		
		• Incluye: Remoción e instalación del motor		6	11217-KRM-840	Placa, Empuje Cojinete .....	1	1	1	1	1	1		
7	6151B8	Interruptor, Punto Muerto ..... 0,3		7	35750-KRM-850	Interruptor Juego, Punto Muerto .....	1	1	1	1	1	1		
20	1101F9	Retén de Aceite, Eje Cambio Velocidades ..... 0,9		8	90031-KRM-840	Espárrago, Cilindro, 8x140 .....	4	4	4	4	4	4		
				9	90032-GHR-640	Perno, Reborde, 6x12 .....	2	2	—	—	—	—		
				10	90032-GHR-660	Perno, Reborde, 6x16 .....	5	5	5	5	5	5		
				11	90032-GHR-680	Perno, Reborde, 6x20 .....	2	2	2	2	2	2		
				12	90032-GHR-760	Perno, Reborde, 6x40 .....	7	7	7	7	7	7		
				13	90032-GHR-770	Perno, Reborde, 6x45 .....	1	1	1	1	1	1		
				14	90032-GHR-820	Perno, Reborde, 6x70 .....	7	7	7	7	7	7		
				15	90040-GHR-670	Perno, Reborde, 6x18 .....	1	1	1	1	1	1		

**M-13**  
**Carcaça do Motor**  
**Crankcase**  
**Cárter del Motor**



Ref. Nº	N.O.S.	Item de serviço	T.M.O.	Ref. Nº	Nº da peça	Descrição	9	KS	A	Qtd. CG150 ES	ES/ESi A	ESD 9	EX A	Nº de série	Tipo
				16	90131-KRM-840	Parafuso, Plugue Drenagem, 12mm .....	1	1	1	1	1	1	1	.....	.....
				17	90401-KRM-R20	Arruela, Plugue Drenagem, 12mm .....	1	1	1	1	1	1	1	.....	.....
				18	90441-KRM-840	Placa, Suporte Rolamento .....	2	2	2	2	2	2	2	.....	.....
				19	90702-KRM-840	Pino, Guia, 8x14 .....	2	2	2	2	2	2	2	.....	.....
				20	91203-KRM-841	Retentor, Óleo, 14x22x5 .....	1	1	1	1	1	1	1	.....	.....
				21	91305-KPH-900	Anel, Vedação, 19,4x2,3 .....	1	1	1	1	1	1	1	.....	.....

2

**←**  
**Voltar**  
**Back**  
**Volver**

2



Voltar  
Back  
Volver

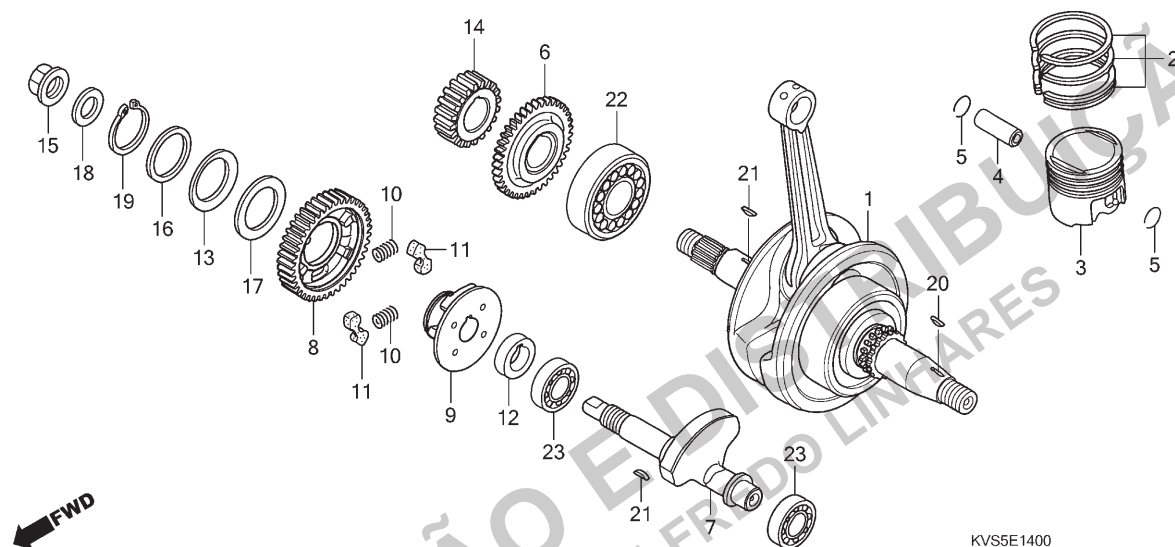
Ref. Nº	L.O.N.	Service Item	F.R.T.	Ref. Nº	Part. Nº	Description	Qty. CG150						Serial Nº		Note	
							9	KS A	ES 9	ES/ESI A	ESD 9	EX A				
				16	90131-KRM-840	Bolt, Drain Plug, 12mm .....	1	1	1	1	1	1	.....	.....	.....	
				17	90401-KRM-R20	Washer, Drain Plug, 12mm .....	1	1	1	1	1	1	1	.....	.....	.....
				18	90441-KRM-840	Plate, Bearing Holder .....	2	2	2	2	2	2	2	.....	.....	.....
				19	90702-KRM-840	Dowel Pin, 8x14 .....	2	2	2	2	2	2	2	.....	.....	.....
				20	91203-KRM-841	Oil Seal, 14x22x5 .....	1	1	1	1	1	1	1	.....	.....	.....
				21	91305-KPH-900	O-Ring, 19.4x2.3 .....	1	1	1	1	1	1	1	.....	.....	.....
PROIBIDA A REPRODUÇÃO E DISTRIBUIÇÃO - LUIZ ALFREDO LINHARES																
Nº de Ref.	NOMO.	Artículo de servicio	THLL	Nº de Ref.	Nº de pieza	Descripción	9	KS A	ES 9	ES/ESI A	ESD 9	EX A	Nº de série		Nota	
				16	90131-KRM-840	Perno, Plugue de Drenaje, 12mm .....	1	1	1	1	1	1	.....	.....	.....	
				17	90401-KRM-R20	Arandela, Plugue de Drenaje, 12mm .....	1	1	1	1	1	1	1	.....	.....	.....
				18	90441-KRM-840	Placa, Soporte Cojinete .....	2	2	2	2	2	2	2	.....	.....	.....
				19	90702-KRM-840	Perno de Guía, 8x14 .....	2	2	2	2	2	2	2	.....	.....	.....
				20	91203-KRM-841	Retén de Aceite, 14x22x5 .....	1	1	1	1	1	1	1	.....	.....	.....
				21	91305-KPH-900	Anillo Tórico, 19,4x2,3 .....	1	1	1	1	1	1	1	.....	.....	.....
PROIBIDA A REPRODUÇÃO E DISTRIBUIÇÃO - LUIZ ALFREDO LINHARES																
1015451 - FARIA MOTA																

## M-14

### Árvore de Manivelas • Pistão

### Crankshaft • Piston

### Cigüeñal • Pistón



Ref. Nº	N.O.S.	Item de serviço	T.M.O.	Ref. Nº	Nº da peça	Descrição	9	KS	A	Qtd. CG150	ES	ES/ES1	ESD	EX	Nº de série	Tipo
1	1101B5	Árvore, Manivelas	3,8	1	13000-KVS-900	Árvore Manivelas, Comp.	1	1	1	1	1	1	1	1		
		• Inclui: Remoção e instalação do motor		2	13011-KRM-306	Anéis Pistão, Jogo (STD.)	1	1	1	1	1	1	1	1		
					13021-KRM-306	Anéis Pistão, Jogo (0,25)	(1)	(1)	(1)	(1)	(1)	(1)	(1)	(1)		
3					13031-KRM-306	Anéis Pistão, Jogo (0,50)	(1)	(1)	(1)	(1)	(1)	(1)	(1)	(1)		
	111103	Anel, Pistão e/ou Pistão (Um)	1,8		13041-KRM-306	Anéis Pistão, Jogo (0,75)	(1)	(1)	(1)	(1)	(1)	(1)	(1)	(1)		
7	110185	Eixo, Balanceiro	3,6		13051-KRM-306	Anéis Pistão, Jogo (1,00)	(1)	(1)	(1)	(1)	(1)	(1)	(1)	(1)		
		• Inclui: Remoção e instalação do motor		3	13101-KRM-930	Pistão (STD.)	1	1	1	1	1	1	1	1		
					13102-KRM-305	Pistão (0,25)	(1)	(1)	(1)	(1)	(1)	(1)	(1)	(1)		
8					13103-KRM-305	Pistão (0,50)	(1)	(1)	(1)	(1)	(1)	(1)	(1)	(1)		
	1101L5	Engrenagem, Movida Balanceiro	0,8		13104-KRM-305	Pistão (0,75)	(1)	(1)	(1)	(1)	(1)	(1)	(1)	(1)		
9	1101L6	Bucha, Engrenagem Movida Balanceiro	0,8		13105-KRM-305	Pistão (1,00)	(1)	(1)	(1)	(1)	(1)	(1)	(1)	(1)		
22	1101B7	Rolamento, Árvore Manivelas: Direita	3,8	4	13111-KRM-840	Pino, Pistão	1	1	1	1	1	1	1	1		
		• Inclui: Remoção e instalação do motor		5	13112-KRM-840	Trava, Pino Pistão, 14mm	2	2	2	2	2	2	2	2		
				6	13411-KRM-840	Engrenagem, Motora Balanceiro (41D)	1	1	1	1	1	1	1	1		
				7	13421-KRM-840	Eixo, Balanceiro	1	1	1	1	1	1	1	1		
23	1101G3	Rolamento, Eixo Balanceiro: Esquerdo	3,8	8	13422-KRM-840	Engrenagem, Movida Balanceiro (41D)	1	1	1	1	1	1	1	1		
		• Inclui: Remoção e instalação do motor		9	13426-KRM-840	Bucha, Engrenagem Movida Balanceiro	1	1	1	1	1	1	1	1		
				10	13427-KRM-840	Mola, Amortecedor	2	2	2	2	2	2	2	2		
	1101G4	Rolamento, Eixo Balanceiro: Direito	3,8	11	13428-KRM-840	Coxim, Amortecedor	2	2	2	2	2	2	2	2		
		• Inclui: Remoção e instalação do motor		12	13429-KVS-900	Anel, Engrenagem Movida Balanceiro	1	1	1	1	1	1	1	1		
				13	13538-KRM-840	Mola, Encosto	1	1	1	1	1	1	1	1		
	1101G5	Rolamento, Eixo Balanceiro: Ambos	4,0	14	23121-KRM-840	Engrenagem, Motora Primária (20D)	1	1	1	1	1	1	1	1		
		• Inclui: Remoção e instalação do motor		15	90201-KRM-840	Porca, Flange, 14mm	1	1	1	1	1	1	1	1		

2

**Voltar  
Back  
Volver**



Ref. Nº	L.O.N.	Service Item	F.R.T.	Ref. Nº	Part. Nº	Description	KS 9	A	Qtd. CG150 ES 9	ES/ESi A	ESD 9	EX A	Serial Nº	Note
1	1101B5	Crankshaft ..... 3.8		1	13000-KVS-900	Crankshaft Comp. ....	1	1	1	1	1	1		
		• Includes: Engine removal and installation (2,4,5)		2	13011-KRM-306	Ring Set, Piston (STD.) .....	1	1	1	1	1	1		
3	111103	Ring, Piston and/or Piston (One) ..... 1.8			13021-KRM-306	Ring Set, Piston (0.25) .....	(1)	(1)	(1)	(1)	(1)	(1)		
7	110185	Shaft, Balancer ..... 3.6			13031-KRM-306	Ring Set, Piston (0.50) .....	(1)	(1)	(1)	(1)	(1)	(1)		
		• Includes: Engine removal and installation (10,11)			13041-KRM-306	Ring Set, Piston (0.75) .....	(1)	(1)	(1)	(1)	(1)	(1)		
8	1101L5	Gear, Balancer Driven ..... 0.8			13051-KRM-306	Ring Set, Piston (1.00) .....	(1)	(1)	(1)	(1)	(1)	(1)		
9	1101L6	Bush, Balancer Driven Gear ..... 0.8		3	13101-KRM-930	Piston (STD.) .....	1	1	1	1	1	1		
22	1101B7	Bearing, Crankshaft: Right ..... 3.8			13102-KRM-305	Piston (0.25) .....	(1)	(1)	(1)	(1)	(1)	(1)		
		• Includes: Engine removal and installation			13103-KRM-305	Piston (0.50) .....	(1)	(1)	(1)	(1)	(1)	(1)		
					13104-KRM-305	Piston (0.75) .....	(1)	(1)	(1)	(1)	(1)	(1)		
					13105-KRM-305	Piston (1.00) .....	(1)	(1)	(1)	(1)	(1)	(1)		
				4	13111-KRM-840	Pin, Piston .....	1	1	1	1	1	1		
				5	13112-KRM-840	Clip, Piston Pin, 14mm .....	2	2	2	2	2	2		
23	1101G3	Bearing, Balancer Shaft: Left ..... 3.8		6	13411-KRM-840	Gear, Balancer Drive (41T) .....	1	1	1	1	1	1		
		• Includes: Engine removal and installation		7	13421-KRM-840	Shaft, Balancer .....	1	1	1	1	1	1		
	1101G4	Bearing, Balancer Shaft: Right ..... 3.8		8	13422-KRM-840	Gear, Balancer Driven (41T) .....	1	1	1	1	1	1		
		• Includes: Engine removal and installation		9	13426-KRM-840	Bush, Balancer Driven Gear .....	1	1	1	1	1	1		
	1101G5	Bearing, Balancer Shaft: Both ..... 4.0		10	13427-KRM-840	Spring, Damper .....	2	2	2	2	2	2		
		• Includes: Engine removal and installation		11	13428-KRM-840	Rubber, Damper .....	2	2	2	2	2	2		
				12	13429-KVS-900	Collar, Balancer Driven Gear .....	1	1	1	1	1	1		
				13	13538-KRM-840	Spring, Thrust .....	1	1	1	1	1	1		
				14	23121-KRM-840	Gear, Primary Drive (20T) .....	1	1	1	1	1	1		
				15	90201-KRM-840	Nut, Flange, 14mm .....	1	1	1	1	1	1		
Nº de Ref.	NOMO.	Artículo de servicio	THLL	Nº de Ref.	Nº de pieza	Descripción	KS 9	A	Qtd. CG150 ES 9	ES/ESi A	ESD 9	EX A	Nº de série	Nota
1	1101B5	Cigüeñal ..... 3.8		1	13000-KVS-900	Ens. Cigüeñal .....	1	1	1	1	1	1		
		• Incluye: Remoción e instalación del motor (2,4,5)		2	13011-KRM-306	Anillo del Pistón, Juego (STD.) .....	1	1	1	1	1	1		
3	111103	Anillo, Pistón y/o Pistón (Uno) ..... 1.8			13021-KRM-306	Anillo del Pistón, Juego (0,25) .....	(1)	(1)	(1)	(1)	(1)	(1)		
7	110185	Eje, Balanceador ..... 3.6			13031-KRM-306	Anillo del Pistón, Juego (0.50) .....	(1)	(1)	(1)	(1)	(1)	(1)		
		• Incluye: Remoción e instalación del motor (10,11)			13041-KRM-306	Anillo del Pistón, Juego (0,75) .....	(1)	(1)	(1)	(1)	(1)	(1)		
8	1101L5	Engranaje, Mandado Balanceador .... 0.8			13051-KRM-306	Anillo del Pistón, Juego (1,00) .....	(1)	(1)	(1)	(1)	(1)	(1)		
9	1101L6	Buje, Engranaje Mandado Balanceador ..... 0.8		3	13101-KRM-930	Pistón (STD.) .....	1	1	1	1	1	1		
22	1101B7	Cojinete, Cigüeñal: Derecho ..... 3.8			13102-KRM-305	Pistón (0,25) .....	(1)	(1)	(1)	(1)	(1)	(1)		
		• Incluye: Remoción e instalación del motor			13103-KRM-305	Pistón (0,50) .....	(1)	(1)	(1)	(1)	(1)	(1)		
					13104-KRM-305	Pistón (0,75) .....	(1)	(1)	(1)	(1)	(1)	(1)		
					13105-KRM-305	Pistón (1,00) .....	(1)	(1)	(1)	(1)	(1)	(1)		
				4	13111-KRM-840	Pasador, Pistón .....	1	1	1	1	1	1		
				5	13112-KRM-840	Presilla, Pasador del Pistón, 14mm .....	2	2	2	2	2	2		
23	1101G3	Cojinete, Eje Balanceador: Izquierdo ..... 3.8		6	13411-KRM-840	Engranaje, Mando Balanceador (41D) .....	1	1	1	1	1	1		
		• Incluye: Remoción e instalación del motor		7	13421-KRM-840	Eje, Balanceador .....	1	1	1	1	1	1		
	1101G4	Cojinete, Eje Balanceador: Derecho ..... 3.8		8	13422-KRM-840	Engranaje, Mandado Balanceador (41D) .....	1	1	1	1	1	1		
		• Incluye: Remoción e instalación del motor		9	13426-KRM-840	Buje, Engranaje Mandado Balanceador .....	1	1	1	1	1	1		
	1101G5	Cojinete, Eje Balanceador: Ambos ... 4.0		10	13427-KRM-840	Resorte, Amortiguador .....	2	2	2	2	2	2		
		• Incluye: Remoción e instalación del motor		11	13428-KRM-840	Cojín, Amortiguador .....	2	2	2	2	2	2		
				12	13429-KVS-900	Collarín, Engranaje Mandado Balanceador ...	1	1	1	1	1	1		
				13	13538-KRM-840	Resorte, Empuje .....	1	1	1	1	1	1		
				14	23121-KRM-840	Engranaje, Mando Primario (20D) .....	1	1	1	1	1	1		
				15	90201-KRM-840	Tuerca, Reborde, 14mm .....	1	1	1	1	1	1		

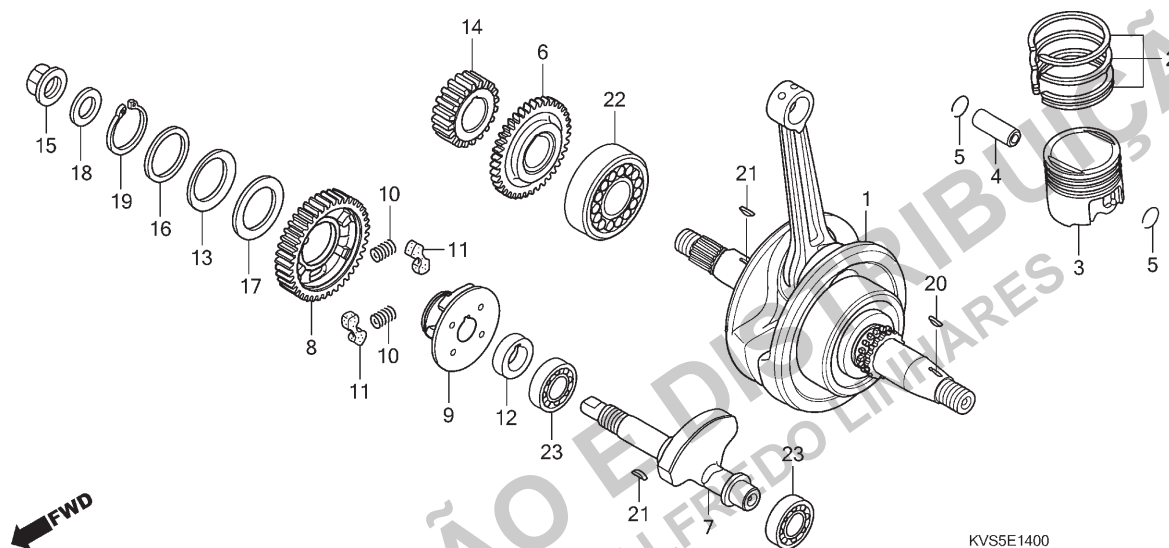


## M-14

Árvore de Manivelas •  
Pistão

Crankshaft • Piston

Cigüeñal • Pistón



Ref. Nº	N.O.S.	Item de serviço	T.M.O.	Ref. Nº	Nº da peça	Descrição	9	KS	A	Qtd. CG150 ES	ES/ESi A	ESD 9	EX A	Nº de série	Tipo
				16	90402-KRM-840	Arruela, 28,1x36x1,8 .....	1	1	1	1	1	1			
				17	90403-KRM-840	Arruela, 28,1x45x1,4 .....	1	1	1	1	1	1			
				18	90501-KPT-A00	Arruela, 14,1x29x2,8 .....	1	1	1	1	1	1			
				19	90604-KRM-840	Anel Elástico, Externo, 28 .....	1	1	1	1	1	1			
					94510-28000	Anel Elástico, Externo, 28mm .....	1	1	1	1	1	1			
				20	90741-KFB-000	Chave, Woodruff, 4mm .....	1	1	1	1	1	1			
				21	90741-KGH-900	Chave, Woodruff, 4mm .....	2	2	2	2	2	2			
				22	91001-KRM-872	Rolamento, Rolete, 30x58x17 (INA) .....	1	1	1	1	-	-			
					91001-KRM-842	Rolamento, Rolete, 30x58x17 (NTN) .....	-	-	-	-	1	1			
				23	91004-KRM-841	Rolamento, Radial Esferas Especial, 6202 (NACHI) .....	2	2	2	2	2	2			
					91004-KRM-842	Rolamento, Radial Esferas Especial, 6202 (NIPPON SEIKO) .....	2	2	2	2	2	2			

2



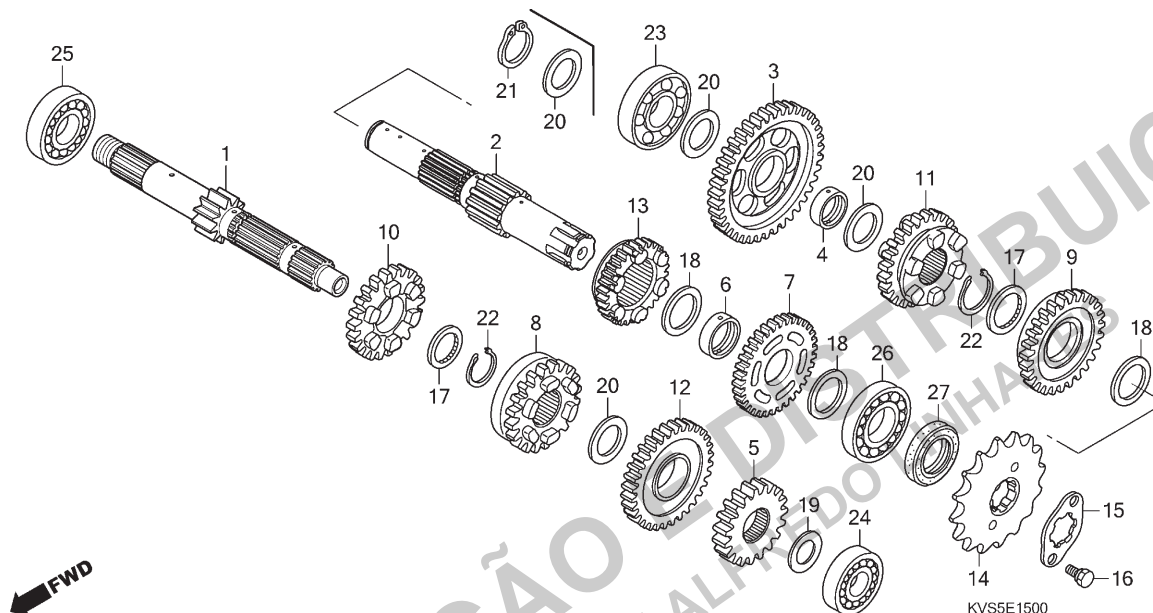
Voltar  
Back  
Volver



Voltar  
Back  
Volver

Ref. Nº	L.O.N.	Service Item	F.R.T.	Ref. Nº	Part. Nº	Description	9	KS A	ES 9	ES/ESi A	ESD 9	EX A	Serial Nº	Note
				16	90402-KRM-840	Washer, 28.1x36x1.8 .....	1	1	1	1	1	1	.....	.....
				17	90403-KRM-840	Washer, 28.1x45x1.4 .....	1	1	1	1	1	1	.....	.....
				18	90501-KPT-A00	Washer, 14.1x29x2.8 .....	1	1	1	1	1	1	.....	.....
				19	90604-KRM-840	Circlip, External, 28 .....	1	1	1	1	1	1	.....	.....
					94510-28000	Circlip, External, 28mm .....	1	1	1	1	1	1	.....	.....
				20	90741-KFB-000	Key, Woodruff, 4mm .....	1	1	1	1	1	1	.....	.....
				21	90741-KGH-900	Key, Woodruff, 4mm .....	2	2	2	2	2	2	.....	.....
				22	91001-KRM-872	Bearing, Roller, 30x58x17 (INA) .....	1	1	1	1	-	-	.....	.....
					91001-KRM-842	Bearing, Roller, 30x58x17 (NTN) .....	-	-	-	-	1	1	.....	.....
				23	91004-KRM-841	Bearing, Special Radial Ball, 6202 (NACHI) .....	2	2	2	2	2	2	.....	.....
					91004-KRM-842	Bearing, Special Radial Ball, 6202 (NIPPON SEIKO) .....	2	2	2	2	2	2	.....	.....
Nº de Ref.	NOMO.	Artículo de servicio	THLL	Nº de Ref.	Nº de pieza	Descripción	9	KS A	ES 9	ES/ESi A	ESD 9	EX A	Nº de série	Nota
				16	90402-KRM-840	Arandela, 28,1x36x1,8 .....	1	1	1	1	1	1	.....	.....
				17	90403-KRM-840	Arandela, 28,1x45x1,4 .....	1	1	1	1	1	1	.....	.....
				18	90501-KPT-A00	Arandela, 14,1x29x2,8 .....	1	1	1	1	1	1	.....	.....
				19	90604-KRM-840	Grapa Circular, Exterior, 28 .....	1	1	1	1	1	1	.....	.....
					94510-28000	Grapa Circular, Exterior, 28mm .....	1	1	1	1	1	1	.....	.....
				20	90741-KFB-000	Llave, Woodruff, 4mm .....	1	1	1	1	1	1	.....	.....
				21	90741-KGH-900	Llave, Woodruff, 4mm .....	2	2	2	2	2	2	.....	.....
				22	91001-KRM-872	Cojinete, Rodillo, 30x58x17 (INA) .....	1	1	1	1	-	-	.....	.....
					91001-KRM-842	Cojinete, Rodillo, 30x58x17 (NTN) .....	-	-	-	-	1	1	.....	.....
				23	91004-KRM-841	Cojinete, Radial de Bolas Especial, 6202 (NACHI) .....	2	2	2	2	2	2	.....	.....
					91004-KRM-842	Cojinete, Radial de Bolas Especial, 6202 (NIPPON SEIKO) .....	2	2	2	2	2	2	.....	.....

**M-15**  
**Transmissão**  
**Transmission**  
**Transmisión**



Ref. Nº	N.O.S.	Item de serviço	T.M.O.	Ref. Nº	Nº da peça	Descrição	9	KS	A	Qtd. CG150 ES 9	ES/ESi A	ESD 9	EX A	Nº de série	Tipo
1		(5,8,10,12)		1	23210-KVS-900	Árvore Principal Comp., Transmissão (14D) ..	1	1	1	1	1	1	1	.....	.....
	210141	Árvore Principal, Transmissão ..... 3,8		2	23220-KVS-600	Árvore, Secundária Comp. ....	1	1	-	-	-	-	-	.....	.....
		• Inclui: Remoção e instalação do motor			23220-KVS-900	Árvore, Secundária Comp. ....	-	-	1	1	1	1	1	.....	.....
	210141A	• Substituição da árvore secundária adicionar ..... 0,2		3	23421-KVS-900	Engrenagem, Secundária 1ª (39D) .....	1	1	1	1	1	1	1	.....	.....
		(3,7,9,11,13)		4	23427-KRM-840	Bucha, 17x20,5x8,0 .....	1	1	1	1	1	1	1	.....	.....
2		Árvore Secundária, Transmissão ..... 3,8		5	23431-KVS-900	Engrenagem, Principal 2ª (19D) .....	1	1	1	1	1	1	1	.....	.....
	210142	Árvore Secundária, Transmissão ..... 3,8		6	23432-KVS-900	Bucha, 20mm .....	1	1	1	1	1	1	1	.....	.....
		• Inclui: Remoção e instalação do motor		7	23441-KVS-900	Engrenagem, Secundária 2ª (34D) .....	1	1	1	1	1	1	1	.....	.....
	210142A	• Substituição da árvore principal adicionar ..... 0,2		8	23451-KVS-900	Engrenagem, Principal 3ª (20D) .....	1	1	1	1	1	1	1	.....	.....
		(3,7,9,11,13)		9	23461-KVS-900	Engrenagem, Secundária 3ª (27D) .....	1	-	1	-	1	-	-	.....	.....
14	213135	Pinhão, Transmissão ..... 0,2			23461-KWG-600	Engrenagem, Secundária 3ª (27D) .....	-	1	-	1	-	1	-	.....	7BR,3LA
23	2101C8	Rolamento, Árvore Secundária: Direito ..... 3,8		10	23471-KVS-900	Engrenagem, Principal 4ª (25D) .....	1	1	1	1	1	1	1	.....	.....
		• Inclui: Remoção e instalação do motor		11	23481-KVS-900	Engrenagem, Secundária 4ª (28D) .....	1	1	1	1	1	1	1	.....	.....
	2101C9	Rolamento, Árvore Secundária: Ambos ..... 4,0		12	23491-KVS-900	Engrenagem, Principal 5ª (24D) .....	1	1	1	1	1	1	1	.....	.....
		• Inclui: Remoção e instalação do motor		13	23501-KVS-900	Engrenagem, Secundária 5ª (23D) .....	1	1	1	1	1	1	1	.....	.....
	2101D4	Rolamento, Árvore Principal e Árvore Secundária: Todos ..... 4,2		14	23801-KRM-840	Pinhão, Transmissão (16D) .....	1	1	1	1	1	1	1	.....	.....
		• Inclui: Remoção e instalação do motor		15	23811-KPS-900	Placa A2, Fixação .....	1	1	1	1	1	1	1	.....	.....
+				16	90084-KRM-840	Parafuso, Fixação Pinhão Transmissão .....	2	2	2	2	2	2	2	.....	.....
				17	90453-KVS-900	Arruela, Entalhada, 20mm .....	2	2	2	2	2	2	2	.....	.....
				18	90454-KPS-900	Arruela B, Encosto, 20mm .....	3	3	3	3	3	3	3	.....	.....
				19	90456-KRM-840	Arruela, Encosto, 12mm .....	1	1	1	1	1	1	1	.....	.....
				20	90458-KVS-900	Arruela, Encosto, 17mm .....	3	3	4	4	4	4	4	.....	.....

2

←  
**Voltar**  
**Back**  
**Volver**



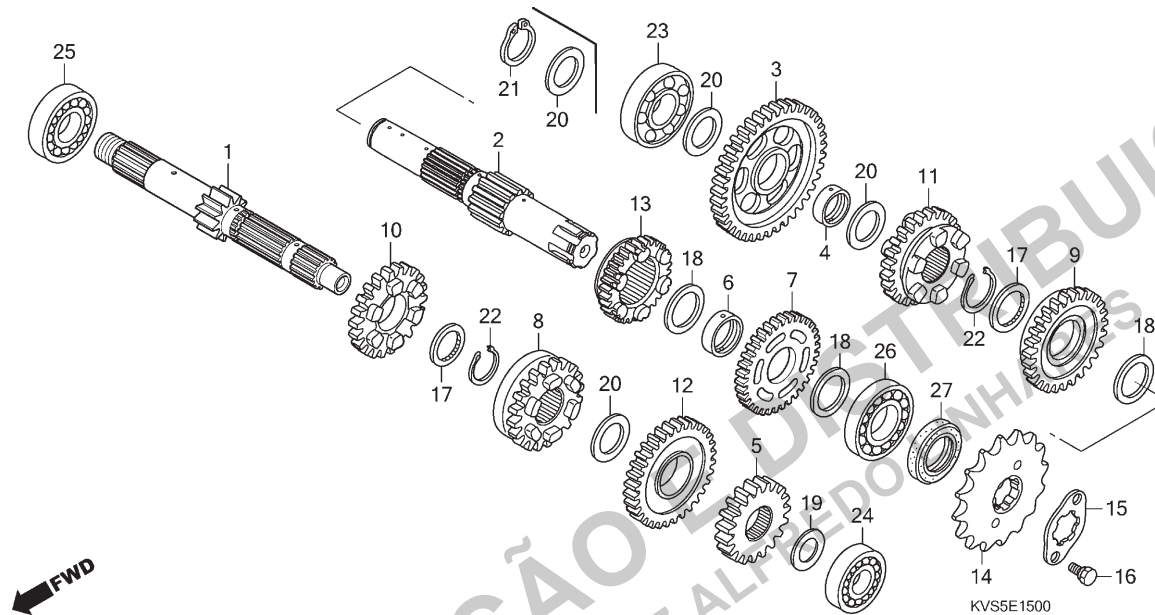
**Voltar  
Back  
Volver**

Ref. Nº	L.O.N.	Service Item	F.R.T.	Ref. Nº	Part. Nº	Description	KS 9	A	Qtd. CG150 ES 9	ES/ESi A	ESD 9	EX A	Serial Nº	Note
1	210141	(5,8,10,12) Mainshaft, Transmission ..... 3.8		1	23210-KVS-900	Mainshaft Comp., Transmission (14T) .....	1	1	1	1	1	1		
		• Includes: Engine removal and installation		2	23220-KVS-600	Countershaft Comp. ....	1	1	—	—	—	—		
	210141A	• Replace Countershaft Add ..... 0.2		3	23220-KVS-900	Countershaft Comp. ....	—	—	1	1	1	1		
2	210142	(3,7,9,11,13) Countershaft, Transmission ..... 3.8		4	23421-KVS-900	Gear, Countershaft Low (39T) .....	1	1	1	1	1	1		
		• Includes: Engine removal and installation		5	23427-KRM-840	Bush, 17x20.5x8.0 .....	1	1	1	1	1	1		
	210142A	• Replace Mainshaft Add ..... 0.2		6	23431-KVS-900	Gear, Mainshaft Second (19T) .....	1	1	1	1	1	1		
14	213135	Sprocket, Drive ..... 0.2		7	23432-KVS-900	Collar, 20mm .....	1	1	1	1	1	1		
23	2101C8	Bearing, Countershaft: Right ..... 3.8		8	23441-KVS-900	Gear, Countershaft Second (34T) .....	1	1	1	1	1	1		
		• Includes: Engine removal and installation		9	23451-KVS-900	Gear, Mainshaft Third (20T) .....	1	1	1	1	1	1		
	2101C9	Bearing, Countershaft: Both ..... 4.0		10	23461-KVS-900	Gear, Countershaft Third (27T) .....	1	—	1	—	1	—		
		• Includes: Engine removal and installation		11	23461-KWG-600	Gear, Countershaft Third (27T) .....	—	1	—	1	—	1		7BR,3LA
	2101D4	Bearing, Mainshaft and Countershaft: All ..... 4.2		12	23471-KVS-900	Gear, Mainshaft Fourth (25T) .....	1	1	1	1	1	1		
		• Includes: Engine removal and installation		13	23481-KVS-900	Gear, Countershaft Fourth (28T) .....	1	1	1	1	1	1		
+				14	23491-KVS-900	Gear, Mainshaft Fifth (24T) .....	1	1	1	1	1	1		
				15	23501-KVS-900	Gear, Countershaft Fifth (23T) .....	1	1	1	1	1	1		
				16	23801-KRM-840	Sprocket, Drive (16T) .....	1	1	1	1	1	1		
				17	23811-KPS-900	Plate A2, Fixing .....	1	1	1	1	1	1		
				18	90084-KRM-840	Bolt, Drive Sprocket Fixing .....	2	2	2	2	2	2		
				19	90453-KVS-900	Washer, Spline, 20mm .....	2	2	2	2	2	2		
				20	90454-KPS-900	Washer B, Thrust, 20mm .....	3	3	3	3	3	3		
					90456-KRM-840	Washer, Thrust, 12mm .....	1	1	1	1	1	1		
					90458-KVS-900	Washer, Thrust, 17mm .....	3	3	4	4	4	4		

Nº de Ref.	NOMO.	Artículo de servicio	THLL	Nº de Ref.	Nº de pieza	Descripción	KS 9	A	Qtd. CG150 ES 9	ES/ESi A	ESD 9	EX A	Nº de série	Nota
1	210141	(5,8,10,12) Eje Principal, Transmisión ..... 3.8		1	23210-KVS-900	Eje Principal, Transmisión (14D) .....	1	1	1	1	1	1		
		• Incluye: Remoción e instalación del motor		2	23220-KVS-600	Eje Secundario .....	1	1	—	—	—	—		
	210141A	• Reemplazo eje secundario, agregar ..... 0.2		3	23220-KVS-900	Eje Secundario .....	—	—	1	1	1	1		
2	210142	(3,7,9,11,13) Eje Secundario, Transmisión ..... 3.8		4	23421-KVS-900	Engranaje, Secundario 1º (39D) .....	1	1	1	1	1	1		
		• Incluye: Remoción e instalación del motor		5	23427-KRM-840	Buje, 17x20,5X8,0 .....	1	1	1	1	1	1		
	210142A	• Reemplazo eje principal, agregar ... 0.2		6	23431-KVS-900	Engranaje, Principal 2º (19D) .....	1	1	1	1	1	1		
14	213135	Piñón ..... 0.2		7	23432-KVS-900	Collarín, 20mm .....	1	1	1	1	1	1		
23	2101C8	Cojinete, Eje Secundario: Derecho ... 3.8		8	23441-KVS-900	Engranaje, Secundario 2º (34D) .....	1	1	1	1	1	1		
		• Incluye: Remoción e instalación del motor		9	23451-KVS-900	Engranaje, Principal 3º (20D) .....	1	1	1	1	1	1		
	2101C9	Cojinete, Eje Secundario: Ambos ..... 4.0		10	23461-KVS-900	Engranaje, Secundario 3º (27D) .....	1	—	1	—	1	—		
		• Incluye: Remoción e instalación del motor		11	23461-KWG-600	Engranaje, Secundario 3º (27D) .....	—	1	—	1	—	1		7BR,3LA
	2101D4	Cojinete, Eje Principal y Eje Secundario: Todos ..... 4.2		12	23471-KVS-900	Engranaje, Principal 4º (25D) .....	1	1	1	1	1	1		
		• Incluye: Remoción e instalación del motor		13	23481-KVS-900	Engranaje, Secundario 4º (28D) .....	1	1	1	1	1	1		
				14	23491-KVS-900	Engranaje, Principal 5º (24D) .....	1	1	1	1	1	1		
				15	23501-KVS-900	Engranaje, Secundario 5º (23D) .....	1	1	1	1	1	1		
				16	23801-KRM-840	Piñón (16D) .....	1	1	1	1	1	1		
				17	23811-KPS-900	Placa A2, Fijación .....	1	1	1	1	1	1		
				18	90084-KRM-840	Perno, Fijación Piñón .....	2	2	2	2	2	2		
				19	90453-KVS-900	Arandela, Estriada, 20mm .....	2	2	2	2	2	2		
				20	90454-KPS-900	Arandela B, Empuje, 20mm .....	3	3	3	3	3	3		
					90456-KRM-840	Arandela, Empuje, 12mm .....	1	1	1	1	1	1		
					90458-KVS-900	Arandela, Empuje, 17mm .....	3	3	4	4	4	4		

**M-15**  
**Transmissão**  
**Transmission**  
**Transmisión**



Ref. Nº	N.O.S.	Item de serviço	T.M.O.	Ref. Nº	Nº da peça	Descrição	9	KS	A	Qtd. CG150 ES	ES/ESi	ESD	EX	Nº de série	Tipo
24	2101C2	Rolamento, Árvore Principal: Esquerdo	3,8	21	90602-KRM-840	Anel Elástico, Externo, 17mm	—	—	1	1	1	1			
		• Inclui: Remoção e instalação do motor		22	90605-KVS-900	Anel Ajuste, 20mm	2	2	2	2	2	2			
	2101C6	Rolamento, Árvore Principal: Ambos	4,0	23	91003-KRM-841	Rolamento, Radial Esferas, 17x42x12	1	1	1	1	1	1			
		• Inclui: Remoção e instalação do motor		24	91014-KRM-840	Rolamento, Radial Esferas, 6201U	1	1	1	1	1	1			
25	2101C5	Rolamento, Árvore Principal: Direito	3,8	25	91015-KRM-840	Rolamento, Radial Esferas, 6203 (C3)	1	1	1	1	1	1			
		• Inclui: Remoção e instalação do motor		26	91016-KPS-900	Rolamento, Radial Esferas, 6204	1	1	1	1	1	1			
26	2101C7	Rolamento, Árvore Secundária: Esquerdo	3,8	27	91216-KRM-841	Retentor, Óleo, 20x34x7	1	1	1	1	1	1			
		• Inclui: Remoção e instalação do motor													

2



**Voltar  
Back  
Volver**

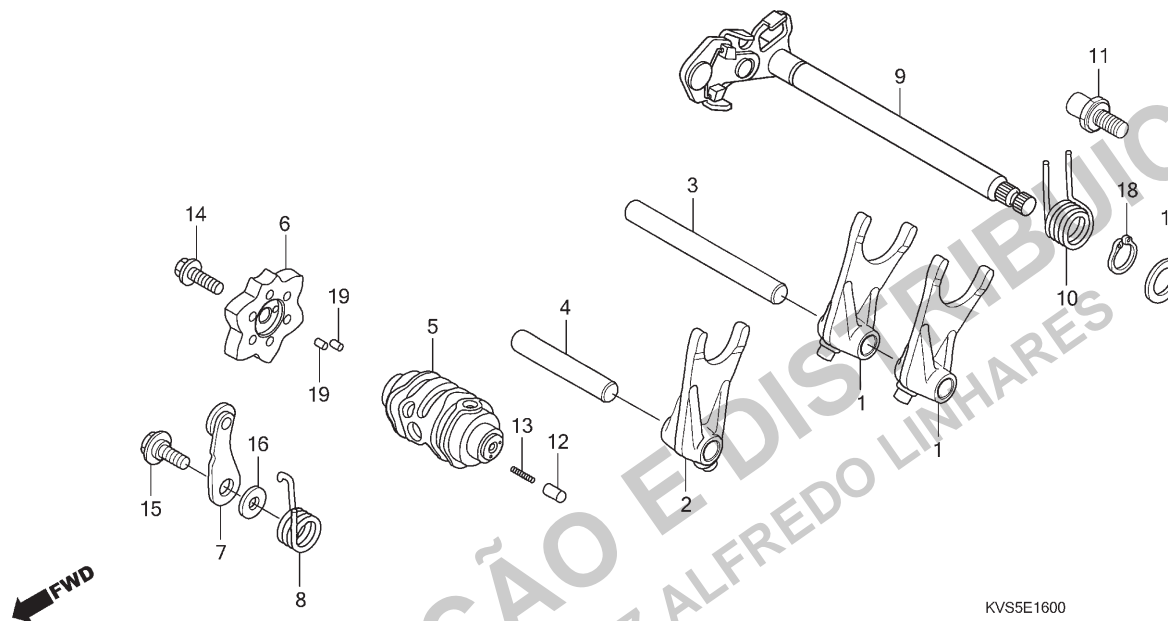


Voltar  
Back  
Volver

Ref. Nº	L.O.N.	Service Item	F.R.T.	Ref. Nº	Part. Nº	Description	Qty. CG150						Serial Nº		Note
							KS 9	A	ES 9	ES/ESI A	ESD 9	EX A			
24	2101C2	Bearing, Mainshaft: Left ..... • Includes: Engine removal and installation	3.8	21	90602-KRM-840	Circlip, External, 17mm .....	—	—	1	1	1	1	.....	.....	.....
				22	90605-KVS-900	Set Ring, 20mm .....	2	2	2	2	2	2	.....	.....	.....
	2101C6	Bearing, Mainshaft: Both ..... • Includes: Engine removal and installation	4.0	23	91003-KRM-841	Bearing, Radial Ball, 17x42x12 .....	1	1	1	1	1	1	.....	.....	.....
				24	91014-KRM-840	Bearing, Radial Ball, 6201U .....	1	1	1	1	1	1	.....	.....	.....
				25	91015-KRM-840	Bearing, Ball Radial, 6203(C3) .....	1	1	1	1	1	1	.....	.....	.....
25	2101C5	Bearing, Mainshaft: Right ..... • Includes: Engine removal and installation	3.8	26	91016-KPS-900	Bearing, Radial Ball, 6204 .....	1	1	1	1	1	1	.....	.....	.....
				27	91216-KRM-841	Oil Seal, 20x34x7 .....	1	1	1	1	1	1	.....	.....	.....
26	2101C7	Bearing, Countershaft: Left ..... • Includes: Engine removal and installation	3.8												

Nº de Ref.	NOMO.	Artículo de servicio	THLL	Nº de Ref.	Nº de pieza	Descripción	KS 9	A	Qty. CG150	ES 9	ES/ESI A	ESD 9	EX A	Nº de série	Nota
24	2101C2	Cojinete, Eje Principal: Izquierdo ..... • Incluye: Remoción e instalación del motor	3,8	21	90602-KRM-840	Grapa Circular, Exterior, 17mm .....	—	—	1	1	1	1	.....	.....	.....
				22	90605-KVS-900	Juego Anillo de Ajuste, 20mm .....	2	2	2	2	2	2	.....	.....	.....
	2101C6	Cojinete, Eje Principal: Ambos ..... • Incluye: Remoción e instalación del motor	4,0	23	91003-KRM-841	Cojinete, Radial de Bolas, 17x42x12 .....	1	1	1	1	1	1	.....	.....	.....
				24	91014-KRM-840	Cojinete, Radial de Bolas, 6201U .....	1	1	1	1	1	1	.....	.....	.....
				25	91015-KRM-840	Cojinete, Radial de Bolas, 6203(C3) .....	1	1	1	1	1	1	.....	.....	.....
25	2101C5	Cojinete, Eje Principal: Derecho ..... • Incluye: Remoción e instalación del motor	3,8	26	91016-KPS-900	Cojinete, Radial de Bolas, 6204 .....	1	1	1	1	1	1	.....	.....	.....
				27	91216-KRM-841	Retén de Aceite, 20x34x7 .....	1	1	1	1	1	1	.....	.....	.....
26	2101C7	Cojinete, Eje Secundario: Izquierdo ..... • Incluye: Remoción e instalación del motor	3,8												

## Tambor de Cambio



Ref. Nº	N.O.S.	Item de serviço	T.M.O.	Ref. Nº	Nº da peça	Descrição	Qtd.							Nº de série		Tipo
							9	KS	A	ES 9	ES/ES1 A	ESD 9	EX A			
1	210112	(2,3,4) Garfo, Seletor Marchas ..... • Inclui: Remoção e instalação do motor • Nota: Mesmo tempo para duas unidades ou mais	3,7	1	24211-KPT-A00	Garfo, Seletor Marchas .....	2	2	2	2	2	2	.....	.....	.....	
2		24212-KVS-900		Garfo, Central Seletor Marchas .....	1	1	1	1	1	1	.....	.....	.....			
3		24241-KRM-840		Eixo A, Garfo Seletor .....	1	1	1	1	1	1	.....	.....	.....			
4		24242-KRM-840		Eixo B, Garfo Seletor .....	1	1	1	1	1	1	.....	.....	.....			
5		24301-KPT-A00		Tambor, Seletor Marchas .....	1	1	1	1	1	1	.....	.....	.....			
5	2101A9	Tambor, Seletor Marchas ..... • Inclui: Remoção e instalação do motor	3,7	6	24410-KVS-900	Excêntrico Comp., Posicionador Marchas ....	1	1	1	1	1	1	.....	.....	.....	
7		24430-KRM-B10		Posicionador Comp., Tambor Seletor .....	1	1	1	1	1	1	.....	.....	.....			
8		24436-KRM-840		Mola, Posicionador Tambor Seletor .....	1	1	1	1	1	1	.....	.....	.....			
6	2101D6	(19) Excêntrico, Posicionador Marchas ....	1,1	9	24610-KRM-840	Eixo Comp., Seletor Marchas .....	1	1	1	1	1	1	.....	.....	.....	
10		24651-KRM-840		Mola, Retorno Seletor Marchas .....	1	1	1	1	1	1	.....	.....	.....			
7	210125	Posicionador ou Mola, Tambor Seletor .....	1,1	11	24652-KRM-840	Pino, Mola Retorno Seletor .....	1	1	1	1	1	1	.....	.....	.....	
12		35751-KRM-840		Capa, Interruptor Câmbio .....	1	1	1	1	1	1	.....	.....	.....			
9	210122	Eixo, Seletor Marchas .....	1,0	13	35752-KRM-840	Mola, Interruptor Câmbio .....	1	1	1	1	1	1	.....	.....	.....	
14		90003-KVS-900		Parafuso, Sextavado, 6x20 .....	1	1	1	1	1	1	.....	.....	.....			
15		90022-KRM-840		Parafuso, Pivô Fixação Posicionador .....	1	1	1	1	1	1	.....	.....	.....			
				16	90417-KRM-840	Arruela, Posicionador Tambor .....	1	1	1	1	1	1	.....	.....	.....	
				17	90457-KRM-840	Arruela, 14mm .....	1	1	1	1	1	1	.....	.....	.....	
				18	90606-KRM-840	Anel Elástico, Externo, 14mm .....	1	1	1	1	1	1	.....	.....	.....	
				19	96220-30085	Rolete, 3x8,5 .....	2	2	2	2	2	2	.....	.....	.....	



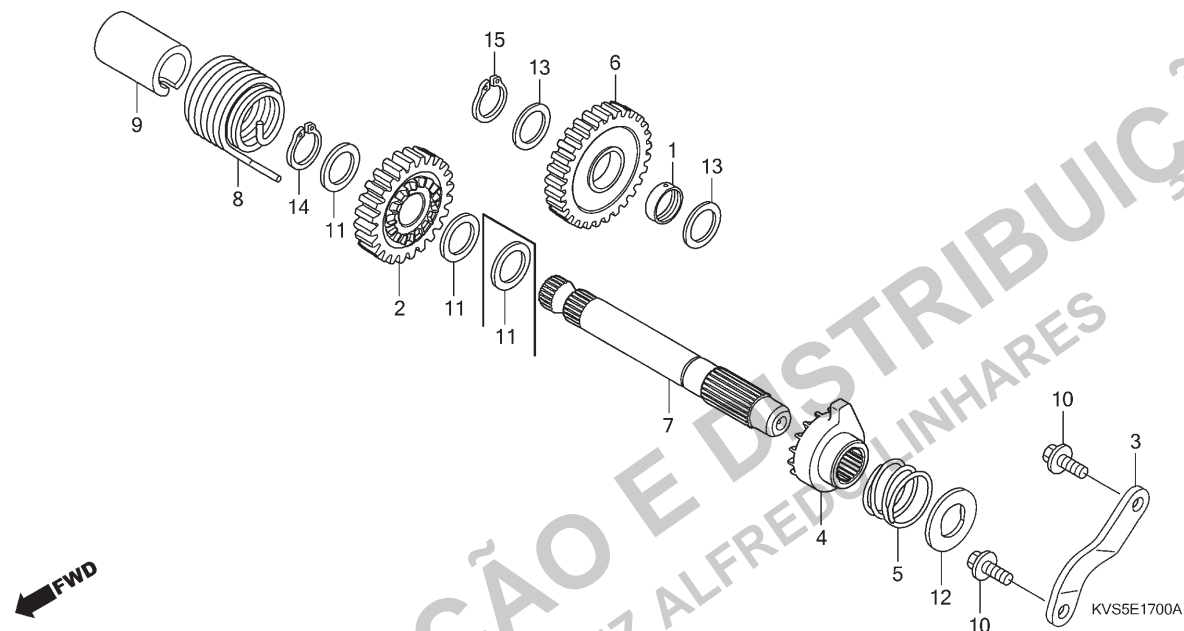


**Voltar  
Back  
Volver**

Ref. Nº	L.O.N.	Service Item	F.R.T.	Ref. Nº	Part. Nº	Description	9	KS A	Qtd. CG150 ES 9	ES/ESi A	ESD 9	EX A	Serial Nº	Note
1	210112	(2,3,4) Fork, Gearshift ..... 3.7 • Includes: Engine removal and installation • Note: Same time for two units or more		1	24211-KPT-A00	Fork, Gearshift .....	2	2	2	2	2	2		
				2	24212-KVS-900	Fork, Center Gearshift .....	1	1	1	1	1	1		
				3	24241-KRM-840	Shaft A, Gearshift Fork .....	1	1	1	1	1	1		
				4	24242-KRM-840	Shaft B, Gearshift Fork .....	1	1	1	1	1	1		
				5	24301-KPT-A00	Drum, Gearshift .....	1	1	1	1	1	1		
5	2101A9	Drum, Gearshift ..... 3.7 • Includes: Engine removal and installation		6	24410-KVS-900	Plate Comp., Gearshift Drum Stopper .....	1	1	1	1	1	1		
				7	24430-KRM-B10	Stopper Comp., Gearshift Drum .....	1	1	1	1	1	1		
				8	24436-KRM-840	Spring, Shift Drum Stopper .....	1	1	1	1	1	1		
6	2101D6	(19) Plate, Gearshift Drum Stopper ..... 1.1		9	24610-KRM-840	Spindle Comp., Gearshift .....	1	1	1	1	1	1		
7	210125	(8) Stopper Or Spring, Shift Drum ..... 1.1		10	24651-KRM-840	Spring, Gearshift Return .....	1	1	1	1	1	1		
9	210122	Spindle, Gearshift ..... 1.0		11	24652-KRM-840	Pin, Shift Return Spring .....	1	1	1	1	1	1		
				12	35751-KRM-840	Cap, Change Switch Contact .....	1	1	1	1	1	1		
				13	35752-KRM-840	Spring, Change Switch Contact .....	1	1	1	1	1	1		
				14	90003-KVS-900	Bolt, Hex., 6x20 .....	1	1	1	1	1	1		
				15	90022-KRM-840	Pivot, Shift Drum Stopper Arm .....	1	1	1	1	1	1		
				16	90417-KRM-840	Washer, Drum Stopper .....	1	1	1	1	1	1		
				17	90457-KRM-840	Washer, 14mm .....	1	1	1	1	1	1		
				18	90606-KRM-840	Circlip, External, 14mm .....	1	1	1	1	1	1		
				19	96220-30085	Roller, 3x8.5 .....	2	2	2	2	2	2		
Nº de Ref.	NOMO.	Artículo de servicio	THLL	Nº de Ref.	Nº de pieza	Descripción	9	KS A	Qtd. CG150 ES 9	ES/ESi A	ESD 9	EX A	Nº de série	Nota
1	210112	(2,3,4) Horquilla, Cambio Velocidades ..... 3,7 • Incluye: Remoción e instalación del motor • Nota: Mismo tiempo para dos o más unidades		1	24211-KPT-A00	Horquilla, Cambio Velocidades .....	2	2	2	2	2	2		
				2	24212-KVS-900	Horquilla, Cambio Velocidades Central .....	1	1	1	1	1	1		
				3	24241-KRM-840	Eje A, Cambio Velocidades .....	1	1	1	1	1	1		
				4	24242-KRM-840	Eje B, Cambio Velocidades .....	1	1	1	1	1	1		
				5	24301-KPT-A00	Tambor, Cambio Velocidades .....	1	1	1	1	1	1		
5	2101A9	Tambor, Cambio Velocidades ..... 3,7 • Incluye: Remoción e instalación del motor		6	24410-KVS-900	Placa, Obturador Tambor Cambio Velocidades .....	1	1	1	1	1	1		
				7	24430-KRM-B10	Obturador, Tambor Cambio Velocidades .....	1	1	1	1	1	1		
				8	24436-KRM-840	Resorte, Obturador Tambor Cambio .....	1	1	1	1	1	1		
6	2101D6	(19) Placa, Obturador Tambor Cambio Velocidades ..... 1,1		9	24610-KRM-840	Eje, Cambio Velocidades .....	1	1	1	1	1	1		
				10	24651-KRM-840	Resorte, Retorno Cambio Velocidades .....	1	1	1	1	1	1		
7	210125	(8) Obturador o Resorte, Tambor Cambio ..... 1,1		11	24652-KRM-840	Perno, Resorte Retorno Cambio .....	1	1	1	1	1	1		
				12	35751-KRM-840	Tapa, Interruptor Cambio .....	1	1	1	1	1	1		
				13	35752-KRM-840	Resorte, Interruptor Cambio .....	1	1	1	1	1	1		
9	210122	Eje, Cambio Velocidades ..... 1,0		14	90003-KVS-900	Perno, Hex., 6x20 .....	1	1	1	1	1	1		
				15	90022-KRM-840	Pivote, Brazo Obturador Tambor Cambio .....	1	1	1	1	1	1		
				16	90417-KRM-840	Arandela, Obturador Tambor Cambio .....	1	1	1	1	1	1		
				17	90457-KRM-840	Arandela, 14mm .....	1	1	1	1	1	1		
				18	90606-KRM-840	Grapa, Circular, Exterior, 14mm .....	1	1	1	1	1	1		
				19	96220-30085	Rodillo, 3x8,5 .....	2	2	2	2	2	2		



**M-17**  
**Sistema de Partida**  
**Kick Starter Spindle**  
**Arranque de Pie**



Ref. Nº	N.O.S.	Item de serviço	T.M.O.	Ref. Nº	Nº da peça	Descrição	9	KS	A	Qtd. CG150	ES	ES/ESi	ESD	EX	Nº de série	Tipo
6	612135	Engrenagem, Intermediária Partida ... (2,4,5)	1,0	1	23427-KRM-840	Bucha, 17x20,5x8,0	1	1	-	-	-	-	-	-		
7	1121A2	Eixo, Sistema Partida	0,7	2	28211-KRM-B10	Pinhão, Partida (24D)	1	-	-	-	-	-	-	-	~ 9045410	2BR,3LA
8	112103	Mola, Retorno Sistema Partida	0,7		28211-KWG-600	Pinhão, Partida (24D)	-	1	-	-	-	-	-	-	9045411 ~	7BR,3LA
							1	-	-	-	-	-	-	-		BR
				3	28215-KRM-840	Placa, Limitadora	1	1	-	-	-	-	-	-		
				4	28221-KRM-840	Catraca, Partida	1	1	-	-	-	-	-	-		
				5	28223-KRM-840	Mola, Catraca	1	1	-	-	-	-	-	-		
				6	28231-KRM-B10	Engrenagem, Intermediária Partida (29D)	1	1	-	-	-	-	-	-		
				7	28251-KRM-840	Eixo, Sistema Partida	1	-	-	-	-	-	-	-	~ 9045410	2BR,3LA
					28251-KWG-600	Eixo, Sistema Partida	-	1	-	-	-	-	-	-	9045411 ~	7BR,3LA
							1	-	-	-	-	-	-	-		BR
				8	28261-KRM-840	Mola, Retorno Partida	1	1	-	-	-	-	-	-		
				9	28282-KRM-840	Bucha, Mola Partida	1	1	-	-	-	-	-	-		
				10	90032-GHR-660	Parafuso, Flange, 6x16	2	2	-	-	-	-	-	-		
				11	90451-KRM-840	Arruela, Encosto, 16mm	2	-	-	-	-	-	-	-	~ 9045410	2BR,3LA
							2	-	-	-	-	-	-	-		BR
							-	3	-	-	-	-	-	-	9045411 ~	7BR,3LA
							3	-	-	-	-	-	-	-		BR
				12	90455-KRM-840	Arruela, Especial, 14mm	1	1	-	-	-	-	-	-		
				13	90458-KVS-900	Arruela, Encosto, 17mm	2	2	-	-	-	-	-	-		
				14	90602-KPT-900	Anel Elástico, Externo, 16mm	1	1	-	-	-	-	-	-		
					94510-16000	Anel Elástico, Externo, 16mm	-	1	-	-	-	-	-	-		7BR,3LA
				15	90602-KRM-840	Anel Elástico, Externo, 17mm	1	1	-	-	-	-	-	-		

2

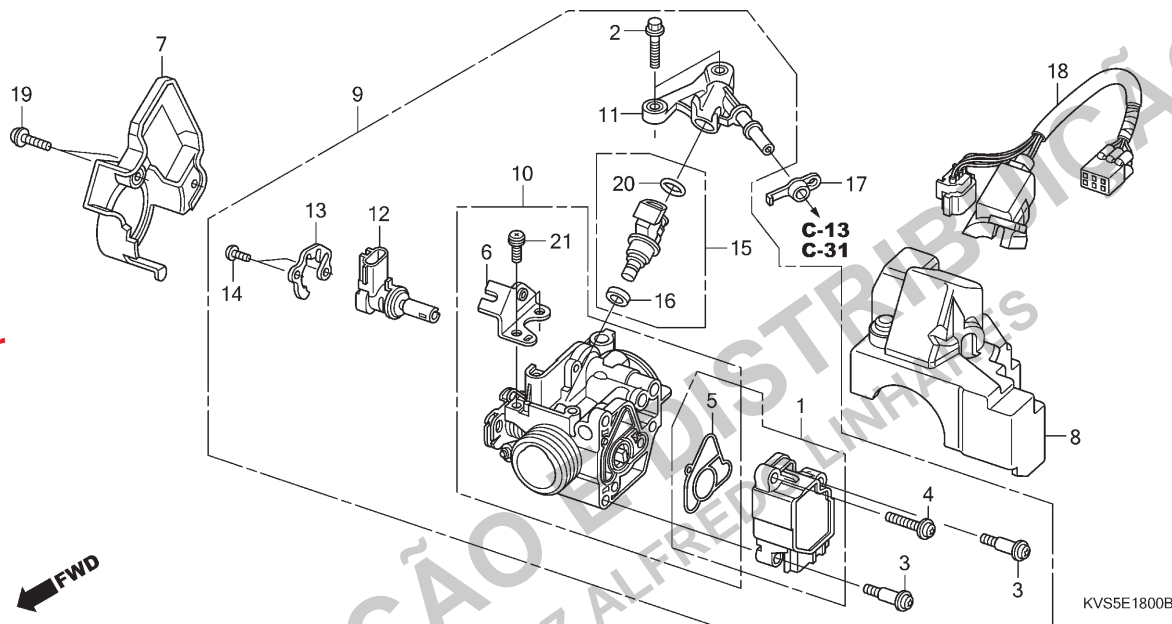
**Voltar**  
**Back**  
**Volver**



Voltar  
Back  
Volver

Ref. Nº	L.O.N.	Service Item	F.R.T.	Ref. Nº	Part. Nº	Description	9	KS A	ES 9	ES/ESi A	ESD 9	EX A	Serial Nº	Note
6	612135	Gear, Starter Idle ..... 1.0	1.0	1	23427-KRM-840	Bush, 17x20.5x8.0 .....	1	1	-	-	-	-		
7	1121A2	(2,4,5)		2	28211-KRM-B10	Pinion, Kick Starter (24T) .....	1	-	-	-	-	-		2BR,3LA
8	112103	Spindle, Kick Starter ..... 0.7	0.7				1	-	-	-	-	-	~ 9045410	BR
		Spring, Kick Starter Return ..... 0.7	0.7		28211-KWG-600	Pinion, Kick Starter (24T) .....	-	1	-	-	-	-		7BR,3LA
							1	-	-	-	-	-	9045411 ~	BR
				3	28215-KRM-840	Plate, Kick Stopper .....	1	1	-	-	-	-		
				4	28221-KRM-840	Ratchet, Starter .....	1	1	-	-	-	-		
				5	28223-KRM-840	Spring, Ratchet .....	1	1	-	-	-	-		
				6	28231-KRM-B10	Gear, Kick Starter Idle (29T) .....	1	1	-	-	-	-		
				7	28251-KRM-840	Spindle, Kick Starter .....	1	-	-	-	-	-		2BR,3LA
							1	-	-	-	-	-	~ 9045410	BR
					28251-KWG-600	Spindle, Kick Starter .....	-	1	-	-	-	-		7BR,3LA
							1	-	-	-	-	-	9045411 ~	BR
				8	28261-KRM-840	Spring, Kick Return .....	1	1	-	-	-	-		
				9	28282-KRM-840	Collar, Kick Spring .....	1	1	-	-	-	-		
				10	90032-GHR-660	Bolt, Flange, 6x16 .....	2	2	-	-	-	-		
				11	90451-KRM-840	Washer, Thrust, 16mm .....	2	-	-	-	-	-		2BR,3LA
							2	-	-	-	-	-	~ 9045410	BR
							-	3	-	-	-	-		7BR,3LA
							3	-	-	-	-	-	9045411 ~	BR
				12	90455-KRM-840	Washer, Special, 14mm .....	1	1	-	-	-	-		
				13	90458-KVS-900	Washer, Thrust, 17mm .....	2	2	-	-	-	-		
				14	90602-KPT-900	Circlip, External, 16mm .....	1	1	-	-	-	-		
					94510-16000	Circlip, External, 16mm .....	-	1	-	-	-	-		7BR,3LA
				15	90602-KRM-840	Circlip, External, 17mm .....	1	1	-	-	-	-		
Nº de Ref.	NOMO.	Artículo de servicio	THLL	Nº de Ref.	Nº de pieza	Descripción	9	KS A	ES 9	ES/ESi A	ESD 9	EX A	Nº de série	Nota
6	612135	Engranaje, Intermedio Arranque ..... 1,0	1,0	1	23427-KRM-840	Buje, 17x20,5X8,0 .....	1	1	-	-	-	-		
7	1121A2	(2,4,5)		2	28211-KRM-B10	Piñón, Arranque de Pie (24D) .....	1	-	-	-	-	-		2BR,3LA
8	112103	Eje, Arranque de Pie ..... 0,7	0,7				1	-	-	-	-	-	~ 9045410	BR
		Resorte, Retorno Arranque de Pie .... 0,7	0,7		28211-KWG-600	Piñón, Arranque de Pie (24D) .....	-	1	-	-	-	-		7BR,3LA
							1	-	-	-	-	-	9045411 ~	BR
				3	28215-KRM-840	Placa, Limitadora .....	1	1	-	-	-	-		
				4	28221-KRM-840	Trinquete, Arranque .....	1	1	-	-	-	-		
				5	28223-KRM-840	Resorte, Trinquete .....	1	1	-	-	-	-		
				6	28231-KRM-B10	Engranaje, Intermedio Arranque de Pie (29D) .....	1	1	-	-	-	-		
				7	28251-KRM-840	Eje, Arranque de Pie .....	1	-	-	-	-	-		2BR,3LA
							1	-	-	-	-	-	~ 9045410	BR
					28251-KWG-600	Eje, Arranque de Pie .....	-	1	-	-	-	-		7BR,3LA
							1	-	-	-	-	-	9045411 ~	BR
				8	28261-KRM-840	Resorte, Retorno Arranque .....	1	1	-	-	-	-		
				9	28282-KRM-840	Collarín, Resorte Arranque .....	1	1	-	-	-	-		
				10	90032-GHR-660	Perno, Reborde, 6x16 .....	2	2	-	-	-	-		
				11	90451-KRM-840	Arandela, Empuje, 16mm .....	2	-	-	-	-	-		2BR,3LA
							2	-	-	-	-	-	~ 9045410	BR
							-	3	-	-	-	-		7BR,3LA
							3	-	-	-	-	-	9045411 ~	BR
				12	90455-KRM-840	Arandela, Especial, 14mm .....	1	1	-	-	-	-		
				13	90458-KVS-900	Arandela, Empuje, 17mm .....	2	2	-	-	-	-		
				14	90602-KPT-900	Grapa, Circular, Exterior, 16mm .....	1	1	-	-	-	-		
					94510-16000	Grapa, Circular, Exterior, 16mm .....	-	1	-	-	-	-		7BR,3LA
				15	90602-KRM-840	Grapa Circular, Exterior, 17mm .....	1	1	-	-	-	-		

**Cuerpo del Acelerador •  
Inyector de Combustible**



Ref. Nº	N.O.S.	Item de serviço	T.M.O.	Ref. Nº	Nº da peça	Descrição	Qt'd. CG150						Nº de série	Tipo	
							9	KS A	ES 9	ES/ESI A	ESD 9	EX A			
1	617115	Sensor, Acelerador .....	0,6	1	16060-KWF-941	Sensor, Jogo .....	1	1	1	1	1	1	.....	.....	.....
9	311132	Corpo Conj., Acelerador .....	0,5	2	16080-KPH-701	Parafuso, Flange, 5x20 .....	2	2	2	2	2	2	.....	.....	.....
10	311130	Corpo, Acelerador .....	0,6	3	16081-KPH-701	Parafuso, Torx, 5X8,7 .....	2	2	2	2	2	2	.....	.....	.....
12	3111N5	Válvula, Controle Ar Marcha Lenta ...	0,6	4	16082-KPH-701	Parafuso, Torx, 5x17 .....	1	1	1	1	1	1	.....	.....	.....
15	311145	Injetor, Combustível .....	0,6	5	16083-KTR-941	Anel Vedação, Corpo Acelerador .....	1	1	1	1	1	1	.....	.....	.....
18		(8)													
	6111E6	Fiação Secundária, Corpo		6	16169-KWF-941	Suporte, Cabo .....	1	1	1	1	1	1	.....	.....	.....
		Acelerador .....	0,5	7	16305-KVS-600	Tampa, Corpo Acelerador .....	1	1	1	1	1	1	.....	.....	.....
				8	16306-KVS-600	Coxim, Corpo Acelerador .....	1	1	1	1	1	1	.....	.....	.....
				9	16400-KVS-901	Corpo Acelerador, Conj. (GQM3A A) .....	1	-	1	-	1	-	.....	.....	BR,3LA
							-	1	-	1	-	1	.....	.....	3LA
					16400-KVS-611	Corpo Acelerador, Conj. (GQM3B A) .....	1	1	1	1	1	1	.....	.....	2BR,7BR
				10	16410-KVS-901	Corpo, Conj. ....	1	-	1	-	1	-	.....	.....	BR,3LA
							-	1	-	1	-	1	.....	.....	3LA
					16410-KVS-611	Corpo, Conj. ....	1	1	1	1	1	1	.....	.....	2BR,7BR
				11	16422-KVS-901	Junção, Injetor .....	1	1	1	1	1	1	.....	.....	.....
				12	16430-GFM-901	Válvula Conj., Controle Ar Marcha Lenta .....	1	1	1	1	1	1	.....	.....	.....
				13	16432-GFM-901	Placa, Válvula Controle Ar Marcha Lenta .....	1	1	1	1	1	1	.....	.....	.....
				14	16433-HN8-A61	Parafuso, Torx .....	2	2	2	2	2	2	.....	.....	.....
				15	16450-KVS-901	Injetor Conj., Combustível .....	1	-	1	-	1	-	.....	.....	BR,3LA
							-	1	-	1	-	1	.....	.....	3LA
					16450-KVS-611	Injetor Conj., Combustível .....	1	1	1	1	1	1	.....	.....	2BR,7BR



Voltar  
Back  
Volver

Ref. Nº	L.O.N.	Service Item	F.R.T.	Ref. Nº	Part. Nº	Description	Qtd. CG150						Serial Nº		Note	
							9	KS	A	ES 9	ES/ESI A	ESD 9	EX A			
1	617115	Sensor, Throttle .....	0.6	1	16060-KWF-941	Sensor Set .....	1	1	1	1	1	1	1	.....	.....	.....
9	311132	Body Assy., Throttle .....	0.5	2	16080-KPH-701	Bolt, Flange, 5x20 .....	2	2	2	2	2	2	2	.....	.....	.....
10	311130	Body, Throttle .....	0.6	3	16081-KPH-701	Screw, Torx, 5x8.7 .....	2	2	2	2	2	2	2	.....	.....	.....
12	3111N5	Valve, Idle Air Control .....	0.6	4	16082-KPH-701	Screw, Torx, 5x17 .....	1	1	1	1	1	1	1	.....	.....	.....
15	311145	Injector, Fuel .....	0.6	5	16083-KTR-941	O-Ring, Throttle Body .....	1	1	1	1	1	1	1	.....	.....	.....
18		(8)														
	6111E6	Sub Harness, Throttle Body .....	0.5	6	16169-KWF-941	Stay, Wire .....	1	1	1	1	1	1	1	.....	.....	.....
				7	16305-KVS-600	Cover, Throttle Body .....	1	1	1	1	1	1	1	.....	.....	.....
				8	16306-KVS-600	Rubber, Throttle Body .....	1	1	1	1	1	1	1	.....	.....	.....
				9	16400-KVS-901	Throttle Body Assy. (GQM3A A) .....	1	—	1	—	1	—	—	.....	.....	BR,3LA
							—	1	—	1	—	1	—	.....	.....	3LA
					16400-KVS-611	Throttle Body Assy. (GQM3B A) .....	1	1	1	1	1	1	1	.....	.....	2BR,7BR
				10	16410-KVS-901	Body Set .....	1	—	1	—	1	—	—	.....	.....	BR,3LA
							—	1	—	1	—	1	—	.....	.....	3LA
					16410-KVS-611	Body Set .....	1	1	1	1	1	1	1	.....	.....	2BR,7BR
				11	16422-KVS-901	Joint, Injector .....	1	1	1	1	1	1	1	.....	.....	.....
				12	16430-GFM-901	Valve Assy., Idle Air Control .....	1	1	1	1	1	1	1	.....	.....	.....
				13	16432-GFM-901	Plate, Idle Air Control Valve .....	1	1	1	1	1	1	1	.....	.....	.....
				14	16433-HN8-A61	Screw, Torx .....	2	2	2	2	2	2	2	.....	.....	.....
				15	16450-KVS-901	Injector Assy., Fuel .....	1	—	1	—	1	—	—	.....	.....	BR,3LA
							—	1	—	1	—	1	—	.....	.....	3LA
					16450-KVS-611	Injector Assy., Fuel .....	1	1	1	1	1	1	1	.....	.....	2BR,7BR

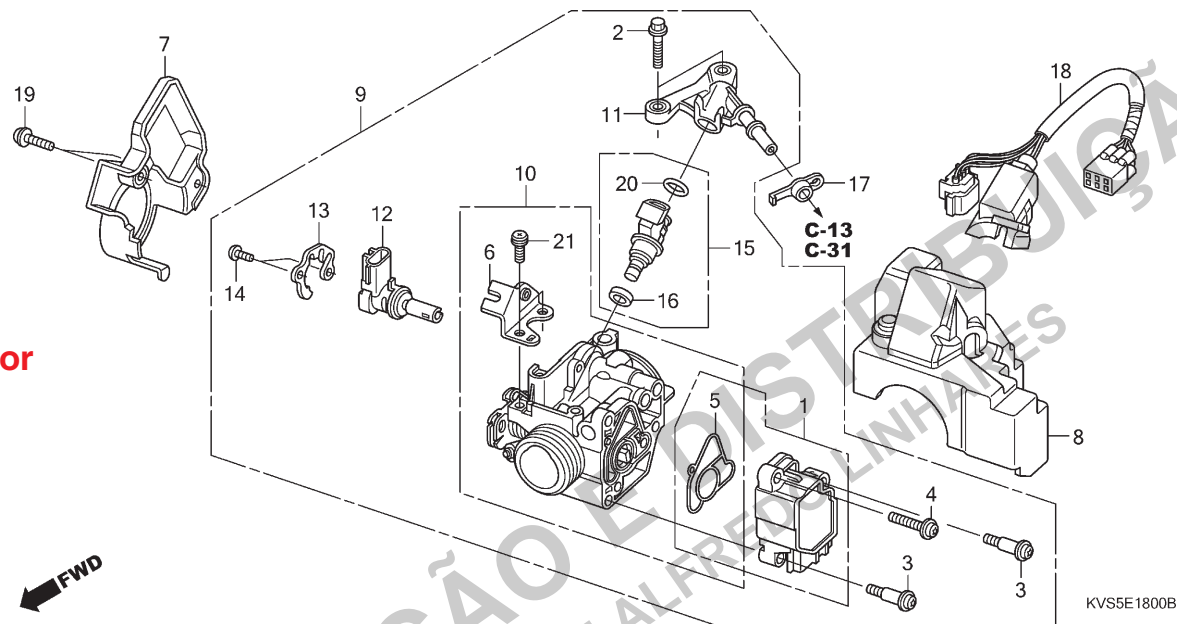
Nº de Ref.	NOMO.	Artículo de servicio	THLL	Nº de Ref.	Nº de pieza	Descripción	Qtd. CG150						Nº de série		Nota	
							9	KS	A	ES 9	ES/ESI A	ESD 9	EX A			
1	617115	Sensor, Acelerador .....	0.6	1	16060-KWF-941	Sensor Juego .....	1	1	1	1	1	1	1	.....	.....	.....
9	311132	Ens. Cuerpo, Acelerador .....	0.5	2	16080-KPH-701	Perno, Reborde, 5x20 .....	2	2	2	2	2	2	2	.....	.....	.....
10	311130	Cuerpo, Acelerador .....	0.6	3	16081-KPH-701	Tornillo, Torx, 5x8,7 .....	2	2	2	2	2	2	2	.....	.....	.....
12	3111N5	Válvula, Intermedia de Control de Aire .....	0.6	4	16082-KPH-701	Tornillo, Torx, 5x17 .....	1	1	1	1	1	1	1	.....	.....	.....
15	311145	Injector, Combustible .....	0.6	5	16083-KTR-941	Anillo Tórico, Cuerpo del Acelerador .....	1	1	1	1	1	1	1	.....	.....	.....
18		(8)														
	6111E6	Cableado Secundario, Cuerpo del Acelerador .....	0.5	6	16169-KWF-941	Soporte, Cable .....	1	1	1	1	1	1	1	.....	.....	.....
				7	16305-KVS-600	Cubierta, Cuerpo del Acelerador .....	1	1	1	1	1	1	1	.....	.....	.....
				8	16306-KVS-600	Cojín, Cuerpo del Acelerador .....	1	1	1	1	1	1	1	.....	.....	.....
				9	16400-KVS-901	Ens. Cuerpo del Acelerador (GQM3A A) .....	1	—	1	—	1	—	—	.....	.....	BR,3LA
							—	1	—	1	—	1	—	.....	.....	3LA
					16400-KVS-611	Ens. Cuerpo del Acelerador (GQM3B A) .....	1	1	1	1	1	1	1	.....	.....	2BR,7BR
				10	16410-KVS-901	Juego Cuerpo .....	1	—	1	—	1	—	—	.....	.....	BR,3LA
							—	1	—	1	—	1	—	.....	.....	3LA
					16410-KVS-611	Juego Cuerpo .....	1	1	1	1	1	1	1	.....	.....	2BR,7BR
				11	16422-KVS-901	Unión, Injector .....	1	1	1	1	1	1	1	.....	.....	.....
				12	16430-GFM-901	Ens. Válvula, Control de Aire del Ralentí .....	1	1	1	1	1	1	1	.....	.....	.....
				13	16432-GFM-901	Placa, Válvula de Control de Aire del Ralentí .....	1	1	1	1	1	1	1	.....	.....	.....
				14	16433-HN8-A61	Tornillo, Torx .....	2	2	2	2	2	2	2	.....	.....	.....
				15	16450-KVS-901	Ens. Injector, Combustible .....	1	—	1	—	1	—	—	.....	.....	BR,3LA
							—	1	—	1	—	1	—	.....	.....	3LA
					16450-KVS-611	Ens. Injector, Combustible .....	1	1	1	1	1	1	1	.....	.....	2BR,7BR

## M-18

Corpo do Acelerador •  
Injetor de Combustível

Throttle Body • Fuel Injector

Cuerpo del Acelerador •  
Inyector de Combustible



Ref. Nº	N.O.S.	Item de serviço	T.M.O.	Ref. Nº	Nº da peça	Descrição	9	KS	A	Qtd. CG150 ES	ES/ESi	ESD	EX	Nº de série	Tipo
				16	16472-KPH-701	Anel, Vedação .....	1	1	1	1	1	1			
				17	16718-GFZ-000	Amortecedor, Conector .....	1	1	1	1	1	1			
				18	32101-KVS-600	Fiação Secundária, Corpo Acelerador .....	1	1	1	1	1	1			
				19	90102-KVS-600	Parafuso-arruela, 5x14 .....	2	2	2	2	2	2			
				20	91301-KPH-701	Anel, Vedação, 7,3x2,2 .....	1	1	1	1	1	1			
				21	93892-05012-18	Parafuso-arruela, 5x12 .....	2	2	2	2	2	2			

2



Voltar  
Back  
Volver

2



Voltar  
Back  
Volver

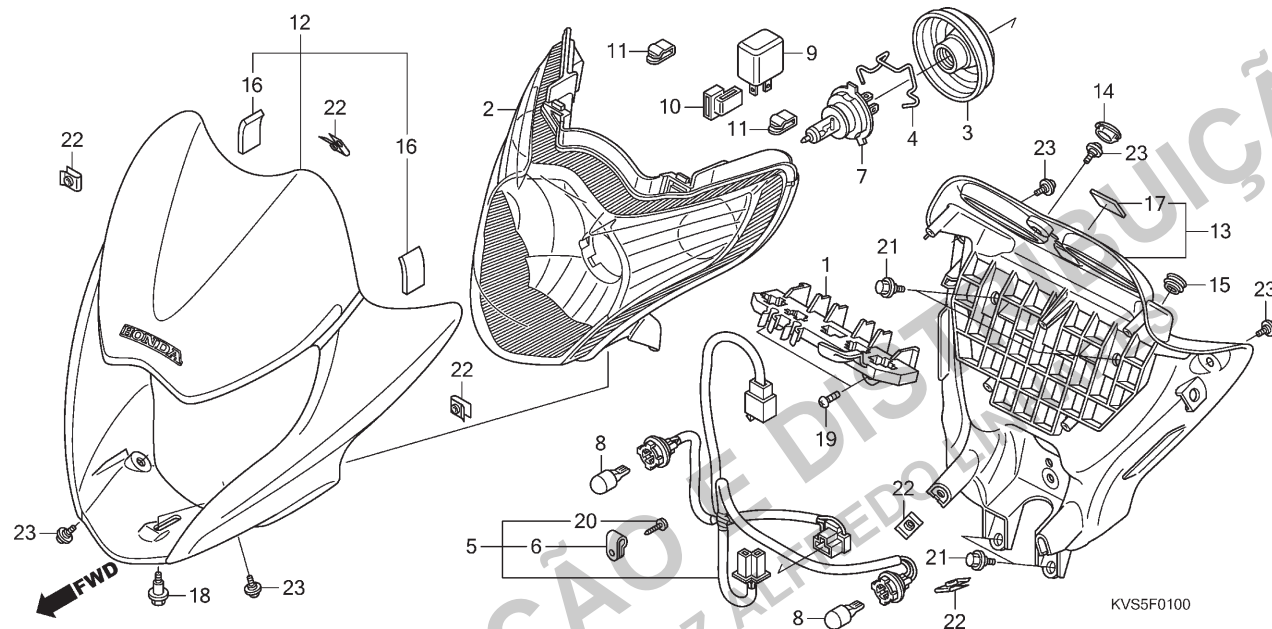
Ref. Nº	L.O.N.	Service Item	F.R.T.	Ref. Nº	Part. Nº	Description	Qty. CG150						Serial Nº		Note	
							9	KS A	ES 9	ES/ESI A	ESD 9	EX A				
				16	16472-KPH-701	Ring, Seal .....	1	1	1	1	1	1	.....	.....	.....	
				17	16718-GFZ-000	Damper, Connector .....	1	1	1	1	1	1	1	.....	.....	.....
				18	32101-KVS-600	Sub Harness, Throttle Body .....	1	1	1	1	1	1	1	.....	.....	.....
				19	90102-KVS-600	Screw-Washer, 5x14 .....	2	2	2	2	2	2	2	.....	.....	.....
				20	91301-KPH-701	O-Ring, 7.3x2.2 .....	1	1	1	1	1	1	1	.....	.....	.....
				21	93892-05012-18	Screw-Washer, 5x12 .....	2	2	2	2	2	2	2	.....	.....	.....
Nº de Ref.	NOMO.	Artículo de servicio	THLL	Nº de Ref.	Nº de pieza	Descripción	9	KS A	ES 9	ES/ESI A	ESD 9	EX A	Nº de série		Nota	
				16	16472-KPH-701	Anillo, Sellado .....	1	1	1	1	1	1	.....	.....	.....	
				17	16718-GFZ-000	Amortiguador, Conector .....	1	1	1	1	1	1	1	.....	.....	.....
				18	32101-KVS-600	Cableado Secundario, Cuerpo del Acelerador .....	1	1	1	1	1	1	1	.....	.....	.....
				19	90102-KVS-600	Tornillo-arandela, 5x14 .....	2	2	2	2	2	2	2	.....	.....	.....
				20	91301-KPH-701	Anillo Tórico, 7,3x2,2 .....	1	1	1	1	1	1	1	.....	.....	.....
				21	93892-05012-18	Tornillo-arandela, 5x12 .....	2	2	2	2	2	2	2	.....	.....	.....

**C-1**

**Farol**

**Headlight**

**Faro**



Ref. Nº	N.O.S.	Item de serviço	T.M.O.	Ref. Nº	Nº da peça	Descrição	9	KS	A	Qtd. CG150 ES	9	ES	A	ESD	9	EX	A	Nº de série	Tipo
2	6161A7	Farol Comp. ....	0,2	1	31301-KVS-600	Suporte, Adaptador .....	1	1	1	1	1	1	1	1	1	1	1	.....	.....
5	6161B1	Soquete, Farol .....	0,1	2	33110-KVS-601	Farol, Unidade .....	1	1	1	1	1	1	1	1	1	1	1	.....	.....
7	616118	Lâmpada, Farol .....	0,1	3	33112-KRM-850	Capa, Borracha .....	1	1	1	1	1	1	1	1	1	1	1	.....	.....
8	616133	Lâmpada, Sinalizador: Dianteira .....	0,1	4	33113-KRM-851	Mola, Ajuste Farol .....	1	1	1	1	1	1	1	1	1	1	1	.....	.....
		• Nota: Mesmo tempo para duas unidades		5	33150-KVS-601	Soquete Comp., Farol .....	1	1	1	1	1	1	1	1	1	1	1	.....	.....
	6161G0	Lâmpada, Sinalizador: Para 1 motocicleta .....	0,2	6	33725-KSS-901	Presilha (DIA. 6,5) .....	1	1	1	1	1	1	1	1	1	1	1	.....	.....
9	6111C3	Relé, Sinalizador .....	0,2	7	34901-KW8-900	Lâmpada, Farol (12V 35/35W) .....	1	1	1	1	1	1	1	1	1	1	1	.....	.....
12	4111L3	Carenagem, Dianteira: Central .....	0,2	8	34905-KGA-B01	Lâmpada, Sinalizador (12V 16W) .....	2	2	2	2	2	2	2	2	2	2	2	.....	.....
13	413135	Cobertura, Farol .....	0,4	9	38301-KVS-600	Relé Comp., Sinalizador .....	1	1	1	1	1	1	1	1	1	1	1	.....	.....
				10	38306-KJ6-740	Suporte, Relé Sinalizador .....	1	1	1	1	1	1	1	1	1	1	1	.....	.....
				11	53209-GAH-000	Presilha, Farol .....	2	2	2	2	2	2	2	2	2	2	2	.....	.....
				12	61300-KVS-600ZA	Defletor Jogo, Dianteiro (WL) *NH1* .....	1	-	1	-	1	-	1	-	1	-	1	.....	.....
					61300-KVS-600ZB	*NH455M* .....	1	-	1	-	1	-	1	-	1	-	1	.....	.....
					61300-KVS-600ZC	*PB314P* .....	1	-	1	-	1	-	1	-	1	-	1	.....	.....
					61300-KVS-600ZD	*R239* .....	1	-	1	-	1	-	1	-	1	-	1	.....	.....
					61300-KVS-A01ZC	*2TN760* .....	-	1	-	1	-	1	-	1	-	1	-	.....	.....
					61300-KVS-A01ZD	*2TN761* .....	-	1	-	1	-	1	-	1	-	1	-	.....	.....
					61300-KVS-A01ZE	*2TN762* .....	-	1	-	1	-	1	-	1	-	1	-	.....	.....
					61300-KVS-A01ZF	*2TN763* .....	-	1	-	1	-	1	-	1	-	1	-	.....	.....

**3**



**Voltar  
Back  
Volver**



Ref. Nº	L.O.N.	Service Item	F.R.T.	Ref. Nº	Part. Nº	Description	K S		Qtd. CG150 ES		ESD	EX	Serial Nº	Note
							9	A	9	A	9	A		
2	6161A7	Headlight Unit .....	0.2	1	31301-KVS-600	Stay, Coupler Holder .....	1	1	1	1	1	1		
5	6161B1	Socket, Headlight .....	0.1	2	33110-KVS-601	Light Unit, Fr. Combination .....	1	1	1	1	1	1		
7	616118	Bulb, Headlight .....	0.1	3	33112-KRM-850	Cover, Rubber .....	1	1	1	1	1	1		
8	616133	Bulb, Winker: Front .....	0.1	4	33113-KRM-851	Spring, Headlight Bulb Set .....	1	1	1	1	1	1		
		• Note: Same time for two units		5	33150-KVS-601	Socket Comp., Fr. Combination Light .....	1	1	1	1	1	1		
	6161G0	Bulb, Winker: For 1 vehicle .....	0.2											
9	6111C3	Relay, Winker .....	0.2	6	33725-KSS-901	Clip (DIA.6.5) .....	1	1	1	1	1	1		
12	4111L3	Cowl, Front Center .....	0.2	7	34901-KW8-900	Bulb, Headlight (12V 35/35W) .....	1	1	1	1	1	1		
13	413135	Cover, Headlight .....	0.4	8	34905-KGA-B01	Bulb, Winker (12V 16W) .....	2	2	2	2	2	2		
				9	38301-KVS-600	Relay Comp., Winker .....	1	1	1	1	1	1		
				10	38306-KJ6-740	Suspension, Winker Relay .....	1	1	1	1	1	1		
				11	53209-GAH-000	Clip, Headlight .....	2	2	2	2	2	2		
				12	61300-KVS-600ZA	Visor Set, Fr. (WL)								
					*NH1*	Black	1	-	1	-	1	-		
					61300-KVS-600ZB	*NH455M* Lumiar Silver Metallic	1	-	1	-	1	-		
					61300-KVS-600ZC	*PB314P* Pearl Twister Blue	1	-	1	-	1	-		
					61300-KVS-600ZD	*R239* Guarau Red	1	-	1	-	1	-		
					61300-KVS-A01ZC	*2TN760*	-	1	-	1	-	1		
					61300-KVS-A01ZD	*2TN761*	-	1	-	1	-	1		
					61300-KVS-A01ZE	*2TN762*	-	1	-	1	-	1		
					61300-KVS-A01ZF	*2TN763*	-	1	-	1	-	1		
Nº de Ref.	NOMO.	Artículo de servicio	THLL	Nº de Ref.	Nº de pieza	Descripción	K S		Qtd. CG150 ES		ESD	EX	Nº de série	Nota
							9	A	9	A	9	A		
2	6161A7	Unidad Faro .....	0.2	1	31301-KVS-600	Soporte, Acoplador .....	1	1	1	1	1	1		
5	6161B1	Portalámpara, Faro .....	0.1	2	33110-KVS-601	Unidad de Faro .....	1	1	1	1	1	1		
7	616118	Lámpara, Faro .....	0.1	3	33112-KRM-850	Cubierta, Goma .....	1	1	1	1	1	1		
8	616133	Lámpara, Luz Intermitente: Delantera .....	0.1	4	33113-KRM-851	Resorte, Juego Lámpara Faro .....	1	1	1	1	1	1		
		• Nota: Mesmo tempo para dos unidades		5	33150-KVS-601	Portalámpara, Faro .....	1	1	1	1	1	1		
	6161G0	Lámpara, Luz Intermitente: Para 1 motocicleta .....	0.2	6	33725-KSS-901	Presilla (DIA.6.5) .....	1	1	1	1	1	1		
9	6111C3	Relé, Luz Intermitente .....	0.2	7	34901-KW8-900	Lámpara, Faro (12V 35/35W) .....	1	1	1	1	1	1		
12	4111L3	Carenado, Central Delantero .....	0.2	8	34905-KGA-B01	Lámpara, Luz Intermitente (12V 16W) .....	2	2	2	2	2	2		
13	413135	Cubierta, Faro .....	0.4	9	38301-KVS-600	Relé, Luz Intermitente .....	1	1	1	1	1	1		
				10	38306-KJ6-740	Soporte, Relé Luz Intermitente .....	1	1	1	1	1	1		
				11	53209-GAH-000	Presilla, Faro .....	2	2	2	2	2	2		
				12	61300-KVS-600ZA	Juego Visor, Delantero (WL)								
					*NH1*	Negro	1	-	1	-	1	-		
					61300-KVS-600ZB	*NH455M* Plata Lumiar Metálico	1	-	1	-	1	-		
					61300-KVS-600ZC	*PB314P* Azul Twister Perolizado	1	-	1	-	1	-		
					61300-KVS-600ZD	*R239* Rojo Guarau	1	-	1	-	1	-		
					61300-KVS-A01ZC	*2TN760*	-	1	-	1	-	1		
					61300-KVS-A01ZD	*2TN761*	-	1	-	1	-	1		
					61300-KVS-A01ZE	*2TN762*	-	1	-	1	-	1		
					61300-KVS-A01ZF	*2TN763*	-	1	-	1	-	1		

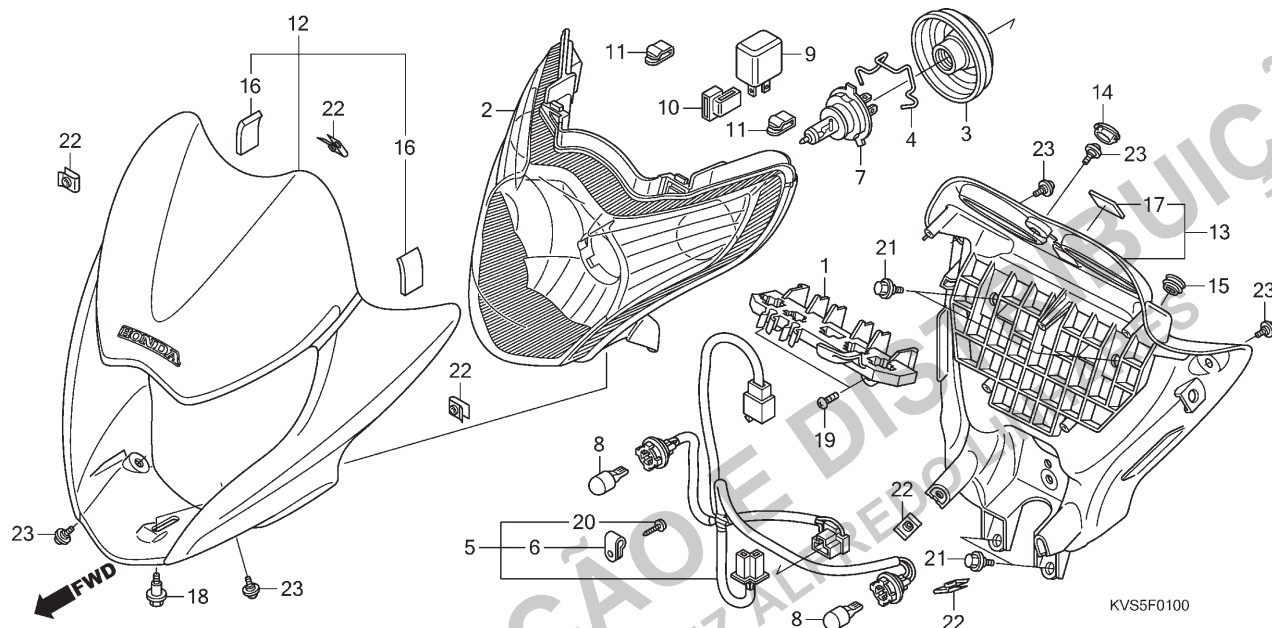
3



Voltar  
Back  
Volver



**C-1**  
**Farol**  
**Headlight**  
**Faro**



Ref. Nº	N.O.S.	Item de serviço	T.M.O.	Ref. Nº	Nº da peça	Descrição	9	KS	A	Qtd. CG150 ES	9	A	ESD	9	EX	A	Nº de série	Tipo
13	61310-KVS-600	Cobertura Conj., Traseira Farol .....		13	61310-KVS-600	Cobertura Conj., Traseira Farol .....	1	—	1	—	1	—	1	—	1	—	.....	BR,3LA
							—	1	—	1	—	1	—	1	—	1	.....	3LA
							1	1	1	1	1	1	1	1	1	1	.....	2BR,7BR
14	61312-KVS-600	Plugue .....		14	61312-KVS-600	Plugue .....	1	1	1	1	1	1	1	1	1	1	.....	
15	61313-KVS-600	Plugue, Orifício .....		15	61313-KVS-600	Plugue, Orifício .....	1	1	1	1	1	1	—	—	—	—	.....	
16	63108-KVS-600	Borracha, Dianteira Defletor .....		16	63108-KVS-600	Borracha, Dianteira Defletor .....	2	2	2	2	2	2	2	2	2	2	.....	
17	86150-GFC-901	Emblema (MARUI) .....		17	86150-GFC-901	Emblema (MARUI) .....	1	1	1	1	1	1	1	1	1	1	.....	
	86150-GFC-902	Emblema (UEHARA) .....			86150-GFC-902	Emblema (UEHARA) .....	1	1	1	1	1	1	1	1	1	1	.....	
18	90101-KVS-600	Parafuso, Ajuste .....		18	90101-KVS-600	Parafuso, Ajuste .....	1	1	1	1	1	1	1	1	1	1	.....	
19	90102-GHR-J30	Parafuso, Fixação, 4x10 .....		19	90102-GHR-J30	Parafuso, Fixação, 4x10 .....	2	2	2	2	2	2	2	2	2	2	.....	
20	90102-GHR-640	Parafuso, Fixação, 4x12 .....		20	90102-GHR-640	Parafuso, Fixação, 4x12 .....	1	1	1	1	1	1	1	1	1	1	.....	
21	90118-KRM-860	Parafuso, Flange, 6mm .....		21	90118-KRM-860	Parafuso, Flange, 6mm .....	4	4	4	4	4	4	4	4	4	4	.....	
22	90677-KRM-860	Porca, Presilha, 5mm .....		22	90677-KRM-860	Porca, Presilha, 5mm .....	5	5	5	5	5	5	5	5	5	5	.....	
23	91509-KRM-860	Parafuso, Phillips, 5x11,5 .....		23	91509-KRM-860	Parafuso, Phillips, 5x11,5 .....	5	5	5	5	5	5	5	5	5	5	.....	

3



Voltar  
Back  
Volver

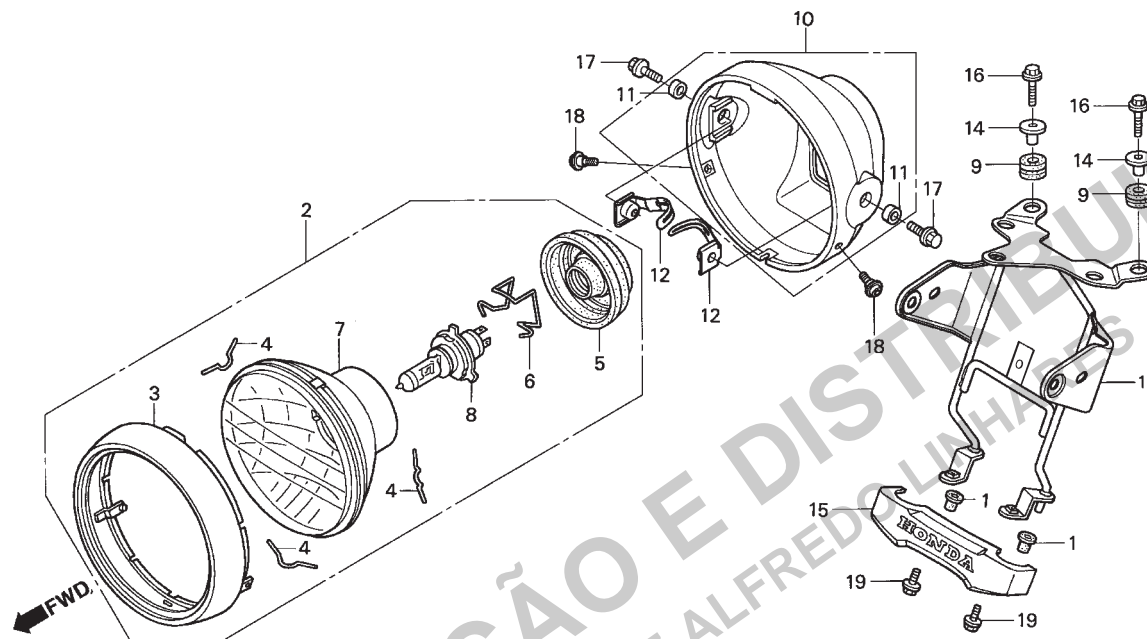
Ref. Nº	L.O.N.	Service Item	F.R.T.	Ref. Nº	Part. Nº	Description	KS		Qtd. CG150 ES		ESD	EX	Serial Nº	Note
							9	A	9	A	9	A		
				13	61310-KVS-600	Cover Assy., Headlight Rr. ....	1	—	1	—	1	—	.....	BR,3LA
					61310-KVS-610	Cover Assy., Headlight Rr. ....	—	1	—	1	—	1	.....	3LA
				14	61312-KVS-600	Plug, Blind .....	1	1	1	1	1	1	.....	2BR,7BR
				15	61313-KVS-600	Plug, Hole .....	1	1	1	1	—	—	.....	
				16	63108-KVS-600	Mat, Fr. Visor .....	2	2	2	2	2	2	.....	
				17	86150-GFC-901	Emblem, Product (MARUI) .....	1	1	1	1	1	1	.....	
					86150-GFC-902	Emblem, Product (UEHARA) .....	1	1	1	1	1	1	.....	
				18	90101-KVS-600	Bolt, Adjusting .....	1	1	1	1	1	1	.....	
				19	90102-GHR-J30	Screw, Tapping, 4x10 .....	2	2	2	2	2	2	.....	
				20	90102-GHR-640	Screw, Tapping, 4x12 .....	1	1	1	1	1	1	.....	
				21	90118-KRM-860	Bolt, Flange, 6mm .....	4	4	4	4	4	4	.....	
				22	90677-KRM-860	Nut, Clip, 5mm .....	5	5	5	5	5	5	.....	
				23	91509-KRM-860	Screw, Pan, 5x11.5 .....	5	5	5	5	5	5	.....	
Nº de Ref.	NOMO.	Artículo de servicio	THLL	Nº de Ref.	Nº de pieza	Descripción	KS		Qtd. CG150 ES		ESD	EX	Nº de série	Nota
							9	A	9	A	9	A		
				13	61310-KVS-600	Ens. Cubierta, Trasera Faro .....	1	—	1	—	1	—	.....	BR,3LA
					61310-KVS-610	Ens. Cubierta, Trasera Faro .....	—	1	—	1	—	1	.....	3LA
				14	61312-KVS-600	Plugue .....	1	1	1	1	1	1	.....	2BR,7BR
				15	61313-KVS-600	Plugue, Orificio .....	1	1	1	1	—	—	.....	
				16	63108-KVS-600	Protector, Visor Delantero .....	2	2	2	2	2	2	.....	
				17	86150-GFC-901	Franja (MARUI) .....	1	1	1	1	1	1	.....	
					86150-GFC-902	Franja (UEHARA) .....	1	1	1	1	1	1	.....	
				18	90101-KVS-600	Perno de Ajuste .....	1	1	1	1	1	1	.....	
				19	90102-GHR-J30	Tornillo, Aterrajaz, 4x10 .....	2	2	2	2	2	2	.....	
				20	90102-GHR-640	Tornillo, Aterrajaz, 4x12 .....	1	1	1	1	1	1	.....	
				21	90118-KRM-860	Perno, Reborde, 6mm .....	4	4	4	4	4	4	.....	
				22	90677-KRM-860	Tuerca, Traba, 5mm .....	5	5	5	5	5	5	.....	
				23	91509-KRM-860	Tornillo, Phillips, 5x11,5 .....	5	5	5	5	5	5	.....	

3



Voltar  
Back  
Volver

**C-1.1**  
**Farol**  
**Headlight**  
**Faro**  
**(CG150 FAN ESI)**



Ref. Nº	N.O.S.	Item de serviço	T.M.O.	Ref. Nº	Nº da peça	Descrição	Qtd. CG150 FAN ESI A	Nº de série	Tipo
		Farol Comp. ....	0,1	1	19113-MB1-870	Coxim, Fixação .....	2	.....	.....
		• Lâmpada, Farol		2	33100-KRM-851	Farol, Comp. ....	1	.....	.....
		Aro, Comp., Farol .....	0,2	3	33101-KGA-901	Aro Comp., Farol .....	1	.....	.....
		• Unidade, Farol		4	33108-KGA-901	Mola, Farol .....	3	.....	.....
		Carcaça, Comp., Farol .....	0,3	5	33112-KRM-850	Capa, Borracha .....	1	.....	.....
		Suporte, Farol & Instrumentos .....	0,6	6	33113-KRM-851	Mola, Lâmpada .....	1	.....	.....
				7	33120-KRM-851	Unidade Farol .....	1	.....	.....
				8	34901-KW8-900	Lâmpada, Farol (12V 35/35W) .....	1	.....	.....
				9	37119-KRM-840	Coxim, Fixação .....	2	.....	.....
				10	6130A-KRM-860	Carcaça Comp., Farol .....	1	.....	.....
				11	61306-KRM-860	Bucha, Carcaça Farol .....	2	.....	.....
				12	61303-KRM-860	Porca, Carcaça Farol .....	2	.....	.....
				13	61311-KVS-890	Suporte, Instrumentos & Farol .....	1	.....	.....
				14	61312-KRM-860	Bucha, Fixação .....	2	.....	.....
				15	87120-KRM-860	Emblema, Dianteiro .....	1	.....	.....
				16	90032-GHR-F00	Parafuso, Flange, 6x25 .....	2	.....	.....
				17	90033-GHR-E60	Parafuso, Flange, 8x16 .....	2	.....	.....
				18	90102-KRM-850	Parafuso, Phillips, 5x12 .....	2	.....	.....
				19	90119-KRM-860	Parafuso, Flange, 6 mm .....	2	.....	.....

3



**Voltar  
Back  
Volver**

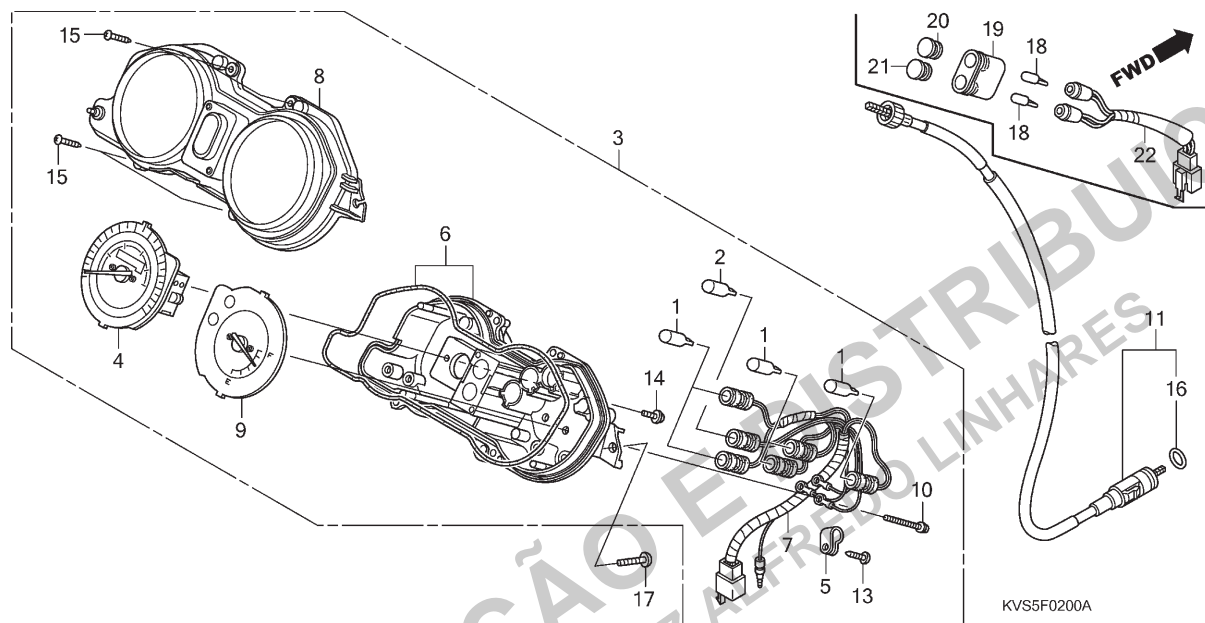
Ref. Nº	L.O.N.	Service Item	F.R.T.	Ref. Nº	Part. Nº	Description	Qty. CG150 FAN ESI A	Serial Nº	Note
		Headlight Comp. ....	0.1	1	19113-MB1-870	Rubber, Mounting .....	2		
		• Bulb, Headlight .....		2	33100-KRM-851	Headlight Assy .....	1		
		Rim Comp., Headlight .....	0.2	3	33101-KGA-901	Rim Comp., Headlight .....	1		
		• Headlight Unit .....		4	33108-KGA-901	Spring, Headlight .....	3		
		Case Comp., Headlight .....	0.3	5	33112-KRM-850	Cover, Rubber .....	1		
		Stay, Headlight & Meter .....	0.6						
				6	33113-KRM-851	Spring, Bulb .....	1		
				7	33120-KRM-851	Headlight Unit .....	1		
				8	34901-KW8-900	Bulb, Headlight (12V 35/35W) .....	1		
				9	37119-KRM-840	Rubber, Mounting .....	2		
				10	6130A-KRM-860	Case Comp., Headlight .....	1		
				11	61306-KRM-860	Collar, Headlight Case .....	2		
				12	61303-KRM-860	Nut, Headlight Case .....	2		
				13	61311-KVS-890	Stay, Headlight & Meter .....	1		
				14	61312-KRM-860	Collar, Headlight Mounting Stay .....	2		
				15	87120-KRM-860	Emblem, Fr. ....	1		
				16	90032-GHR-F00	Bolt, Flange, 6x25 .....	2		
				17	90033-GHR-E60	Bolt, Flange, 8x16 .....	2		
				18	90102-KRM-850	Screw, Pan, 5x12 .....	2		
				19	90119-KRM-860	Bolt, Flange, 6mm .....	2		
Nº de Ref.	NOMO.	Artículo de servicio	THLL	Nº de Ref.	Nº de pieza	Descripción	Qty. CG150 FAN ESI A	Nº de série	Nota
		Ens Faro .....	0,1	1	19113-MB1-870	Cojín, Fijación .....	2		
		• Lámpara, Faro .....		2	33100-KRM-851	Faro, Comp. ....	1		
		Llanta Comp., Faro .....	0,2	3	33101-KGA-901	Llanta Comp., Faro .....	1		
		• Unidad, Faro .....		4	33108-KGA-901	Resorte, Faro .....	3		
		Caja Comp., Faro .....	0,3	5	33112-KRM-850	Cubierta, Goma .....	1		
		Soporte, Faro .....	0,6						
				6	33113-KRM-851	Resorte, Lámpara .....	1		
				7	33120-KRM-851	Unidad Faro .....	1		
				8	34901-KW8-900	Lámpara, Faro (12V 35/35W) .....	1		
				9	37119-KRM-840	Cojín, Fijación .....	2		
				10	6130A-KRM-860	Caja Comp., Faro .....	1		
				11	61306-KRM-860	Collarín, Caja Faro .....	2		
				12	61303-KRM-860	Tuerca, Caja Faro .....	2		
				13	61311-KVS-890	Soporte, Instrumentos & Faro .....	1		
				14	61312-KRM-860	Collarín, Fijación .....	2		
				15	87120-KRM-860	Franja, Delantera .....	1		
				16	90032-GHR-F00	Perno, Reborde, 6x25 .....	2		
				17	90033-GHR-E60	Perno, Reborde, 8x16 .....	2		
				18	90102-KRM-850	Tornillo, Phillips, 5x12 .....	2		
				19	90119-KRM-860	Perno, Reborde, 6 mm .....	2		

3



Voltar  
Back  
Volver

**C-2**  
**Instrumentos**  
**Meter**  
**Instrumentos**



Ref. N°	N.O.S.	Item de serviço	T.M.O.	Ref. N°	N° da peça	Descrição	9	KS	A	Qtd. CG150 ES	9	ES	A	ESD	9	EX	A	N° de série	Tipo
3	8121A1	Instrumentos Conj., Painel	0,3	1	34907-KGA-E01	Lâmpada (12V2W)	5	5	5	5	5	5	5	5	5	5	5		
4	8121H1	Velocímetro	0,4	2	34908-KGA-E01	Lâmpada (12V3W) (Sinalizador)	1	1	1	1	1	1	1	1	1	1	1		
6	8121B3	Carcça, Instrumentos	0,5	3	37100-KVS-601	Instrumentos Conj., Painel	1	1	1	1	1	1	1	1	1	1	1		BR,3LA
7	6161G4	Soquete Conj., Lâmpada						1	1	1	1	1	1	1	1	1	1		3LA
		Instrumentos	0,4		37100-KVS-901	Instrumentos Conj., Painel								1					BR,3LA
8	8121B7	Lentes, Instrumentos	0,3												1				3LA
9	3101C0	Medidor, Combustível	0,4		37100-KVS-611	Instrumentos Conj., Painel	1	1	1	1	1	1	1						2BR,7BR
11	811160	Cabo, Velocímetro	0,2		37100-KVS-911	Instrumentos Conj., Painel								1	1				2BR,7BR
22	(18,19)			4	37200-KVS-601	Velocímetro Comp. (KPH)	1	1	1	1	1	1	1						BR,3LA
	8121C4	Soquete Conj., Indicador	0,1					1	1	1	1	1	1						3LA
					37200-KVS-611	Velocímetro Comp. (KPH)	1	1	1	1	1	1	1						2BR,7BR
					37200-KVS-901	Velocímetro Comp. (KPH)								1					BR,3LA
															1				3LA
					37200-KVS-911	Velocímetro Comp. (KPH)								1	1				2BR,7BR
5	37215-KS3-901	Braçadeira					1	1	1	1	1	1	1	1	1	1	1		
6	37220-KVS-601	Carcça Conj.					1	1	1	1	1	1	1	1	1	1	1		
7	37223-KVS-601	Soquete, Comp.					1	1	1	1	1	1	1	1	1	1	1		
8	37230-KVS-601	Lentes					1	1	1	1	1	1	1						
		Lentes Conj.												1	1				
9	37300-KVS-601	Medidor Comp., Combustível					1	1	1	1	1	1	1						BR,3LA
								1	1	1	1	1	1						3LA
					37300-KVS-611	Medidor Comp., Combustível	1	1	1	1	1	1	1	1	1	1	1		2BR,7BR
10	37305-KE5-008	Parafuso-arruela, 3x22					3	3	3	3	3	3	3	3	3	3	3		

3



Voltar  
Back  
Volver

Ref. Nº	L.O.N.	Service Item	F.R.T.	Ref. Nº	Part. Nº	Description	K S		Qtd. CG150 ES		ESD	EX	Serial Nº	Note
							9	A	9	A	9	A		
3	8121A1	Meter Assy., Combination .....	0.3	1	34907-KGA-E01	Bulb, Wedge Base (12V2W) .....	5	5	5	5	5	5		
4	8121H1	Speedometer .....	0.4	2	34908-KGA-E01	Bulb, Wedge Base (12V3W) (Turn) .....	1	1	1	1	1	1		
6	8121B3	Case, Meter .....	0.5	3	37100-KVS-601	Meter Assy., Combination .....	1	1	1	1	1	1		BR,3LA
7	6161G4	Socket Assy., Meter Bulb .....	0.4				1	1	1	1	1	1		3LA
8	8121B7	Lens, Meter .....	0.3		37100-KVS-901	Meter Assy., Combination .....	1	1	1	1	1	1		BR,3LA
9	3101C0	Meter, Fuel .....	0.4				1	1	1	1	1	1		3LA
11	811160	Cable, Speedometer .....	0.2		37100-KVS-611	Meter Assy., Combination .....	1	1	1	1	1	1		2BR,7BR
22	(18,19)				37100-KVS-911	Meter Assy., Combination .....	1	1	1	1	1	1		2BR,7BR
	8121C4	Socket Assy., Indicator .....	0.1	4	37200-KVS-601	Speedometer Comp. (KPH) .....	1	1	1	1	1	1		BR,3LA
							1	1	1	1	1	1		3LA
					37200-KVS-611	Speedometer Comp. (KPH) .....	1	1	1	1	1	1		2BR,7BR
					37200-KVS-901	Speedometer Comp. (KPH) .....	1	1	1	1	1	1		BR,3LA
							1	1	1	1	1	1		3LA
					37200-KVS-911	Speedometer Comp. (KPH) .....	1	1	1	1	1	1		2BR,7BR
				5	37215-KS3-901	Clamp .....	1	1	1	1	1	1		
				6	37220-KVS-601	Case Assy. ....	1	1	1	1	1	1		
				7	37223-KVS-601	Socket Comp. ....	1	1	1	1	1	1		
				8	37230-KVS-601	Lens .....	1	1	1	1	1	1		
					37230-KVS-901	Lens Assy. ....	1	1	1	1	1	1		
				9	37300-KVS-601	Meter Comp., Fuel .....	1	1	1	1	1	1		BR,3LA
							1	1	1	1	1	1		3LA
					37300-KVS-611	Meter Comp., Fuel .....	1	1	1	1	1	1		2BR,7BR
				10	37305-KE5-008	Screw-Washer, 3x22 .....	3	3	3	3	3	3		

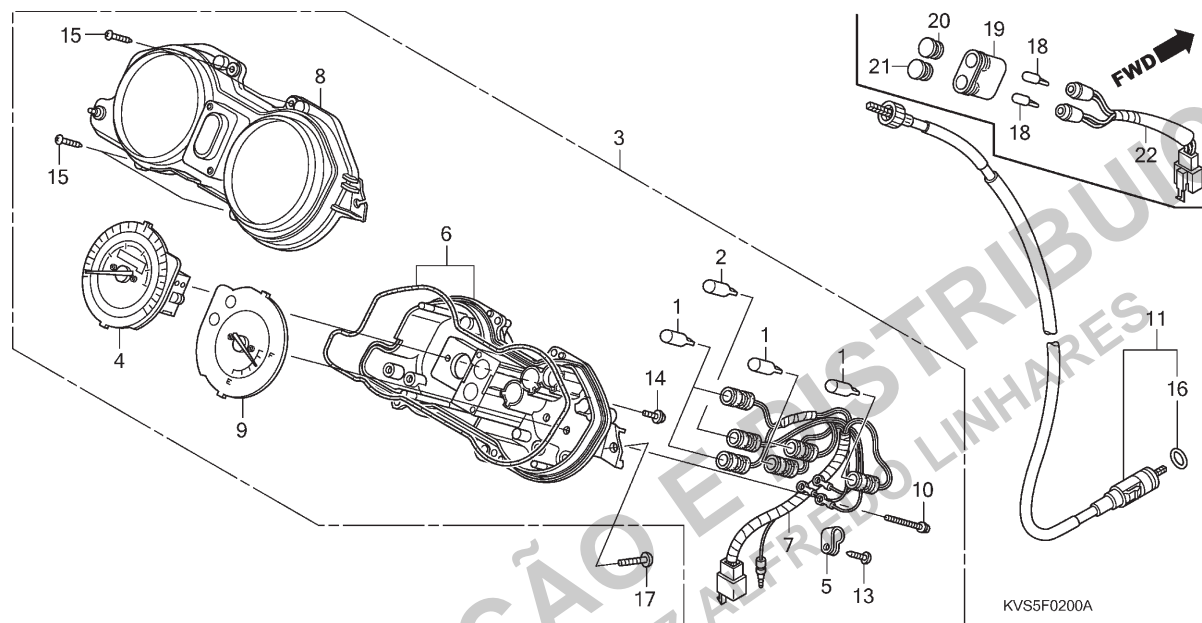
Nº de Ref.	NOMO.	Artículo de servicio	THLL	Nº de Ref.	Nº de pieza	Descripción	K S		Qtd. CG150 ES		ESD	EX	Nº de série	Nota
							9	A	9	A	9	A		
3	8121A1	Ens. Instrumentos .....	0.3	1	34907-KGA-E01	Lâmpara (12V2W) .....	5	5	5	5	5	5		
4	8121H1	Instrumentos .....	0.4	2	34908-KGA-E01	Lâmpara (12V3W) (Luz Intermitente) .....	1	1	1	1	1	1		
6	8121B3	Caja, Instrumentos .....	0.5	3	37100-KVS-601	Ens. Instrumentos .....	1	1	1	1	1	1		BR,3LA
7	6161G4	Ens. Portalâmpara, Lâmpara Instrumentos .....	0.4				1	1	1	1	1	1		3LA
8	8121B7	Lentes, Instrumentos .....	0.3		37100-KVS-901	Ens. Instrumentos .....	1	1	1	1	1	1		BR,3LA
9	3101C0	Medidor, Combustible .....	0.4				1	1	1	1	1	1		3LA
11	811160	Cable, Velocímetro .....	0.2		37100-KVS-611	Ens. Instrumentos .....	1	1	1	1	1	1		2BR,7BR
22	(18,19)				37100-KVS-911	Ens. Instrumentos .....	1	1	1	1	1	1		2BR,7BR
	8121C4	Ens. Portalâmpara, Indicador .....	0.1	4	37200-KVS-601	Velocímetro (KPH) .....	1	1	1	1	1	1		BR,3LA
							1	1	1	1	1	1		3LA
					37200-KVS-611	Velocímetro (KPH) .....	1	1	1	1	1	1		2BR,7BR
					37200-KVS-901	Velocímetro (KPH) .....	1	1	1	1	1	1		BR,3LA
							1	1	1	1	1	1		3LA
					37200-KVS-911	Velocímetro (KPH) .....	1	1	1	1	1	1		2BR,7BR
				5	37215-KS3-901	Abrazadera .....	1	1	1	1	1	1		
				6	37220-KVS-601	Ens. Caja .....	1	1	1	1	1	1		
				7	37223-KVS-601	Portalâmpara .....	1	1	1	1	1	1		
				8	37230-KVS-601	Lentes .....	1	1	1	1	1	1		
					37230-KVS-901	Ens. Lentes .....	1	1	1	1	1	1		
				9	37300-KVS-601	Medidor, Combustible .....	1	1	1	1	1	1		BR,3LA
							1	1	1	1	1	1		3LA
					37300-KVS-611	Medidor, Combustible .....	1	1	1	1	1	1		2BR,7BR
				10	37305-KE5-008	Tornillo-arandela, 3x22 .....	3	3	3	3	3	3		

3



Voltar  
Back  
Volver

**C-2**  
Instrumentos  
Meter  
Instrumentos



Ref. Nº	N.O.S.	Item de serviço	T.M.O.	Ref. Nº	Nº da peça	Descrição	9	KS	A	Qtd. CG150 ES	9	ES	A	ESD	9	EX	A	Nº de série	Tipo
				11	44830-KVS-600	Cabo Comp., Velocímetro .....	1	1	1	1	1	1	1	1	1	1	1	.....	.....
				13	90032-KW3-008	Parafuso, Fixação, 4x14 .....	1	1	1	1	1	1	1	1	1	1	1	.....	.....
				14	90035-166-008	Parafuso-arruela, Especial, 4x10 .....	2	2	2	2	2	2	2	2	2	2	2	.....	.....
				15	90101-KY6-008	Parafuso, Fixação, 3x14 .....	4	4	4	4	4	4	4	4	4	4	4	.....	.....
				16	91352-GAZ-930	Anel, Vedação, 8,5x1,5 .....	1	1	1	1	1	1	1	1	1	1	1	.....	.....
				17	93903-35310	Parafuso, Fixação, 5x16 .....	3	3	3	3	3	3	3	3	3	3	3	.....	.....
				18	34908-MG9-951	Lâmpada (12V 1,7W) .....	2	2	2	2	2	2	2	2	2	2	2	.....	2BR,7BR
				19	37550-KVS-610	Bucha, Lâmpada .....	1	1	1	1	1	1	1	1	1	1	1	.....	2BR,7BR
				20	37561-KVS-610	Lentes (ALC) .....	1	1	1	1	1	1	1	1	1	1	1	.....	2BR,7BR
				21	37562-KVS-610	Lentes (MIX) .....	1	1	1	1	1	1	1	1	1	1	1	.....	2BR,7BR
				22	37572-KVS-611	Fiação Comp. ....	1	1	1	1	1	1	1	1	1	1	1	.....	2BR,7BR

3



Voltar  
Back  
Volver



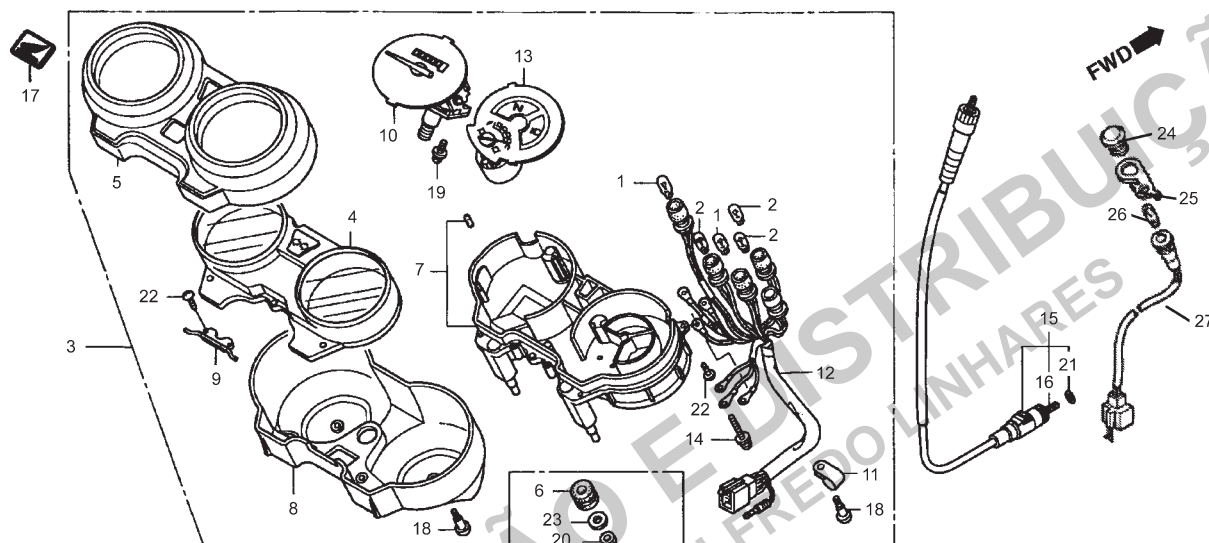
Ref. Nº	L.O.N.	Service Item	F.R.T.	Ref. Nº	Part. Nº	Description	KS		Qtd. CG150 ES		ESD		EX		Serial Nº	Note
							9	A	9	A	9	A	9	A		
				11	44830-KVS-600	Cable Comp., Speedometer .....	1	1	1	1	1	1	1	1	.....	.....
				13	90032-KW3-008	Screw, Tapping, 4x14 .....	1	1	1	1	1	1	1	1	.....	.....
				14	90035-166-008	Screw-Washer, Special, 4x10 .....	2	2	2	2	2	2	2	2	.....	.....
				15	90101-KY6-008	Screw, Tapping, 3x14 .....	4	4	4	4	4	4	4	4	.....	.....
				16	91352-GAZ-930	O-Ring, 8.5x1.5 .....	1	1	1	1	1	1	1	1	.....	.....
				17	93903-35310	Screw, Tapping, 5x16 .....	3	3	3	3	3	3	3	3	.....	.....
				18	34908-MG9-951	Bulb, Wedge Base (12V 1.7W) .....	2	2	2	2	2	2	2	2	.....	2BR,7BR
				19	37550-KVS-610	Grommet, Pilot Lamp .....	1	1	1	1	1	1	1	1	.....	2BR,7BR
				20	37561-KVS-610	Lens, Pilot (ALC) .....	1	1	1	1	1	1	1	1	.....	2BR,7BR
				21	37562-KVS-610	Lens, Pilot (MIX) .....	1	1	1	1	1	1	1	1	.....	2BR,7BR
				22	37572-KVS-611	Cord Comp. ....	1	1	1	1	1	1	1	1	.....	2BR,7BR
Nº de Ref.	NOMO.	Artículo de servicio	THLL	Nº de Ref.	Nº de pieza	Descripción	KS		Qtd. CG150 ES		ESD		EX		Nº de série	Nota
							9	A	9	A	9	A	9	A		
				11	44830-KVS-600	Cable, Velocímetro .....	1	1	1	1	1	1	1	1	.....	.....
				13	90032-KW3-008	Tornillo, Aterrajar, 4x14 .....	1	1	1	1	1	1	1	1	.....	.....
				14	90035-166-008	Tornillo-arandela, Especial, 4x10 .....	2	2	2	2	2	2	2	2	.....	.....
				15	90101-KY6-008	Tornillo, Aterrajar, 3x14 .....	4	4	4	4	4	4	4	4	.....	.....
				16	91352-GAZ-930	Anillo Tórico, 8,5x1,5 .....	1	1	1	1	1	1	1	1	.....	.....
				17	93903-35310	Tornillo, Aterrajar, 5x16 .....	3	3	3	3	3	3	3	3	.....	.....
				18	34908-MG9-951	Lámpara (12V 1,7W) .....	2	2	2	2	2	2	2	2	.....	2BR,7BR
				19	37550-KVS-610	Cojín, Lámpara .....	1	1	1	1	1	1	1	1	.....	2BR,7BR
				20	37561-KVS-610	Lentes (ALC) .....	1	1	1	1	1	1	1	1	.....	2BR,7BR
				21	37562-KVS-610	Lentes (MIX) .....	1	1	1	1	1	1	1	1	.....	2BR,7BR
				22	37572-KVS-611	Cableado .....	1	1	1	1	1	1	1	1	.....	2BR,7BR

3



Voltar  
Back  
Volver

**C-2.1**  
**Instrumentos**  
**Meter**  
**Instrumentos**  
**(CG150 FAN ESi)**



Ref. Nº	N.O.S.	Item de serviço	T.M.O.	Ref. Nº	Nº da peça	Descrição	Qtd. CG150 FAN ESi A	Nº de série	Tipo
		Cabo Comp., Velocímetro .....	0,1	1	34907-KBB-305	Lâmpada, Instrumentos (12V 2W) .....	2	.....	.....
		• Cabo, Interno Comp. ....		2	34908-KBB-305	Lâmpada, Instrumentos (12V 3W) .....	3	.....	.....
		Instrumentos, Jogo .....	0,2	3	37100-KVS-890	Jogo de Instrumentos .....	1	.....	.....
		Lâmpada, Instrumentos .....	0,3	4	37110-KRM-861	Carcça Comp., Superior .....	1	.....	.....
		(Uma ou Todas) .....		5	37112-KRM-841	Tampa Comp., Superior .....	1	.....	.....
		• Carcça, Superior .....							
		• Tampa Comp., Superior .....		6	37119-KRM-840	Borracha, Fixação Instrumentos .....	3	.....	.....
		• Tampa, Inferior .....		7	37120-KRM-841	Carcça, Inferior .....	1	.....	.....
		Velocímetro Comp. ....	0,4	8	37130-KRM-841	Tampa, Inferior .....	1	.....	.....
		• Soquete, Comp. ....		9	37150-KRM-861	Guia, Comp., Cabo .....	1	.....	.....
		• Medidor Comp., Combustível .....		10	37200-KRM-841	Velocímetro, Comp .....	1	.....	.....
		Carcça, Inferior .....	0,5						
				11	37215-KAF-008	Presilha .....	1	.....	.....
				12	37223-KVS-890	Soquete, Comp .....	1	.....	.....
				13	37300-KRM-861	Medidor, Combustível .....	1	.....	.....
				14	37305-KE5-008	Parafuso-arruela, 3 x 22 .....	3	.....	.....
				15	44830-KRM-B90	Cabo Comp., Velocímetro .....	1	.....	.....
				16	44831-KRM-860	Cabo, Interno Velocímetro .....	1	.....	.....
				17	86150-KPG-902	Emblema, Asa .....	1	.....	.....
				18	90032-KW3-008	Parafuso, Fixação, 4 x 14 .....	5	.....	.....
				19	90035-166-008	Parafuso-arruela, Especial, 4x10 .....	2	.....	.....
				20	90202-GHR-630	Porca, Sextavada, 6 mm .....	3	.....	.....

3



Voltar  
Back  
Volver

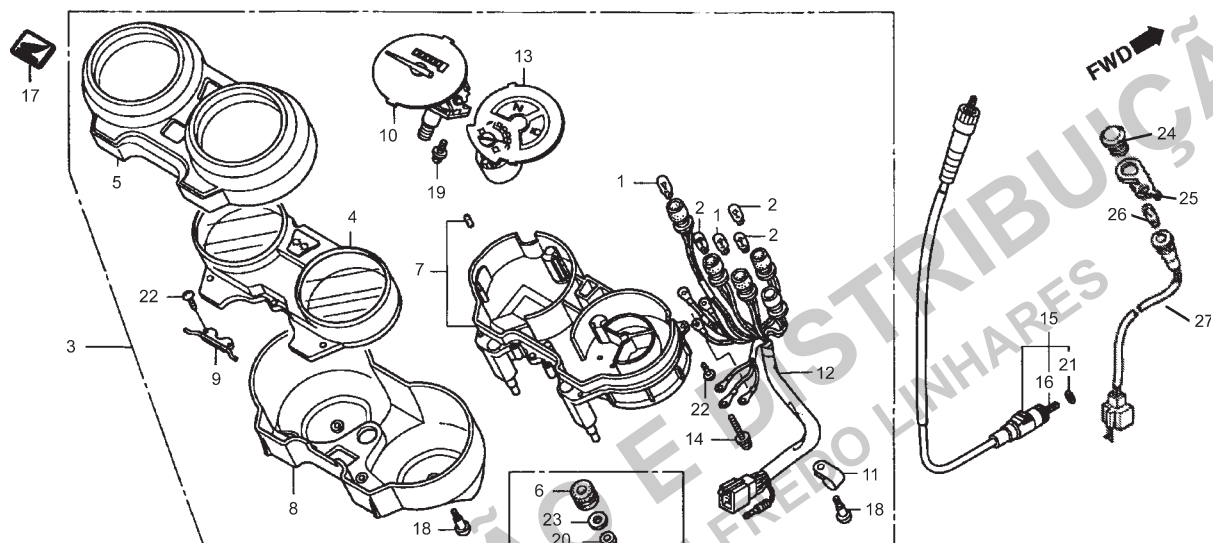
Ref. Nº	L.O.N.	Service Item	F.R.T.	Ref. Nº	Part. Nº	Description	Qtd. CG150 FAN ESI A	Serial Nº	Note
		Cable Comp., Speedometer .....	0.1	1	34907-KBB-305	Bulb, Wedge Base (12V 2W) (Meter) .....	2		
		• Cable Comp., Inner .....		2	34908-KBB-305	Bulb, Wedge Base (12V 3W) (Meter) .....	3		
		Meter Assy., Combination .....	0.2	3	37100-KVS-890	Meter Assy., Combination .....	1		
		Bulb, Wedge Base .....	0.3	4	37110-KRM-861	Case Assy., Upper .....	1		
		(One or All) .....		5	37112-KRM-841	Cover Comp., Upper .....	1		
		• Case, Upper .....							
		• Cover Comp., Upper .....		6	37119-KRM-840	Rubber, Meter Mounting .....	3		
		• Cover, Under .....		7	37120-KRM-841	Case, Under .....	1		
		Speedometer Comp. ....	0.4	8	37130-KRM-841	Cover, Under .....	1		
		• Socket Comp. ....		9	37150-KRM-861	Guide Assy., Cable .....	1		
		• Meter Comp., Fuel .....		10	37200-KRM-841	Speedometer, Comp. ....	1		
		Case, Under .....	0.5						
				11	37215-KAF-008	Clamp .....	1		
				12	37223-KVS-890	Socket, Comp. ....	1		
				13	37300-KRM-861	Meter Comp., Fuel .....	1		
				14	37305-KE5-008	Screw-washer, 3x22 .....	3		
				15	44830-KRM-B90	Cable Assy., Speedometer .....	1		
				16	44831-KRM-860	Cable, Inner Speedometer .....	1		
				17	86150-KPG-902	Emblem, Product .....	1		
				18	90032-KW3-008	Screw, Tapping, 4x14 .....	5		
				19	90035-166-008	Screw-washer, Special, 4x10 .....	2		
				20	90202-GHR-630	Nut, Hex., 6 mm .....	3		
Nº de Ref.	NOMO.	Artículo de servicio	THLL	Nº de Ref.	Nº de pieza	Descripción	Qtd. CG150 FAN ESI A	Nº de série	Nota
		Cable Comp., Velocímetro .....	0.1	1	34907-KBB-305	Lâmpara, Instrumentos (12V 2W) .....	2		
		• Cable, Interior Comp. ....		2	34908-KBB-305	Lâmpara, Instrumentos (12V 3W) .....	3		
		Instrumentos, Juego .....	0.2	3	37100-KVS-890	Instrumentos, Juego .....	1		
		Lâmpara, Instrumentos .....	0.3	4	37110-KRM-861	Caja Comp., Superior .....	1		
		(Uno o Todos) .....		5	37112-KRM-841	Cubierta Comp., Superior .....	1		
		• Caja, Superior .....							
		• Cubierta Comp., Superior .....		6	37119-KRM-840	Buje, Fijación Instrumentos .....	3		
		• Cubierta, Inferior .....		7	37120-KRM-841	Caja, Inferior .....	1		
		Velocímetro Comp. ....	0.4	8	37130-KRM-841	Cubierta, Inferior .....	1		
		• Portalâmpara, Comp. ....		9	37150-KRM-861	Guía Comp., Cable .....	1		
		• Medidor Comp., Combustible .....		10	37200-KRM-841	Velocímetro, Comp. ....	1		
		Caja, Inferior .....	0.5						
				11	37215-KAF-008	Abrazadera .....	1		
				12	37223-KVS-890	Portalâmpara, Comp. ....	1		
				13	37300-KRM-861	Medidor Comp., Combustible .....	1		
				14	37305-KE5-008	Tornillo-arandela, 3x22 .....	3		
				15	44830-KRM-B90	Cable Comp., Velocímetro .....	1		
				16	44831-KRM-860	Cable, Interior Velocímetro .....	1		
				17	86150-KPG-902	Franja, Ala .....	1		
				18	90032-KW3-008	Tornillo, Aterrajaz, 4x14 .....	5		
				19	90035-166-008	Tornillo-arandela, Especial, 4x10 .....	2		
				20	90202-GHR-630	Tuerca, Hex., 6 mm .....	3		

3



Voltar  
Back  
Volver

**C-2.1**  
**Instrumentos**  
**Meter**  
**Instrumentos**  
**(CG150 FAN ESI)**



Ref. Nº	N.O.S.	Item de serviço	T.M.O.	Ref. Nº	Nº da peça	Descrição	Qtd. CG150 FAN ESI A	Nº de série	Tipo
21	91352-GAZ-930	Anel, Vedação, 8,5x1,5		22	93903-22420	Parafuso, Fixação, 3x16	8		
23	90233-GHR-630	Arruela, Lisa, 6 mm		24	37561-GBJ-M31	Lente, Comp. FI	3		
25	37590-KVS-890	Suporte FI		26	34908-MB9-871	Lâmpada (12V 1,7W)	1		
27	37562-KVS-890	Soquete, Comp. FI					1		

3



Voltar  
Back  
Volver

Ref. Nº	L.O.N.	Service Item	F.R.T.	Ref. Nº	Part. Nº	Description	Qty. CG150 FAN ESI A	Serial Nº	Note
				21	91352-GAZ-930	O-Ring, 8.5x1.5 .....	1	.....	.....
				22	93903-22420	Screw, Tapping, 3x16 .....	8	.....	.....
				23	90233-GHR-630	Washer, Plain, 6 mm .....	3	.....	.....
				24	37561-GBJ-M31	Lens, Comp. FI .....	1	.....	.....
				25	37590-KVS-890	Stay FI .....	1	.....	.....
				26	34908-MB9-871	Bulb (12V 1.7W) .....	1	.....	.....
				27	37562-KVS-890	Socket, Comp. FI .....	1	.....	.....
Nº de Ref.	NOMO.	Artículo de servicio	THLL	Nº de Ref.	Nº de pieza	Descripción	Qty. CG150 FAN ESI A	Nº de série	Nota
				21	91352-GAZ-930	Anillo Tórico, 8,5x1,5 .....	1	.....	.....
				22	93903-22420	Tornillo, Aterrajaz, 3x16 .....	8	.....	.....
				23	90233-GHR-630	Arandela, Plana, 6 mm .....	3	.....	.....
				24	37561-GBJ-M31	Lentes, Comp. FI .....	1	.....	.....
				25	37590-KVS-890	Soporte FI .....	1	.....	.....
				26	34908-MB9-871	Lâmpara (12V 1,7W) .....	1	.....	.....
				27	37562-KVS-890	Portalâmpara, Comp. FI .....	1	.....	.....

3



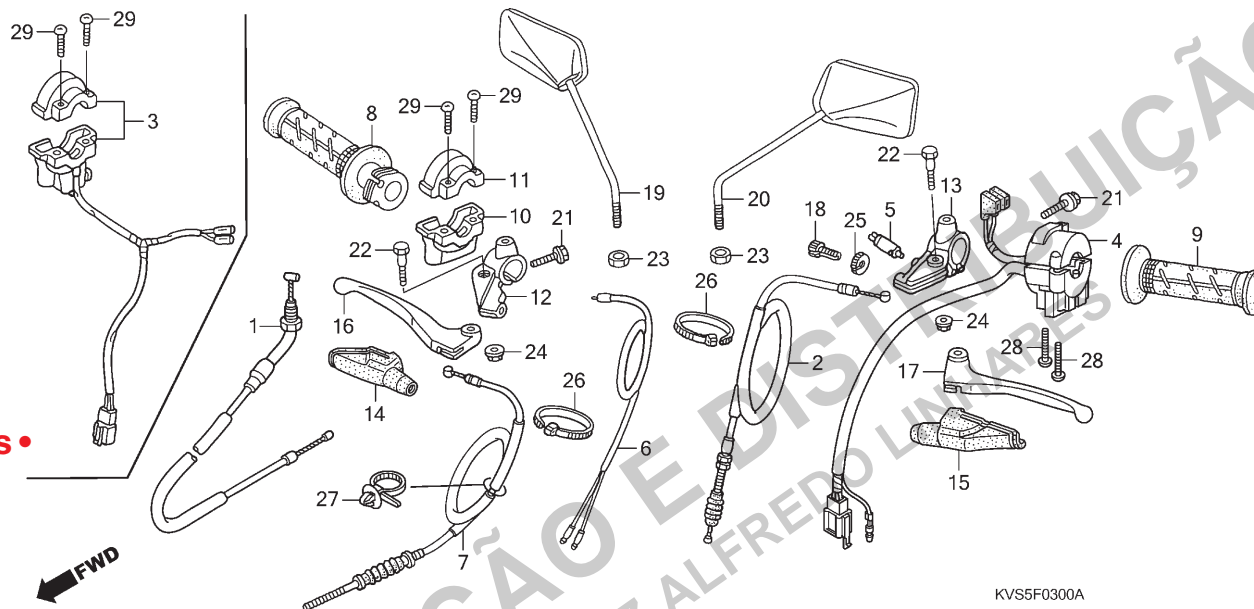
Voltar  
Back  
Volver

## C-3

**Alavancas •  
Interruptores • Cabos**

**Handle Lever •  
Switch • Cable**

**Palancas • Interruptores •  
Cables**



Ref. Nº	N.O.S.	Item de serviço	T.M.O.	Ref. Nº	Nº da peça	Descrição	9	KS	A	Qtd. CG150 ES	9	A	ESD	9	A	EX	Nº de série	Tipo
1	811100	Cabo, Acelerador .....	0,4	1	17910-KVS-600	Cabo Comp., Acelerador .....	1	1	1	1	1	1	1	1	1	1	.....	.....
2	811115	Cabo, Embreagem .....	0,2	2	22870-KVS-600	Cabo Comp., Embreagem .....	1	1	1	1	1	1	1	1	1	1	.....	.....
3	615116	Interruptor, Partida .....	0,3	3	35150-KVS-700	Interruptor Conj., Partida .....	-	-	1	1	-	-	-	-	-	-	.....	.....
4	615118	Interruptor, Sinalizador .....	0,4	3	35150-KVS-900	Interruptor Conj., Partida .....	-	-	-	-	1	1	-	-	-	-	.....	.....
5	6151A9	Interruptor, Embreagem .....	0,2	4	35200-KVS-601	Interruptor Conj., Sinalizador .....	1	1	1	1	1	1	1	1	1	1	.....	.....
6	6151B2	Interruptor, Freio Dianteiro .....	0,3	5	35330-KRM-R01	Interruptor Conj., Embreagem .....	1	1	1	1	1	1	1	1	1	1	.....	.....
7	811125	Cabo, Freio Dianteiro .....	0,3	6	35340-KVS-601	Interruptor Conj., Freio Dianteiro .....	1	1	1	1	-	-	-	-	-	-	.....	.....
8	810150	Manopla, Acelerador .....	0,1	7	45450-KVS-600	Cabo Comp., Freio Dianteiro .....	1	1	1	1	-	-	-	-	-	-	.....	.....
9	8101C0	Manopla: Esquerda .....	0,1	8	53140-KVS-600	Manopla Comp., Direita .....	1	1	1	1	1	1	1	1	1	1	.....	.....
10	810155	Carcaça, Acelerador .....	0,2	9	53166-KGA-900	Manopla, Esquerda .....	1	1	1	1	1	1	1	1	1	1	.....	.....
12	8101C9	Suporte, Alavanca Manopla: Direito .....	0,2	10	53167-KRM-860	Carcaça A, Manopla .....	1	1	-	-	-	-	-	-	-	-	.....	.....
	8101D0	Suporte, Alavanca Manopla: Ambos .....	0,4	11	53168-GCE-900	Carcaça, Inferior Acelerador (Superior) .....	1	1	-	-	-	-	-	-	-	-	.....	.....
13	8101C8	Suporte, Alavanca Manopla: Esquerda .....	0,2	12	53171-KGA-900	Suporte, Superior Alavanca Direita .....	1	1	1	1	-	-	-	-	-	-	.....	.....
	8101D0	Suporte, Alavanca Manopla: Ambos .....	0,4	13	53172-KVS-600	Suporte, Superior Alavanca Esquerda .....	1	1	1	1	1	1	1	1	1	1	.....	.....
16	8101C7	Alavanca, Manopla: Direita .....	0,1	14	53173-KY0-970	Capa, Alavanca Direita .....	1	1	1	1	-	-	-	-	-	-	.....	.....
	8101F5	Alavanca, Manopla: Ambas .....	0,2	15	53174-KVS-600	Capa, Alavanca Esquerda .....	1	1	1	1	1	1	1	1	1	1	.....	.....
17	8101C6	Alavanca, Manopla: Esquerda .....	0,1	16	53175-KVS-600	Alavanca, Direita Guidão .....	1	1	1	1	-	-	-	-	-	-	.....	.....
	8101F5	Alavanca, Manopla: Ambas .....	0,2	17	53178-KVS-600	Alavanca, Esquerda Guidão .....	1	1	1	1	1	1	1	1	1	1	.....	.....
				18	53192-KRM-860	Parafuso, Ajuste Cabo .....	1	1	1	1	1	1	1	1	1	1	.....	.....
				19	88210-KRM-B91	Espelho Retrovisor Comp., Direito .....	1	1	1	1	-	-	-	-	-	-	.....	.....
							-	-	-	-	-	-	-	-	-	-	BR,3LA	
							-	-	-	-	-	-	-	-	-	-	3LA	
							-	-	-	-	-	-	-	-	-	-	2BR,7BR	

3



**Voltar  
Back  
Volver**

Ref. Nº	L.O.N.	Service Item	F.R.T.	Ref. Nº	Part. Nº	Description	K S		Qtd. CG150 ES		ESD	EX	Serial Nº	Note
							9	A	9	A	9	A		
1	811100	Cable, Throttle .....	0.4	1	17910-KVS-600	Cable Comp., Throttle .....	1	1	1	1	1	1		
2	811115	Cable, Clutch .....	0.2	2	22870-KVS-600	Cable Comp., Clutch .....	1	1	1	1	1	1		
3	615116	Switch, Starter .....	0.3	3	35150-KVS-700	Switch Assy., Starter .....	-	-	1	1	-	-		
4	615118	Switch, Winker .....	0.4		35150-KVS-900	Switch Assy., Starter .....	-	-	-	-	1	1		
5	6151A9	Switch, Clutch .....	0.2	4	35200-KVS-601	Switch Assy., Winker .....	1	1	1	1	1	1		
6	6151B2	Switch, Front Stop .....	0.3	5	35330-KRM-R01	Switch Assy., Clutch .....	1	1	1	1	1	1		
7	811125	Cable, Front Brake .....	0.3											
8	810150	Grip, Throttle .....	0.1	6	35340-KVS-601	Switch Assy., Fr. Stop .....	1	1	1	1	-	-		
9	8101C0	Grip, Handle: Left .....	0.1	7	45450-KVS-600	Cable Comp., Fr. Brake .....	1	1	1	1	-	-		
10	810155	Housing, Throttle .....	0.2	8	53140-KVS-600	Grip Comp., R. Handle .....	1	1	1	1	1	1		
12	8101C9	Bracket, Handle Lever: Right .....	0.2	9	53166-KGA-900	Grip, L. Handle .....	1	1	1	1	1	1		
	8101D0	Bracket, Handle Lever: Both .....	0.4	10	53167-KRM-860	Housing A, Grip .....	1	1	-	-	-	-		
13	8101C8	Bracket, Handle Lever: Left .....	0.2											
	8101D0	Bracket, Handle Lever: Both .....	0.4	11	53168-GCE-900	Housing, Under Throttle (Upper) .....	1	1	-	-	-	-		
16	8101C7	Lever, Handle: Right .....	0.1	12	53171-KGA-900	Bracket, R. Handle Lever .....	1	1	1	1	-	-		
	8101F5	Lever, Handle: Both .....	0.2	13	53172-KVS-600	Bracket, L. Handle Lever .....	1	1	1	1	1	1		
17	8101C6	Lever, Handle: Left .....	0.1	14	53173-KY0-970	Cover, R. Handle Lever .....	1	1	1	1	-	-		
	8101F5	Lever, Handle: Both .....	0.2	15	53174-KVS-600	Cover, L. Handle Lever .....	1	1	1	1	1	1		
				16	53175-KVS-600	Lever, R. Steering Handle .....	1	1	1	1	-	-		
				17	53178-KVS-600	Lever, L. Steering Handle .....	1	1	1	1	1	1		
				18	53192-KRM-860	Bolt, Wire Adjusting .....	1	1	1	1	1	1		
				19	88210-KRM-B91	Mirror Comp., R. Back .....	1	1	1	1	-	-		
							-	-	-	-	1	-		BR,3LA
							-	-	-	-	-	-		3LA
					88210-KVS-911	Mirror Comp., R. Back .....	-	-	-	-	1	1		2BR,7BR

Nº de Ref.	NOMO.	Artículo de servicio	THLL	Nº de Ref.	Nº de pieza	Descripción	K S		Qtd. CG150 ES		ESD	EX	Nº de série	Nota
							9	A	9	A	9	A		
1	811100	Cable, Acelerador .....	0.4	1	17910-KVS-600	Cable, Acelerador .....	1	1	1	1	1	1		
2	811115	Cable, Embrague .....	0.2	2	22870-KVS-600	Cable, Embrague .....	1	1	1	1	1	1		
3	615116	Interruptor, Arranque .....	0.3	3	35150-KVS-700	Ens. Interruptor, Arranque .....	-	-	1	1	-	-		
4	615118	Interruptor, Luz Intermitente .....	0.4		35150-KVS-900	Ens. Interruptor, Arranque .....	-	-	-	-	1	1		
5	6151A9	Interruptor, Embrague .....	0.2	4	35200-KVS-601	Ens. Interruptor, Luz Intermitente .....	1	1	1	1	1	1		
6	6151B2	Interruptor, Freno Delantero .....	0.3	5	35330-KRM-R01	Ens. Interruptor, Embrague .....	1	1	1	1	1	1		
7	811125	Cable, Freno Delantero .....	0.3											
8	810150	Empuñadura, Acelerador .....	0.1	6	35340-KVS-601	Ens. Interruptor, Freno Delantero .....	1	1	1	1	-	-		
9	8101C0	Empuñadura: Izquierda .....	0.1	7	45450-KVS-600	Cable, Freno Delantero .....	1	1	1	1	-	-		
10	810155	Carcasa, Acelerador .....	0.2	8	53140-KVS-600	Empuñadura, Derecha .....	1	1	1	1	1	1		
12	8101C9	Soporte, Palanca Empuñadura: Derecha .....	0.2	9	53166-KGA-900	Empuñadura, Izquierda .....	1	1	1	1	1	1		
	8101D0	Soporte, Palanca Empuñadura: Ambos .....	0.4	10	53167-KRM-860	Carcasa A, Empuñadura .....	1	1	-	-	-	-		
13	8101C8	Soporte, Palanca Empuñadura: Izquierdo .....	0.2	11	53168-GCE-900	Carcasa, Inferior Acelerador (Superior) .....	1	1	-	-	-	-		
	8101D0	Soporte, Palanca Empuñadura: Ambos .....	0.4	12	53171-KGA-900	Soporte, Palanca Derecha .....	1	1	1	1	-	-		
16	8101C7	Palanca, Empuñadura: Derecha .....	0.1	13	53172-KVS-600	Soporte, Palanca Izquierda .....	1	1	1	1	1	1		
	8101F5	Palanca, Empuñadura: Ambas .....	0.2	14	53173-KY0-970	Cubierta, Palanca Derecha .....	1	1	1	1	-	-		
17	8101C6	Palanca, Empuñadura: Izquierda .....	0.1	15	53174-KVS-600	Cubierta, Palanca Izquierda .....	1	1	1	1	1	1		
	8101F5	Palanca, Empuñadura: Ambas .....	0.2	16	53175-KVS-600	Palanca, Derecha Tubo de Manubrio .....	1	1	1	1	-	-		
				17	53178-KVS-600	Palanca, Izquierda Tubo de Manubrio .....	1	1	1	1	1	1		
				18	53192-KRM-860	Perno, Ajuste Cable .....	1	1	1	1	1	1		
				19	88210-KRM-B91	Espejo Retrovisor, Derecho .....	1	1	1	1	-	-		
							-	-	-	-	1	-		BR,3LA
							-	-	-	-	-	1		3LA
					88210-KVS-911	Espejo Retrovisor, Derecho .....	-	-	-	-	1	1		2BR,7BR

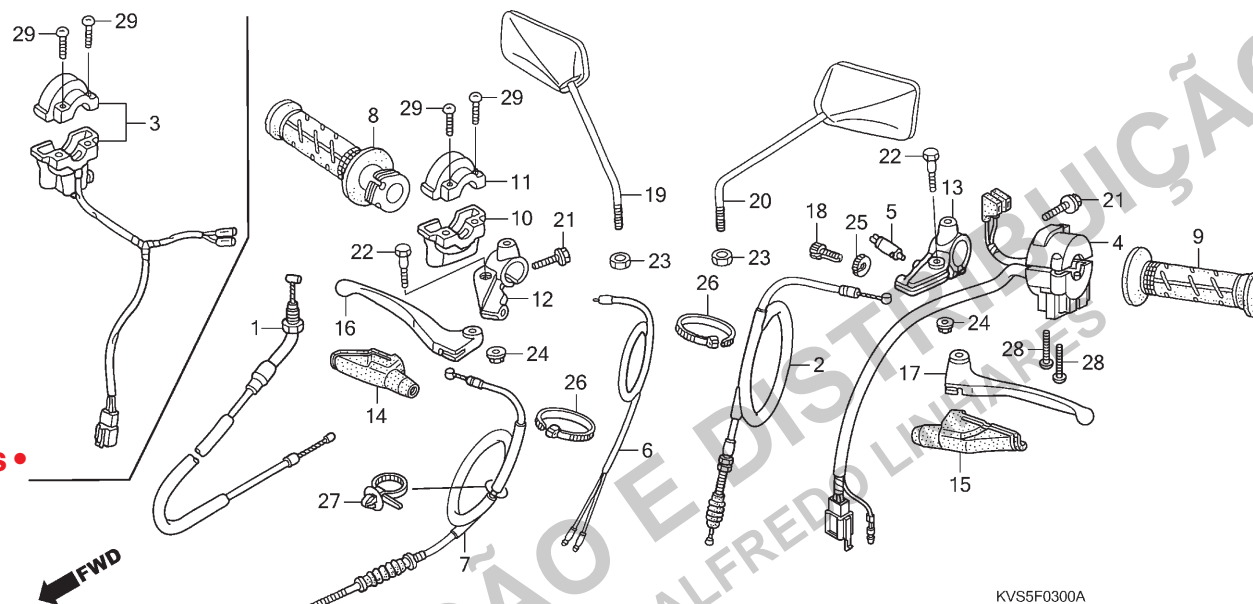


## C-3

**Alavancas •  
Interruptores • Cabos**

**Handle Lever •  
Switch • Cable**

**Palancas • Interruptores •  
Cables**



Ref. Nº	N.O.S.	Item de serviço	T.M.O.	Ref. Nº	Nº da peça	Descrição	9	KS	A	Qtd. CG150 ES	9	A	ESD	9	EX	A	Nº de série	Tipo
20	88220-KRM-B91	Espelho Retrovisor Comp., Esquerdo					1	1	1	1	—	—	—	—	—	—	.....	BR,3LA
							—	—	—	—	1	—	—	—	—	—	.....	3LA
	88220-KVS-911	Espelho Retrovisor Comp., Esquerdo					—	—	—	—	1	1	—	—	—	—	.....	2BR,7BR
21	90032-GHR-F00	Parafuso, Flange, 6x25					2	2	2	2	1	1	—	—	—	—	.....	
22	90113-KRM-860	Parafuso Pivô, Alavanca Manopla					2	2	2	2	1	1	—	—	—	—	.....	
23	90202-GHR-E50	Porca, Sextavada, 10mm					2	2	2	2	2	2	—	—	—	—	.....	
	94002-10070-0S	Porca, Sextavada, 10mm					—	—	—	—	2	2	—	—	—	—	.....	2BR,7BR
24	90208-GHR-630	Porca, Flange, 6mm					2	2	2	2	1	1	—	—	—	—	.....	
25	90322-KRM-860	Porca, Fixação					1	1	1	1	1	1	—	—	—	—	.....	
26	90650-KW3-000	Presilha, Cabo					2	2	2	2	2	2	—	—	—	—	.....	
27	91541-S0A-003	Presilha, Fiação (Preto) (145mm)					1	1	1	1	—	—	—	—	—	—	.....	
28	90227-GHR-D80	Parafuso, Phillips, 5x20					2	2	2	2	2	2	—	—	—	—	.....	
29	90227-GHR-D90	Parafuso, Phillips, 5x22					2	2	2	2	2	2	—	—	—	—	.....	

3



**Voltar  
Back  
Volver**

Ref. Nº	L.O.N.	Service Item	F.R.T.	Ref. Nº	Part. Nº	Description	K S		Qtd. CG150 ES		ESD		EX		Serial Nº	Note
							9	A	9	A	9	A	9	A		
				20	88220-KRM-B91	Mirror Comp., L. Back .....	1	1	1	1	—	—	—	—	.....	.....
							—	—	—	—	1	—	—	—	.....	BR,3LA
							—	—	—	—	—	1	—	—	.....	3LA
					88220-KVS-911	Mirror Comp., L. Back .....	—	—	—	—	1	1	—	—	.....	2BR,7BR
				21	90032-GHR-F00	Bolt, Flange, 6x25 .....	2	2	2	2	1	1	—	—	.....	.....
				22	90113-KRM-860	Bolt, Handle Lever Pivot .....	2	2	2	2	1	1	—	—	.....	.....
				23	90202-GHR-E50	Nut, Hex., 10mm .....	2	2	2	2	2	2	—	—	.....	.....
					94002-10070-0S	Nut, Hex., 10mm .....	—	—	—	—	2	2	—	—	.....	2BR,7BR
				24	90208-GHR-630	Nut, Flange, 6mm .....	2	2	2	2	1	1	—	—	.....	.....
				25	90322-KRM-860	Nut, Fixing .....	1	1	1	1	1	1	—	—	.....	.....
				26	90650-KW3-000	Band, Wire .....	2	2	2	2	2	2	—	—	.....	.....
				27	91541-S0A-003	Clip, Harness Band (Black) (145mm) .....	1	1	1	1	—	—	—	—	.....	.....
				28	90227-GHR-D80	Screw, Pan, 5x20 .....	2	2	2	2	2	2	—	—	.....	.....
				29	90227-GHR-D90	Screw, Pan, 5x22 .....	2	2	2	2	2	2	—	—	.....	.....
Nº de Ref.	NOMO.	Artículo de servicio	THLL	Nº de Ref.	Nº de pieza	Descripción	K S		Qtd. CG150 ES		ESD		EX		Nº de série	Nota
							9	A	9	A	9	A	9	A		
				20	88220-KRM-B91	Espejo Retrovisor, Izquierdo .....	1	1	1	1	—	—	—	—	.....	.....
							—	—	—	—	1	—	—	—	.....	BR,3LA
							—	—	—	—	—	1	—	—	.....	3LA
					88220-KVS-911	Espejo Retrovisor, Izquierdo .....	—	—	—	—	1	1	—	—	.....	2BR,7BR
				21	90032-GHR-F00	Perno, Reborde, 6x25 .....	2	2	2	2	1	1	—	—	.....	.....
				22	90113-KRM-860	Perno Pivote, Palanca .....	2	2	2	2	1	1	—	—	.....	.....
				23	90202-GHR-E50	Tuerca, Hex., 10mm .....	2	2	2	2	2	2	—	—	.....	.....
					94002-10070-0S	Tuerca, Hex., 10mm .....	—	—	—	—	2	2	—	—	.....	2BR,7BR
				24	90208-GHR-630	Tuerca, Reborde, 6mm .....	2	2	2	2	1	1	—	—	.....	.....
				25	90322-KRM-860	Tuerca, Fijación .....	1	1	1	1	1	1	—	—	.....	.....
				26	90650-KW3-000	Presilla, Cable .....	2	2	2	2	2	2	—	—	.....	.....
				27	91541-S0A-003	Presilla, Cableado (Negro) (145mm) .....	1	1	1	1	—	—	—	—	.....	.....
				28	90227-GHR-D80	Tornillo, Phillips, 5x20 .....	2	2	2	2	2	2	—	—	.....	.....
				29	90227-GHR-D90	Tornillo, Phillips, 5x22 .....	2	2	2	2	2	2	—	—	.....	.....

3



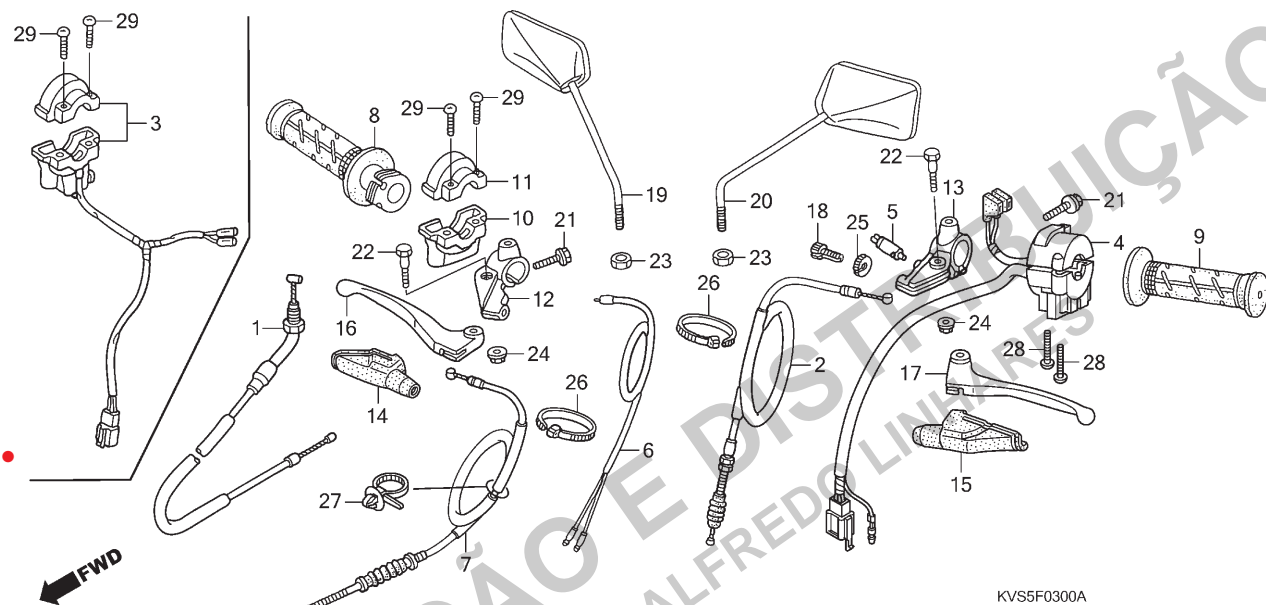
Voltar  
Back  
Volver

## C-3.1

**Alavancas •  
Interruptores • Cabos**

**Handle Lever •  
Switch • Cable**

**Palancas • Interruptores •  
Cables  
(CG150 FAN ESI)**



Ref. Nº	N.O.S.	Item de serviço	T.M.O.	Ref. Nº	Nº da peça	Descrição	Qtd. CG150 FAN ESI A	Nº de série	Tipo
1	811100	Cabo, Acelerador .....	0,4	1	17910-KVS-890	Cabo Comp., Acelerador .....	1	.....	.....
2	811115	Cabo, Embreagem .....	0,2	2	22870-KRM-860	Cabo Comp., Embreagem .....	1	.....	.....
3	615116	Interruptor, Partida .....	0,3	3	35150-KRM-851	Interruptor Conj., Partida .....	1	.....	.....
4	615118	Interruptor, Sinalizador .....	0,4	4	35200-KRM-851	Interruptor Conj., Sinalizador .....	1	.....	.....
5	6151A9	Interruptor, Embreagem .....	0,2	5	35330-KRM-R01	Interruptor Conj., Embreagem .....	1	.....	.....
6	6151B2	Interruptor, Freio Dianteiro .....	0,3	6	35340-KRM-841	Interruptor Conj., Freio Dianteiro .....	1	.....	.....
7	811125	Cabo, Freio Dianteiro .....	0,3	7	45450-KVS-890	Cabo Comp., Freio Dianteiro .....	1	.....	.....
8	810150	Manopla, Acelerador .....	0,1	8	53140-KVS-600	Manopla Comp., Direita .....	1	.....	.....
9	8101C0	Manopla: Esquerda .....	0,1	9	53166-KGA-900	Manopla, Esquerda .....	1	.....	.....
10	810155	Carcaça, Acelerador .....	0,2	10	53167-KRM-860	Carcaça A, Manopla .....	1	.....	.....
12	8101C9	Suporte, Alavanca Manopla: Direito .....	0,2	11	53168-GCE-900	Carcaça, Inferior Acelerador (Superior) .....	1	.....	.....
	8101D0	Suporte, Alavanca Manopla: Ambos .....	0,4	12	53171-KGA-900	Suporte, Superior Alavanca Direita .....	1	.....	.....
13	8101C8	Suporte, Alavanca Manopla: Esquerda .....	0,2	13	53172-KVS-600	Suporte, Superior Alavanca Esquerda .....	1	.....	.....
	8101D0	Suporte, Alavanca Manopla: Ambos .....	0,4	14	53173-KY0-970	Capa, Alavanca Direita .....	1	.....	.....
16	8101C7	Alavanca, Manopla: Direita .....	0,1	15	53174-KVS-600	Capa, Alavanca Esquerda .....	1	.....	.....
	8101F5	Alavanca, Manopla: Ambas .....	0,2	16	53175-KVS-600	Alavanca, Direita Guidão .....	1	.....	.....
17	8101C6	Alavanca, Manopla: Esquerda .....	0,1	17	53178-KVS-600	Alavanca, Esquerda Guidão .....	1	.....	.....
	8101F5	Alavanca, Manopla: Ambas .....	0,2	18	53192-KRM-860	Parafuso, Ajuste Cabo .....	1	.....	.....
				19	88110-KGA-K01	Espelho Retrovisor Comp., Direito .....	1	.....	.....
				20	88120-KGA-K01	Espelho Retrovisor Comp., Esquerdo .....	1	.....	.....

3



**Voltar  
Back  
Volver**

Ref. Nº	L.O.N.	Service Item	F.R.T.	Ref. Nº	Part. Nº	Description	Qty. CG150 FAN ESI A	Serial Nº	Note
1	811100	Cable, Throttle .....	0.4	1	17910-KVS-890	Cable Comp., Throttle .....	1		
2	811115	Cable, Clutch .....	0.2	2	22870-KRM-860	Cable Comp., Clutch .....	1		
3	615116	Switch, Starter .....	0.3	3	35150-KRM-851	Switch Assy., Starter .....	1		
4	615118	Switch, Winker .....	0.4	4	35200-KRM-851	Switch Assy., Winker .....	1		
5	6151A9	Switch, Clutch .....	0.2	5	35330-KRM-R01	Switch Assy., Clutch .....	1		
6	6151B2	Switch, Front Stop .....	0.3						
7	811125	Cable, Front Brake .....	0.3	6	35340-KRM-841	Switch Assy., Fr. Stop .....	1		
8	810150	Grip, Throttle .....	0.1	7	45450-KVS-890	Cable Comp., Fr. Brake .....	1		
9	8101C0	Grip, Handle: Left .....	0.1	8	53140-KVS-600	Grip Comp., R. Handle .....	1		
10	810155	Housing, Throttle .....	0.2	9	53166-KGA-900	Grip, L. Handle .....	1		
12	8101C9	Bracket, Handle Lever: Right .....	0.2	10	53167-KRM-860	Housing A, Grip .....	1		
	8101D0	Bracket, Handle Lever: Both .....	0.4						
13	8101C8	Bracket, Handle Lever: Left .....	0.2	11	53168-GCE-900	Housing, Under Throttle (Upper) .....	1		
	8101D0	Bracket, Handle Lever: Both .....	0.4	12	53171-KGA-900	Bracket, R. Handle Lever .....	1		
16	8101C7	Lever, Handle: Right .....	0.1	13	53172-KVS-600	Bracket, L. Handle Lever .....	1		
	8101F5	Lever, Handle: Both .....	0.2	14	53173-KY0-970	Cover, R. Handle Lever .....	1		
17	8101C6	Lever, Handle: Left .....	0.1	15	53174-KVS-600	Cover, L. Handle Lever .....	1		
	8101F5	Lever, Handle: Both .....	0.2						
				16	53175-KVS-600	Lever, R. Steering Handle .....	1		
				17	53178-KVS-600	Lever, L. Steering Handle .....	1		
				18	53192-KRM-860	Bolt, Wire Adjusting .....	1		
				19	88110-KGA-K01	Mirror Comp., R. Back .....	1		
				20	88120-KGA-K01	Mirror Comp., L. Back .....	1		
Nº de Ref.	NOMO.	Artículo de servicio	THLL	Nº de Ref.	Nº de pieza	Descripción	Qty. CG150 FAN ESI A	Nº de série	Nota
1	811100	Cable, Acelerador .....	0.4	1	17910-KVS-890	Cable, Acelerador .....	1		
2	811115	Cable, Embrague .....	0.2	2	22870-KRM-860	Cable, Embrague .....	1		
3	615116	Interruptor, Arranque .....	0.3	3	35150-KRM-851	Ens. Interruptor, Arranque .....	1		
4	615118	Interruptor, Luz Intermitente .....	0.4	4	35200-KRM-851	Ens. Interruptor, Luz Intermitente .....	1		
5	6151A9	Interruptor, Embrague .....	0.2	5	35330-KRM-R01	Ens. Interruptor, Embrague .....	1		
6	6151B2	Interruptor, Freno Delantero .....	0.3						
7	811125	Cable, Freno Delantero .....	0.3	6	35340-KRM-841	Ens. Interruptor, Freno Delantero .....	1		
8	810150	Empuñadura, Acelerador .....	0.1	7	45450-KVS-890	Cable, Freno Delantero .....	1		
9	8101C0	Empuñadura: Izquierda .....	0.1	8	53140-KVS-600	Empuñadura, Derecha .....	1		
10	810155	Carcasa, Acelerador .....	0.2	9	53166-KGA-900	Empuñadura, Izquierda .....	1		
12	8101C9	Soporte, Palanca Empuñadura: Derecha .....	0.2	10	53167-KRM-860	Carcasa A, Empuñadura .....	1		
	8101D0	Soporte, Palanca Empuñadura: Ambos .....	0.4	11	53168-GCE-900	Carcasa, Inferior Acelerador (Superior) .....	1		
13	8101C8	Soporte, Palanca Empuñadura: Izquierdo .....	0.2	12	53171-KGA-900	Soporte, Palanca Derecha .....	1		
	8101D0	Soporte, Palanca Empuñadura: Ambos .....	0.4	13	53172-KVS-600	Soporte, Palanca Izquierda .....	1		
16	8101C7	Palanca, Empuñadura: Derecha .....	0.1	14	53173-KY0-970	Cubierta, Palanca Derecha .....	1		
	8101F5	Palanca, Empuñadura: Ambas .....	0.2	15	53174-KVS-600	Cubierta, Palanca Izquierda .....	1		
17	8101C6	Palanca, Empuñadura: Izquierda .....	0.1						
	8101F5	Palanca, Empuñadura: Ambas .....	0.2	16	53175-KVS-600	Palanca, Derecha Tubo de Manubrio .....	1		
				17	53178-KVS-600	Palanca, Izquierda Tubo de Manubrio .....	1		
				18	53192-KRM-860	Perno, Ajuste Cable .....	1		
				19	88110-KGA-K01	Espejo Retrovisor, Derecho .....	1		
				20	88120-KGA-K01	Espejo Retrovisor, Izquierdo .....	1		

3



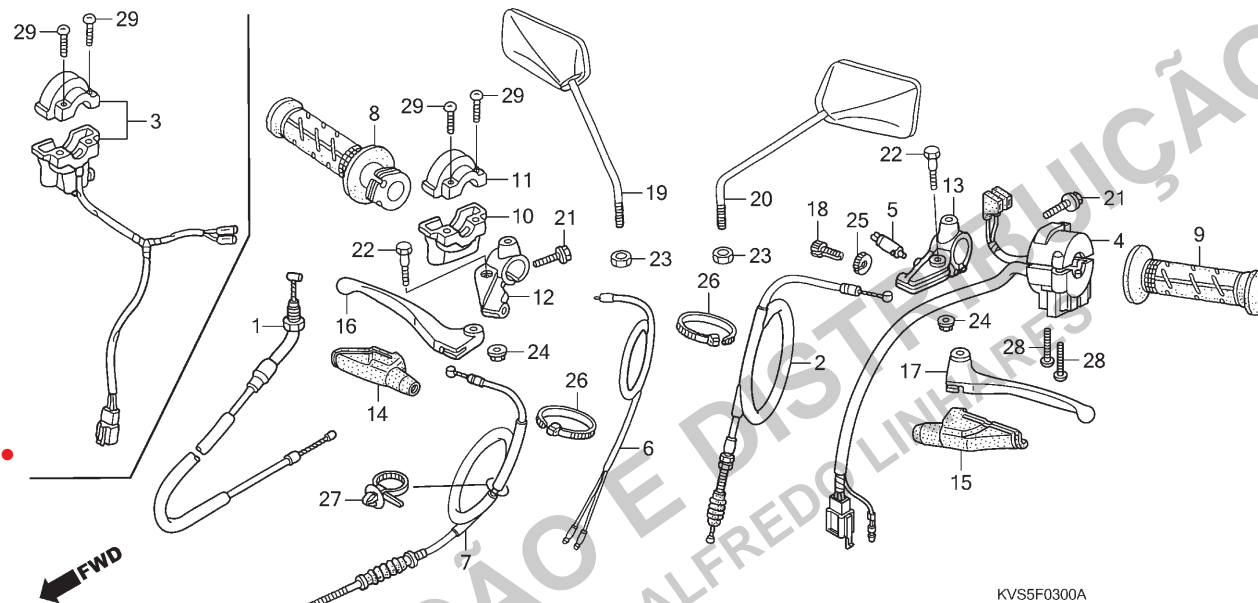
Voltar  
Back  
Volver

### C-3.1

**Alavancas •  
Interruptores • Cabos**

**Handle Lever •  
Switch • Cable**

**Palancas • Interruptores •  
Cables  
(CG150 FAN ESI)**



Ref. Nº	N.O.S.	Item de serviço	T.M.O.	Ref. Nº	Nº da peça	Descrição	Qtd. CG150 FAN ESI A	Nº de série	Tipo
				21	90032-GHR-F00	Parafuso, Flange, 6x25 .....	2	.....	.....
				22	90113-KRM-860	Parafuso Pivô, Alavanca Manopla .....	2	.....	.....
				23	90202-GHR-E50	Porca, Sextavada, 10mm .....	2	.....	.....
				24	90208-GHR-630	Porca, Flange, 6mm .....	2	.....	.....
				25	90322-KRM-860	Porca, Fixação .....	1	.....	.....
				26	90650-KW3-000	Presilha, Cabo .....	2	.....	.....
				27	91541-S0A-003	Presilha, Fiação (Preto) (145mm) .....	2	.....	.....
				28	90227-GHR-680	Parafuso, Phillips, 5x20 .....	2	.....	.....
				29	90227-GHR-D90	Parafuso, Phillips, 5x22 .....	2	.....	.....

**3**



**Voltar  
Back  
Volver**

Ref. Nº	L.O.N.	Service Item	F.R.T.	Ref. Nº	Part. Nº	Description	Qty. CG150 FAN ESI A	Serial Nº	Note
				21	90032-GHR-F00	Bolt, Flange, 6x25 .....	2	.....	.....
				22	90113-KRM-860	Bolt, Handle Lever Pivot .....	2	.....	.....
				23	90202-GHR-E50	Nut, Hex., 10mm .....	2	.....	.....
				24	90208-GHR-630	Nut, Flange, 6mm .....	2	.....	.....
				25	90322-KRM-860	Nut, Fixing .....	1	.....	.....
				26	90650-KW3-000	Band, Wire .....	2	.....	.....
				27	91541-S0A-003	Clip, Harness Band (Black) (145mm) .....	2	.....	.....
				28	90227-GHR-680	Screw, Pan, 5x20 .....	2	.....	.....
				29	90227-GHR-D90	Screw, Pan, 5x22 .....	2	.....	.....
Nº de Ref.	NOMO.	Artículo de servicio	THLL	Nº de Ref.	Nº de pieza	Descripción	Qty. CG150 FAN ESI A	Nº de série	Nota
				21	90032-GHR-F00	Perno, Reborde, 6x25 .....	2	.....	.....
				22	90113-KRM-860	Perno Pivote, Palanca .....	2	.....	.....
				23	90202-GHR-E50	Tuerca, Hex., 10mm .....	2	.....	.....
				24	90208-GHR-630	Tuerca, Reborde, 6mm .....	2	.....	.....
				25	90322-KRM-860	Tuerca, Fijación .....	1	.....	.....
				26	90650-KW3-000	Presilla, Cable .....	2	.....	.....
				27	91541-S0A-003	Presilla, Cableado (Negro) (145mm) .....	2	.....	.....
				28	90227-GHR-680	Tornillo, Phillips, 5x20 .....	2	.....	.....
				29	90227-GHR-D90	Tornillo, Phillips, 5x22 .....	2	.....	.....

3



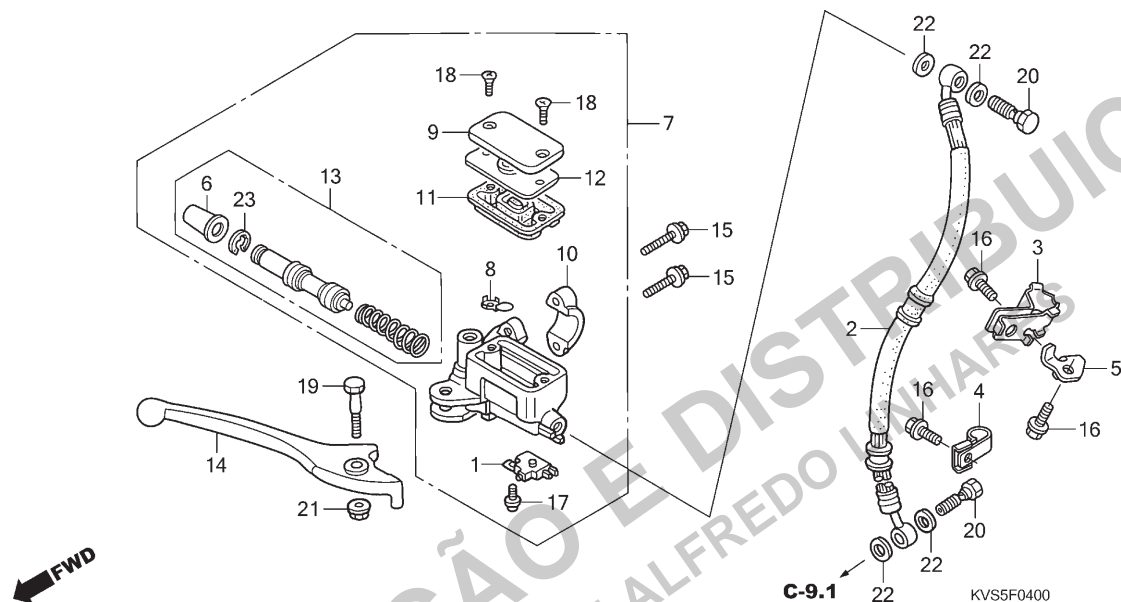
Voltar  
Back  
Volver

## C-4

### Cilindro Mestre do Freio Dianteiro

### Fr. Brake Master Cylinder

### Cilindro Maestro del Freno Delantero



Ref. Nº	N.O.S.	Item de serviço	T.M.O.	Ref. Nº	Nº da peça	Descrição	9	KS	A	Qtd. CG150	ES	ES/ESi	ESD	EX	Nº de série	Tipo
1	6151B2	Interruptor, Freio Dianteiro .....	0,1	1	35340-MA5-671	Interruptor Conj., Freio Dianteiro .....	-	-	-	1	1	-	-	-	.....	.....
2	7121A0	Mangueira, Freio Dianteiro .....	0,4	2	45126-KVS-901	Mangueira Comp., Freio Dianteiro .....	-	-	-	1	1	-	-	-	.....	.....
		• Inclui: Sangria dos freios		3	45155-KVS-900	Braçadeira A, Mangueira Freio Dianteiro .....	-	-	-	1	1	-	-	-	.....	.....
7	712105	Cilindro Mestre, Freio Dianteiro .....	0,4	4	45156-KVS-900	Braçadeira B, Mangueira Freio Dianteiro .....	-	-	-	1	1	-	-	-	.....	.....
		• Inclui: Sangria dos freios		5	45161-KVS-900	Suporte, Braçadeira Mangueira Freio .....	-	-	-	1	1	-	-	-	.....	.....
11	7121G6	Diafragma, Cilindro Mestre		6	45504-410-003	Capa, Comp. ....	-	-	-	1	1	-	-	-	.....	.....
		Freio Dianteiro .....	0,1	7	45510-KBW-305	Cilindro Mestre Subconj., Freio Dianteiro .....	-	-	-	1	1	-	-	-	.....	.....
13	7121G9	Pistão Jogo, Cilindro Mestre		8	45512-MA6-006	Protetor .....	-	-	-	1	1	-	-	-	.....	.....
		Freio Dianteiro .....	0,4	9	45513-KV2-901	Tampa, Cilindro Mestre .....	-	-	-	1	1	-	-	-	.....	.....
		• Inclui: Sangria dos freios		10	45517-166-006	Suporte, Cilindro Mestre .....	-	-	-	1	1	-	-	-	.....	.....
14	8101C7	Alavanca, Manopla: Direita .....	0,1	11	45520-MG7-006	Diafragma .....	-	-	-	1	1	-	-	-	.....	.....
	8101F5	Alavanca, Manopla: Ambas .....	0,2	12	45521-HA2-006	Placa, Diafragma .....	-	-	-	1	1	-	-	-	.....	.....
				13	45530-471-831	Cilindro Mestre, Conj. ....	-	-	-	1	1	-	-	-	.....	.....
				14	53175-KBW-900	Alavanca, Manopla Direita .....	-	-	-	1	1	-	-	-	.....	.....
				15	90032-GHR-E90	Parafuso, Flange, 6x22 .....	-	-	-	2	2	-	-	-	.....	.....
				16	90040-GHR-E40	Parafuso, Flange, 6x12 .....	-	-	-	3	3	-	-	-	.....	.....
				17	90101-KRM-R80	Parafuso-arruela, 4x12 .....	-	-	-	1	1	-	-	-	.....	.....
				18	90104-KRM-R80	Parafuso, Cabeça Chata, 4x12 .....	-	-	-	2	2	-	-	-	.....	.....
				19	90114-KBZ-900	Parafuso, Alavanca Manopla .....	-	-	-	1	1	-	-	-	.....	.....
				20	90145-MS9-612	Parafuso, Óleo, 10x22 .....	-	-	-	2	2	-	-	-	.....	.....
				21	90208-GHR-630	Porca, Flange, 6mm .....	-	-	-	1	1	-	-	-	.....	.....
				22	90545-300-000	Arruela, Parafuso Óleo .....	-	-	-	4	4	-	-	-	.....	.....
				23	90651-MA5-671	Anel Elástico .....	-	-	-	1	1	-	-	-	.....	.....

3



Voltar  
Back  
Volver



Ref. Nº	L.O.N.	Service Item	F.R.T.	Ref. Nº	Part. Nº	Description	KS 9	A	Qtd. CG150 ES 9	ES/ESi A	ESD 9	EX A	Serial Nº	Note
1	6151B2	Switch, Front Stop .....	0.1	1	35340-MA5-671	Switch Assy., Fr. Stop .....	-	-	-	-	1	1		
2	7121A0	Hose, Front Brake .....	0.4	2	45126-KVS-901	Hose Comp., Fr. Brake .....	-	-	-	-	1	1		
		• Includes: Bleed brakes .....		3	45155-KVS-900	Clamper A, Fr. Brake Hose .....	-	-	-	-	1	1		
7	712105	Cylinder, Front Brake Master .....	0.4	4	45156-KVS-900	Clamper B, Fr. Brake Hose .....	-	-	-	-	1	1		
		• Includes: Bleed brakes .....		5	45161-KVS-900	Stay, Brake Hose Clamper .....	-	-	-	-	1	1		
11	7121G6	Diaphragm, Front Brake Master .....		6	45504-410-003	Boot Comp. ....	-	-	-	-	1	1		
		Cylinder .....	0.1	7	45510-KBW-305	Cylinder Sub Assy., Fr. Brake Master .....	-	-	-	-	1	1		
13	7121G9	Piston Set, Front Brake Master .....	0.4	8	45512-MA6-006	Protector .....	-	-	-	-	1	1		
		• Includes: Bleed brakes .....		9	45513-KV2-901	Cap, Master Cylinder .....	-	-	-	-	1	1		
14	8101C7	Lever, Handle: Right .....	0.1	10	45517-166-006	Holder, Master Cylinder .....	-	-	-	-	1	1		
	8101F5	Lever, Handle: Both .....	0.2											
				11	45520-MG7-006	Diaphragm .....	-	-	-	-	1	1		
				12	45521-HA2-006	Plate, Diaphragm .....	-	-	-	-	1	1		
				13	45530-471-831	Cylinder Set, Master .....	-	-	-	-	1	1		
				14	53175-KBW-900	Lever, R. Handle .....	-	-	-	-	1	1		
				15	90032-GHR-E90	Bolt, Flange, 6x22 .....	-	-	-	-	2	2		
				16	90040-GHR-E40	Bolt, Flange, 6x12 .....	-	-	-	-	3	3		
				17	90101-KRM-R80	Screw-Washer, 4x12 .....	-	-	-	-	1	1		
				18	90104-KRM-R80	Screw, Flat, 4x12 .....	-	-	-	-	2	2		
				19	90114-KBZ-900	Bolt, Handle Lever .....	-	-	-	-	1	1		
				20	90145-MS9-612	Bolt, Oil, 10x22 .....	-	-	-	-	2	2		
				21	90208-GHR-630	Nut, Flange, 6mm .....	-	-	-	-	1	1		
				22	90545-300-000	Washer, Oil Bolt .....	-	-	-	-	4	4		
				23	90651-MA5-671	Circlip .....	-	-	-	-	1	1		
Nº de Ref.	NOMO.	Artículo de servicio	THLL	Nº de Ref.	Nº de pieza	Descripción	KS 9	A	Qtd. CG150 ES 9	ES/ESi A	ESD 9	EX A	Nº de série	Nota
1	6151B2	Interruptor, Freno Delantero .....	0.1	1	35340-MA5-671	Ens. Interruptor, Freno Delantero .....	-	-	-	-	1	1		
2	7121A0	Manguera, Freno Delantero .....	0.4	2	45126-KVS-901	Manguera, Freno Delantero .....	-	-	-	-	1	1		
		• Incluye: Sangría de los frenos .....		3	45155-KVS-900	Abrazadera A, Manguera Freno Delantero .....	-	-	-	-	1	1		
7	712105	Cilindro Maestro, Freno Delantero .....	0.4	4	45156-KVS-900	Abrazadera B, Manguera Freno Delantero .....	-	-	-	-	1	1		
		• Incluye: Sangría de los frenos .....		5	45161-KVS-900	Soporte, Abrazadera Manguera Freno .....	-	-	-	-	1	1		
11	7121G6	Diafragma, Cilindro Maestro del .....		6	45504-410-003	Tapa .....	-	-	-	-	1	1		
		Freno Delantero .....	0.1	7	45510-KBW-305	Ens. Cilindro Maestro, Freno Delantero .....	-	-	-	-	1	1		
13	7121G9	Pistón Juego, Cilindro Maestro del .....		8	45512-MA6-006	Protector .....	-	-	-	-	1	1		
		Freno Delantero .....	0.4	9	45513-KV2-901	Tapa, Cilindro Maestro .....	-	-	-	-	1	1		
		• Incluye: Sangría de los frenos .....		10	45517-166-006	Soporte, Cilindro Maestro .....	-	-	-	-	1	1		
14	8101C7	Palanca, Empuñadura: Derecha .....	0.1											
	8101F5	Palanca, Empuñadura: Ambas .....	0.2											
				11	45520-MG7-006	Diafragma .....	-	-	-	-	1	1		
				12	45521-HA2-006	Placa, Diafragma .....	-	-	-	-	1	1		
				13	45530-471-831	Cilindro Maestro, Juego .....	-	-	-	-	1	1		
				14	53175-KBW-900	Palanca, Derecha Tubo de Manubrio .....	-	-	-	-	1	1		
				15	90032-GHR-E90	Perno, Reborde, 6x22 .....	-	-	-	-	2	2		
				16	90040-GHR-E40	Perno, Reborde, 6x12 .....	-	-	-	-	3	3		
				17	90101-KRM-R80	Tornillo-arandela, 4x12 .....	-	-	-	-	1	1		
				18	90104-KRM-R80	Tornillo, Phillips, 4x12 .....	-	-	-	-	2	2		
				19	90114-KBZ-900	Perno, Palanca .....	-	-	-	-	1	1		
				20	90145-MS9-612	Perno, Aceite, 10x22 .....	-	-	-	-	2	2		
				21	90208-GHR-630	Tuerca, Reborde, 6mm .....	-	-	-	-	1	1		
				22	90545-300-000	Arandela, Perno Aceite .....	-	-	-	-	4	4		
				23	90651-MA5-671	Grapa, Circular .....	-	-	-	-	1	1		

3



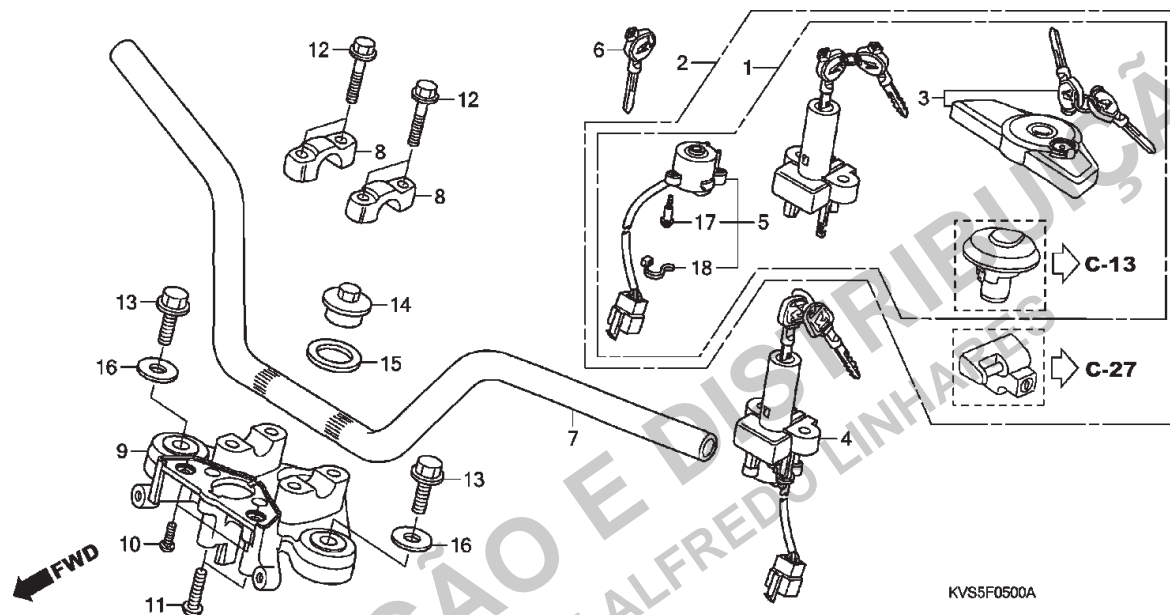
Voltar  
Back  
Volver

## C-5

Guidão • Mesa Superior

Handle Pipe • Top Bridge

Tubo de Manubrio •  
Puente Superior



Ref. Nº	N.O.S.	Item de serviço	T.M.O.	Ref. Nº	Nº da peça	Descrição	9	KS	A	Qtd. CG150 ES	9	ES	A	ESD	9	EX	A	Nº de série	Tipo
1	(2,20)			1	35010-KVS-601	Chaves, Jogo .....	1	1	1	1	—	—							
6151A1		Chaves, Jogo .....	0,8	2	35010-KVS-901	Chaves, Jogo .....	—	—	—	—	1	1							
3	6151A2	Chave, Obturador .....	0,6	3	35011-KVS-600	Obturador, Jogo Chave .....	1	1	1	1	1	1							
4	(19)			4	35100-KVS-602	Interruptor Conj., Ignição & Trava .....	1	1	1	1	1	1							
615145		Interruptor, Ignição & Trava .....	0,7	5	35101-KVS-601	Base Comp., Contato .....	1	1	1	1	1	1							
5	6151C2	Base, Contato .....	0,5	6	35121-KVS-600	Chave, Virgem (60KEYTOP2REORDER) .....	(1)	(1)	(1)	(1)	(1)	(1)							
7	810100	Guidão .....	0,5	7	53100-KVS-600	Guidão Comp. ....	1	1	1	1	—	—							
9	510110	Mesa, Superior .....	0,7	53100-KVS-900	Guidão Comp. ....	—	—	—	—	1	1								
				8	53131-KVS-600	Suporte, Superior Manopla .....	2	2	2	2	2	2							
				9	53230-KVS-600	Mesa, Superior .....	1	1	1	1	1	1							
				10	90105-KEB-620	Parafuso, Unidirecional, 6x12 .....	2	2	2	2	2	2							
				11	90107-MBG-000	Parafuso, Unidirecional, 8mm .....	2	2	2	2	2	2							
				12	90112-KRM-860	Parafuso, Flange, 8x36 .....	4	4	4	4	4	4							
				13	90123-KRM-860	Parafuso, Garfo Dianteiro .....	2	2	2	2	2	2							
				14	90305-KVS-601	Porca, Coluna Direção .....	1	1	1	1	1	1							
				15	90503-KVS-600	Arruela, Coluna Direção .....	1	1	1	1	1	1							
				16	90521-KVS-600	Arruela, 10,3mm .....	2	2	2	2	2	2							
				17	91059-KY2-711	Parafuso, Fixação, 3x16 .....	3	3	3	3	3	3							
				18	91058-MG9-681	Presilha, Autotravante .....	1	1	1	1	1	1							

3



Voltar  
Back  
Volver

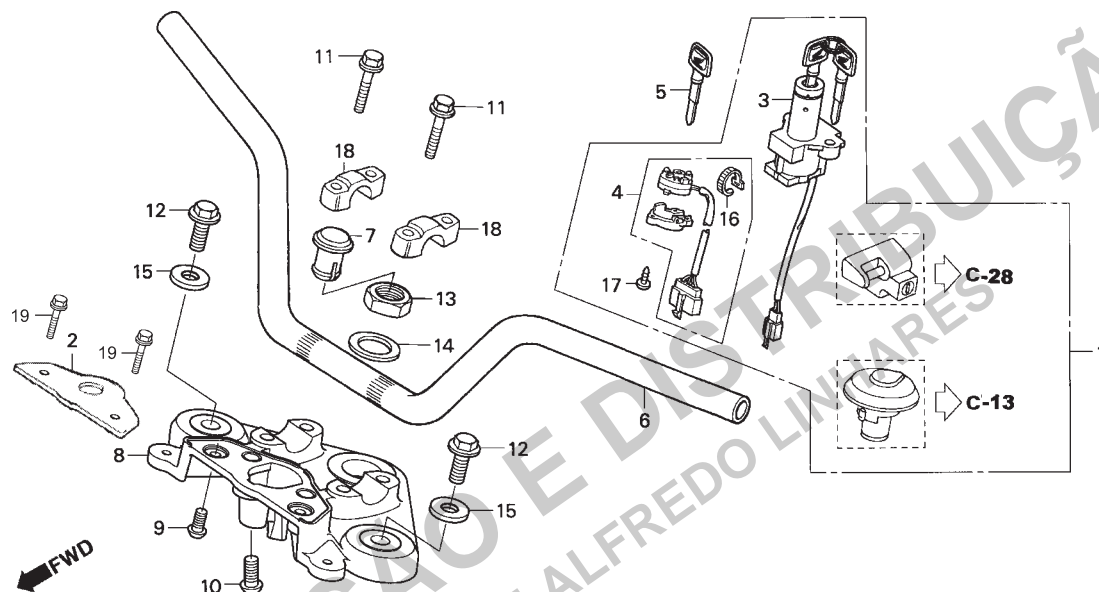
Ref. Nº	L.O.N.	Service Item	F.R.T.	Ref. Nº	Part. Nº	Description	K S		Qtd. CG150 ES		ESD	EX	Serial Nº	Note
							9	A	9	A	9	A		
1		(2,20)		1	35010-KVS-601	Key Set .....	1	1	1	1	—	—		
	6151A1	Key Set .....	0.8	2	35010-KVS-901	Key Set .....	—	—	—	—	1	1		
3	6151A2	Key, Shutter .....	0.6	3	35011-KVS-600	Shutter Set, Key .....	1	1	1	1	1	1		
4		(19)		4	35100-KVS-602	Switch Assy., Combination & Lock .....	1	1	1	1	1	1		
	615145	Switch, Combination & Lock .....	0.7	5	35101-KVS-601	Base Comp., Contact .....	1	1	1	1	1	1		
5	6151C2	Base, Contact .....	0.5											
7	810100	Pipe, Steering Handle .....	0.5	6	35121-KVS-600	Key, Blank (60KEYTOP2REPOORDER) .....	(1)	(1)	(1)	(1)	(1)	(1)		
9	510110	Bridge, Fork Top .....	0.7	7	53100-KVS-600	Pipe Comp., Steering Handle .....	1	1	1	1	—	—		
					53100-KVS-900	Pipe Comp., Steering Handle .....	—	—	—	—	1	1		
				8	53131-KVS-600	Holder, Handle Upper .....	2	2	2	2	2	2		
				9	53230-KVS-600	Bridge, Fork Top .....	1	1	1	1	1	1		
				10	90105-KEB-620	Bolt, One Way, 6x12 .....	2	2	2	2	2	2		
				11	90107-MBG-000	Bolt, One-Way, 8mm .....	2	2	2	2	2	2		
				12	90112-KRM-860	Bolt, Flange, 8x36 .....	4	4	4	4	4	4		
				13	90123-KRM-860	Bolt, Fr. Fork .....	2	2	2	2	2	2		
				14	90305-KVS-601	Nut, Steering Stem .....	1	1	1	1	1	1		
				15	90503-KVS-600	Washer, Steering Stem .....	1	1	1	1	1	1		
				16	90521-KVS-600	Washer, 10.3mm .....	2	2	2	2	2	2		
				17	91059-KY2-711	Screw, Tapping, 3x16 .....	3	3	3	3	3	3		
				18	91058-MG9-681	Band, Self Lock .....	1	1	1	1	1	1		
Nº de Ref.	NOMO.	Artículo de servicio	THLL	Nº de Ref.	Nº de pieza	Descripción	K S		Qtd. CG150 ES		ESD	EX	Nº de série	Nota
							9	A	9	A	9	A		
1		(2,20)		1	35010-KVS-601	Juego Llaves .....	1	1	1	1	—	—		
	6151A1	Juego Llaves .....	0.8	2	35010-KVS-901	Juego Llaves .....	—	—	—	—	1	1		
3	6151A2	Llave, Obturador .....	0.6	3	35011-KVS-600	Obturador Llave, Juego .....	1	1	1	1	1	1		
4		(19)		4	35100-KVS-602	Ens. Interruptor, Encendido & Traba .....	1	1	1	1	1	1		
	615145	Interruptor, Encendido & Traba .....	0.7	5	35101-KVS-601	Base .....	1	1	1	1	1	1		
5	6151C2	Base .....	0.5											
7	810100	Tubo de Manubrio .....	0.5	6	35121-KVS-600	Llave (60KEYTOP2REPOORDER) .....	(1)	(1)	(1)	(1)	(1)	(1)		
9	510110	Puente, Superior Horquilla .....	0.7	7	53100-KVS-600	Tubo, Manubrio .....	1	1	1	1	—	—		
					53100-KVS-900	Tubo, Manubrio .....	—	—	—	—	1	1		
				8	53131-KVS-600	Soporte, Superior Tubo de Manubrio .....	2	2	2	2	2	2		
				9	53230-KVS-600	Puente, Superior Horquilla .....	1	1	1	1	1	1		
				10	90105-KEB-620	Perno, Una Vía, 6x12 .....	2	2	2	2	2	2		
				11	90107-MBG-000	Perno, Una Vía, 8mm .....	2	2	2	2	2	2		
				12	90112-KRM-860	Perno, Reborde, 8x36 .....	4	4	4	4	4	4		
				13	90123-KRM-860	Perno, Horquilla Delantera .....	2	2	2	2	2	2		
				14	90305-KVS-601	Tuerca, Columna de Dirección .....	1	1	1	1	1	1		
				15	90503-KVS-600	Arandela, Columna de Dirección .....	1	1	1	1	1	1		
				16	90521-KVS-600	Arandela, 10,3mm .....	2	2	2	2	2	2		
				17	91059-KY2-711	Tornillo, Aterrajaz, 3x16 .....	3	3	3	3	3	3		
				18	91058-MG9-681	Presilla, Auto-trabante .....	1	1	1	1	1	1		

3



Voltar  
Back  
Volver

**C-5.1**  
**Guidão • Mesa Superior**  
**Handle Pipe • Top Bridge**  
**Tubo de Manubrio •**  
**Puente Superior**  
**(CG150 FAN ESi)**



Ref. Nº	N.O.S.	Item de serviço	T.M.O.	Ref. Nº	Nº da peça	Descrição	Qtd. CG150 FAN ESi A	Nº de série	Tipo
		Base Comp., Contato .....	0,4	1	35010-KVS-890	Chave, Jogo .....	1		
		Bloqueador, Módulo Ignição .....	0,5	2	53240-KVS-890	Tampa, Interruptor Ignição .....	1		
		• Interruptor Comp., Ignição & Trava .....		3	35100-KVS-890	Interruptor Comp., Ignição & Trava .....	1		
		• Guidão, Comp. ....		4	35101-KRM-850	Base Comp., Contato .....	1		
		Mesa, Superior .....	0,6		35101-KRM-B91	Base Comp., Contato .....	1		
		Chave, Jogo .....	0,7	5	35111-KPF-961	Chave .....	1		
				6	53100-KVS-890	Guidão, Comp .....	1		
				7	53208-KGA-900	Capa, Porca Coluna Direção .....	1		
				8	53230-KVS-890	Mesa, Superior .....	1		
				9	90105-KEB-620	Parafuso, 6x12 .....	2		
				10	90107-MBG-000	Parafuso, 8 mm .....	2		
				11	90112-KRM-860	Parafuso, Flange, 8x36 .....	4		
				12	90123-KWG-600	Parafuso, Garfo Dianteiro .....	2		
				13	90304-KRM-860	Porca, Coluna Direção .....	1		
				14	90503-KRM-860	Arruela, Coluna Direção .....	1		
				15	90521-KVS-600	Arruela, 10,3 mm .....	2		
				16	91058-MG9-681	Presilha, Auto Travante .....	1		
				17	91059-KY2-711	Parafuso, Fixação, 3x16 .....	3		
				18	95014-22200	Suporte B2, Superior Guidão .....	2		
				19	90005-GHR-610	Parafuso .....	2		

3

**Voltar  
Back  
Volver**

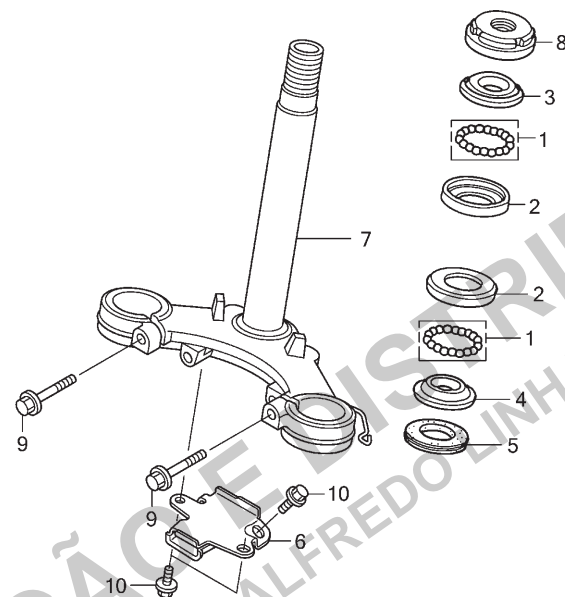
Ref. Nº	L.O.N.	Service Item	F.R.T.	Ref. Nº	Part. Nº	Description	Qty. CG150 FAN ESI A	Serial Nº	Note
		Base Comp., Contact .....	0.4	1	35010-KVS-890	Key Set .....	1		
		Key, Shutter .....	0.5	2	53240-KVS-890	Cover, Ignition Switch .....	1		
		• Switch Assy., Combination & Lock .....		3	35100-KVS-890	Switch Assy., Combination & Lock .....	1		
		• Handle Comp., Steering .....		4	35101-KRM-850	Base Comp., Contact .....	1		
		Bridge, Fork Top .....	0.6		35101-KRM-B91	Base Comp., Contact .....	1		
		Key Set .....	0.7	5	35111-KPF-961	Blank,Key .....	1		
				6	53100-KVS-890	Handle Comp., Steering .....	1		
				7	53208-KGA-900	Cap, Steering Stem .....	1		
				8	53230-KVS-890	Bridge, Fork Top .....	1		
				9	90105-KEB-620	Bolt, One Way, 6x12 .....	2		
				10	90107-MBG-000	Bolt, One Way, 8 mm .....	2		
				11	90112-KRM-860	Bolt, Flange, 8x36 .....	4		
				12	90123-KWG-600	Bolt, Fr. Fork .....	2		
				13	90304-KRM-860	Nut, Steering Stem .....	1		
				14	90503-KRM-860	Washer, Steering Stem .....	1		
				15	90521-KVS-600	Washer, 10,3 mm .....	2		
				16	91058-MG9-681	Band, Self Lock .....	1		
				17	91059-KY2-711	Screw, Tapping, 3x16 .....	3		
				18	95014-22200	Holder B2, Handle Pipe Upper .....	2		
				19	90005-GHR-610	Bolt .....	2		
Nº de Ref.	NOMO.	Artículo de servicio	THLL	Nº de Ref.	Nº de pieza	Descripción	Qty. CG150 FAN ESI A	Nº de série	Nota
		Base Contacto .....	0.4	1	35010-KVS-890	Llaves, Juego .....	1		
		Obturador, Llave .....	0.5	2	53240-KVS-890	Cubierta, Interruptor Encendido .....	1		
		• Interruptor Comp., Encendido & Traba .....		3	35100-KVS-890	Interruptor Comp., Encendido & Traba .....	1		
		• Tubo de Manubrio, Comp. .....		4	35101-KRM-850	Base Comp., Contacto .....	1		
		Puente, Superior .....	0.6		35101-KRM-B91	Base Comp., Contacto .....	1		
		Llaves, Juego .....	0.7	5	35111-KPF-961	Llave .....	1		
				6	53100-KVS-890	Tubo, Manubrio .....	1		
				7	53208-KGA-900	Cubierta, Tuerca Columna de Dirección .....	1		
				8	53230-KVS-890	Puente, Superior .....	1		
				9	90105-KEB-620	Perno, Una Vía, 6x12 .....	2		
				10	90107-MBG-000	Perno, Una Vía, 8 mm .....	2		
				11	90112-KRM-860	Perno, Reborde, 8x36 .....	4		
				12	90123-KWG-600	Perno, Horquilla Delantera .....	2		
				13	90304-KRM-860	Tuerca, Columna de Dirección .....	1		
				14	90503-KRM-860	Arandela, Columna de Dirección .....	1		
				15	90521-KVS-600	Arandela, 10,3 mm .....	2		
				16	91058-MG9-681	Presilla, Auto-trabante .....	1		
				17	91059-KY2-711	Tornillo, Aterrajaz, 3x16 .....	3		
				18	95014-22200	Soporte B2, Superior Tubo de Manubrio .....	2		
				19	90005-GHR-610	Perno .....	2		

3



Voltar  
Back  
Volver

**C-6**  
**Coluna de Direção**  
**Steering Stem**  
**Columna de Dirección**



KVS5F0600

Ref. Nº	N.O.S.	Item de serviço	T.M.O.	Ref. Nº	Nº da peça	Descrição	9	KS	A	Qtd. CG150 ES	9	A	ESD	9	EX	A	Nº de série	Tipo
2	5101A0	Pista, Esférica Direção: Superior .....	0,9	1	90901-KSS-900	Esferas Conj., Aço, #8x18 (Superior) .....	18	18	18	18	18	18	18	18	18	18	.....	.....
	5101A1	Pista, Esférica Direção: Inferior .....	0,9		90901-KSS-900	Esferas Conj., Aço, #8x18 (Inferior) .....	18	18	18	18	18	18	18	18	18	18	.....	.....
	5101C9	Pista, Esférica Direção: Ambas .....	0,9	2	50301-268-010	Pista, Esférica Superior Direção .....	2	2	2	2	2	2	2	2	2	2	.....	.....
3	5101A9	Pista, Cônica Superior Direção .....	0,6	3	53211-KRM-860	Pista, Cônica Superior Direção .....	1	1	1	1	1	1	1	1	1	1	.....	.....
4	5101B0	Pista, Cônica Inferior Direção .....	1,1	4	53212-KRM-860	Pista, Cônica Inferior Direção .....	1	1	1	1	1	1	1	1	1	1	.....	.....
7	510100	Coluna ou Eixo Conj., Direção .....	0,9	5	53214-KGA-C00	Retentor Pó, Coluna Direção .....	1	1	1	1	1	1	1	1	1	1	.....	.....
8	5101B2	Porca, Superior Coluna Direção .....	0,6	6	53216-KVS-600	Placa, Guia Fiação .....	1	1	1	1	1	1	1	1	1	1	.....	.....
				7	53200-KVS-600	Coluna Direção .....	1	1	1	1	1	1	1	1	1	1	.....	.....
					53200-KVS-900	.....	1	1	1	1	1	1	1	1	1	1	.....	.....
				8	53220-KRM-860	Porca, Superior Coluna Direção .....	1	1	1	1	1	1	1	1	1	1	.....	.....
				9	90037-GHR-F40	Parafuso, Flange, 8x35 .....	2	2	2	2	2	2	2	2	2	2	.....	.....
				10	90040-GHR-620	Parafuso, Flange, 6x8 (SH) .....	3	3	3	3	3	3	3	3	3	3	.....	.....

3



**Voltar**  
**Back**  
**Volver**

Ref. Nº	L.O.N.	Service Item	F.R.T.	Ref. Nº	Part. Nº	Description	Qty. CG150 ES				Serial Nº	Note			
							9	KS	A	9	A	ESD	EX		
							9	A	9	A	9	A			
2	5101A0	Race, Steering Ball: Upper .....	0.9	1	90901-KSS-900	Ball, Steel Assy., #8x18 (Upper) .....	18	18	18	18	18	18	.....	.....	.....
	5101A1	Race, Steering Ball: Lower .....	0.9		90901-KSS-900	Ball, Steel Assy., #8x18 (Lower) .....	18	18	18	18	18	18	.....	.....	.....
	5101C9	Race, Steering Ball: Both .....	0.9	2	50301-268-010	Race, Steering Top Ball .....	2	2	2	2	2	2	.....	.....	.....
3	5101A9	Race, Steering Top Cone .....	0.6	3	53211-KRM-860	Race, Steering Top Cone .....	1	1	1	1	1	1	.....	.....	.....
4	5101B0	Race, Steering Bottom Cone .....	1.1	4	53212-KRM-860	Race, Steering Bottom Cone .....	1	1	1	1	1	1	.....	.....	.....
7	510100	Stem Or Shaft Assy., Steering .....	0.9	5	53214-KGA-C00	Dust Seal, Steering Head .....	1	1	1	1	1	1	.....	.....	.....
8	5101B2	Thread, Steering Head Top .....	0.6												
				6	53216-KVS-600	Plate, Harness Guide .....	1	1	1	1	1	1	.....	.....	.....
				7	53200-KVS-600	Stem, Steering .....	1	1	1	1	—	—	.....	.....	.....
					53200-KVS-900	.....	—	—	—	—	1	1	.....	.....	.....
				8	53220-KRM-860	Thread Comp., Steering Head Top .....	1	1	1	1	1	1	.....	.....	.....
				9	90037-GHR-F40	Bolt, Flange, 8x35 .....	2	2	2	2	2	2	.....	.....	.....
				10	90040-GHR-620	Bolt, Flange, 6x8 (SH) .....	3	3	3	3	3	3	.....	.....	.....

Nº de Ref.	NOMO.	Artículo de servicio	THLL	Nº de Ref.	Nº de pieza	Descripción	Qty. CG150 ES				Nº de série	Nota			
							9	KS	A	9	A	ESD	EX		
							9	A	9	A	9	A			
2	5101A0	Pista, Esférica Dirección: Superior ...	0,9	1	90901-KSS-900	Bolas, Acero Juego, #8x18 (Superior) .....	18	18	18	18	18	18	.....	.....	.....
	5101A1	Pista, Esférica Dirección: Inferior .....	0,9		90901-KSS-900	Bolas, Acero Juego, #8x18 (Inferior) .....	18	18	18	18	18	18	.....	.....	.....
	5101C9	Pista, Esférica Dirección: Ambas .....	0,9	2	50301-268-010	Pista, Esférica Superior Dirección .....	2	2	2	2	2	2	.....	.....	.....
3	5101A9	Pista, Cónica Superior Dirección .....	0,6	3	53211-KRM-860	Pista, Cónica Superior Dirección .....	1	1	1	1	1	1	.....	.....	.....
4	5101B0	Pista, Cónica Inferior Dirección .....	1,1	4	53212-KRM-860	Pista, Cónica Inferior Dirección .....	1	1	1	1	1	1	.....	.....	.....
7	510100	Ens. Columna o Eje, Dirección .....	0,9	5	53214-KGA-C00	Guardapolvo, Columna de Dirección .....	1	1	1	1	1	1	.....	.....	.....
8	5101B2	Tuerca, Superior Columna de Dirección .....	0,6												
				6	53216-KVS-600	Placa, Guía Cable .....	1	1	1	1	1	1	.....	.....	.....
				7	53200-KVS-600	Columna de Dirección .....	1	1	1	1	—	—	.....	.....	.....
					53200-KVS-900	.....	—	—	—	—	1	1	.....	.....	.....
				8	53220-KRM-860	Tuerca, Superior Columna de Dirección .....	1	1	1	1	1	1	.....	.....	.....
				9	90037-GHR-F40	Perno, Reborde, 8x35 .....	2	2	2	2	2	2	.....	.....	.....
				10	90040-GHR-620	Perno, Reborde, 6x8 (SH) .....	3	3	3	3	3	3	.....	.....	.....

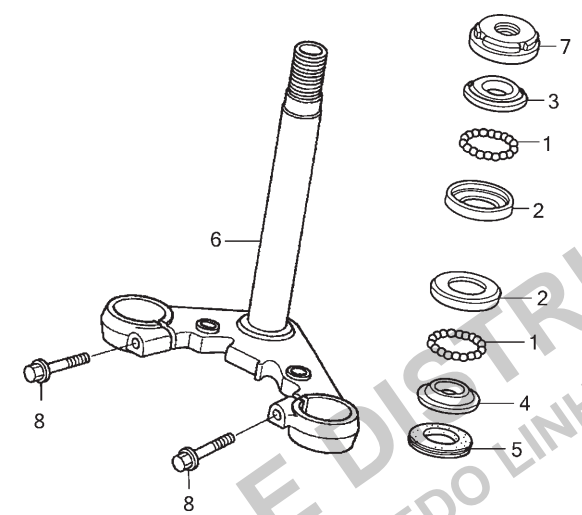
3



Voltar  
Back  
Volver



**C-6.1**  
**Coluna de Direção**  
**Steering Stem**  
**Columna de Dirección**  
**(CG150 FAN ESI)**



Ref. Nº	N.O.S.	Item de serviço	T.M.O.	Ref. Nº	Nº da peça	Descrição	Qtd. CG150 FAN ESI A	Nº de série	Tipo
2	5101A0	Pista, Esférica Direção: Superior .....	0,9	1	90901-KSS-900	Esferas Conj., Aço, #8x18 (Superior) .....	18	.....	.....
	5101A1	Pista, Esférica Direção: Inferior .....	0,9		90901-KSS-900	Esferas Conj., Aço, #8x18 (Inferior) .....	18	.....	.....
	5101C9	Pista, Esférica Direção: Ambas .....	0,9	2	50301-268-010	Pista, Esférica Superior Direção .....	2	.....	.....
3	5101A9	Pista, Cônica Superior Direção .....	0,6	3	53211-KRM-860	Pista, Cônica Superior Direção .....	1	.....	.....
4	5101B0	Pista, Cônica Inferior Direção .....	1,1	4	53212-KRM-860	Pista, Cônica Inferior Direção .....	1	.....	.....
7	510100	Coluna ou Eixo Conj., Direção .....	0,9	5	53214-KGA-C00	Retentor Pó, Coluna Direção .....	1	.....	.....
8	5101B2	Porca, Superior Coluna Direção .....	0,6	6	53200-KVS-890	Coluna Direção, Subconj. ....	1	.....	.....
				7	53220-KRM-860	Porca, Superior Coluna Direção .....	1	.....	.....
				8	90037-GHR-F40	Parafuso, Flange, 8x35 .....	2	.....	.....

**3**

Voltar Back Volver

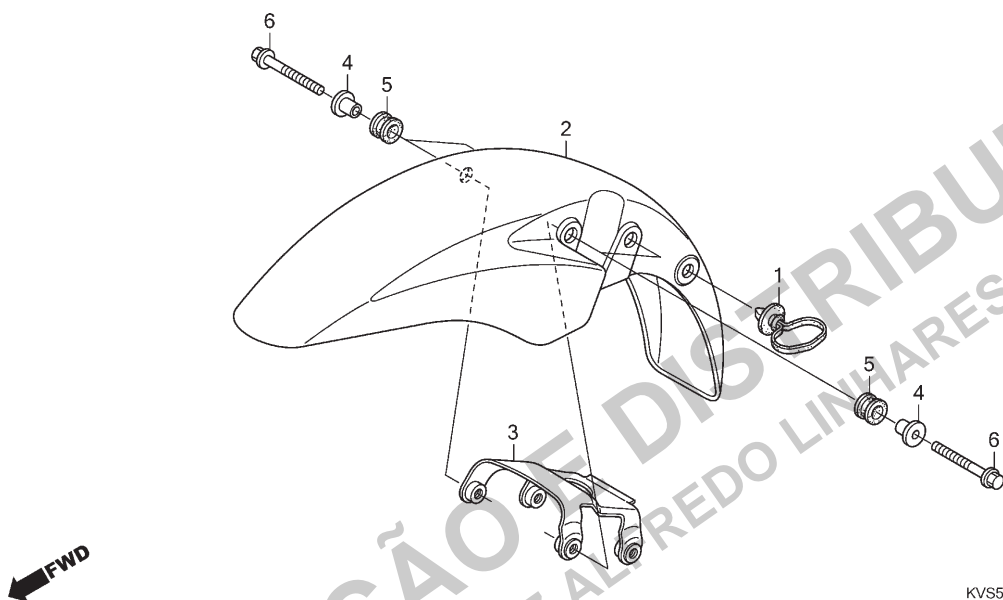
Ref. Nº	L.O.N.	Service Item	F.R.T.	Ref. Nº	Part. Nº	Description	Qty. CG150 FAN ESI A	Serial Nº	Note
2	5101A0	Race, Steering Ball: Upper .....	0.9	1	90901-KSS-900	Ball, Steel Assy., #8x18 (Upper) .....	18	.....	.....
	5101A1	Race, Steering Ball: Lower .....	0.9		90901-KSS-900	Ball, Steel Assy., #8x18 (Lower) .....	18	.....	.....
	5101C9	Race, Steering Ball: Both .....	0.9	2	50301-268-010	Race, Steering Top Ball .....	2	.....	.....
3	5101A9	Race, Steering Top Cone .....	0.6	3	53211-KRM-860	Race, Steering Top Cone .....	1	.....	.....
4	5101B0	Race, Steering Bottom Cone .....	1.1	4	53212-KRM-860	Race, Steering Bottom Cone .....	1	.....	.....
7	510100	Stem or Shaft Assy., Steering .....	0.9	5	53214-KGA-C00	Dust Seal, Steering Head .....	1	.....	.....
8	5101B2	Thread, Steering Head Top .....	0.6					.....	.....
				6	53200-KVS-890	Stem, Steering Sub Assy. ....	1	.....	.....
				7	53220-KRM-860	Thread Comp., Steering Head Top .....	1	.....	.....
				8	90037-GHR-F40	Bolt, Flange, 8x35 .....	2	.....	.....
Nº de Ref.	NOMO.	Artículo de servicio	THLL	Nº de Ref.	Nº de pieza	Descripción	Qty. CG150 FAN ESI A	Nº de série	Nota
2	5101A0	Pista, Esférica Dirección: Superior ...	0,9	1	90901-KSS-900	Bolas, Acero Juego, #8x18 (Superior) .....	18	.....	.....
	5101A1	Pista, Esférica Dirección: Inferior .....	0,9		90901-KSS-900	Bolas, Acero Juego, #8x18 (Inferior) .....	18	.....	.....
	5101C9	Pista, Esférica Dirección: Ambas .....	0,9	2	50301-268-010	Pista, Esférica Superior Dirección .....	2	.....	.....
3	5101A9	Pista, Cónica Superior Dirección .....	0,6	3	53211-KRM-860	Pista, Cónica Superior Dirección .....	1	.....	.....
4	5101B0	Pista, Cónica Inferior Dirección .....	1,1	4	53212-KRM-860	Pista, Cónica Inferior Dirección .....	1	.....	.....
7	510100	Ens. Columna o Eje, Dirección .....	0,9	5	53214-KGA-C00	Guardapolvo, Columna de Dirección .....	1	.....	.....
8	5101B2	Tuerca, Superior Columna de Dirección .....	0,6	6	53200-KVS-890	Columna de Dirección, Secundario .....	1	.....	.....
				7	53220-KRM-860	Tuerca, Superior Columna de Dirección .....	1	.....	.....
				8	90037-GHR-F40	Perno, Reborde, 8x35 .....	2	.....	.....

3



Voltar  
Back  
Volver

## Guardafango Delantero



Ref. Nº	N.O.S.	Item de serviço	T.M.O.	Ref. Nº	Nº da peça	Descrição	KS		Qtd. CG150 ES		ESD 9	EX A	Nº de série	Tipo
							9	A	9	A				
2	4131B7	Para-lama, Dianteiro .....	0,2	1	45451-KVS-600	Guia, Cabo Para-lama Dianteiro .....	1	1	1	1	1	1	.....	.....
3	4131C2	Suporte, Para-lama Dianteiro .....	0,2	2	61100-KVS-600ZA	Para-lama, Dianteiro							.....	.....
						*NH1* .....	Preto	1	1	1	1	1	1	.....
						61100-KVS-600ZB	*NH455M* .....	Prata Lumiar Metálico	1	1	1	1	1	.....
						61100-KVS-600ZC	*PB314P* .....	Azul Twister Perolizado	1	-	1	-	1	.....
						61100-KVS-600ZD	*R239* .....	Vermelho Guarau	1	-	1	-	1	.....
						61100-KVS-600ZE	*R206* .....	Vermelho Maceió	-	1	-	1	-	.....
						61100-KVS-600ZF	*YR265M* .....	Laranja Sunset Metálico	-	1	-	1	-	.....
				3	61102-KVS-600	Suporte, Para-lama Dianteiro .....		1	1	1	1	1	1	.....
				4	61103-KRM-860	Bucha, Montagem Para-lama Dianteiro .....		4	4	4	4	4	4	.....
				5	61104-KRM-860	Coxim, Fixação Para-lama Dianteiro .....		4	4	4	4	4	4	.....
				6	90040-GHR-710	Parafuso, Flange, 6x28 .....		4	4	4	4	4	4	.....

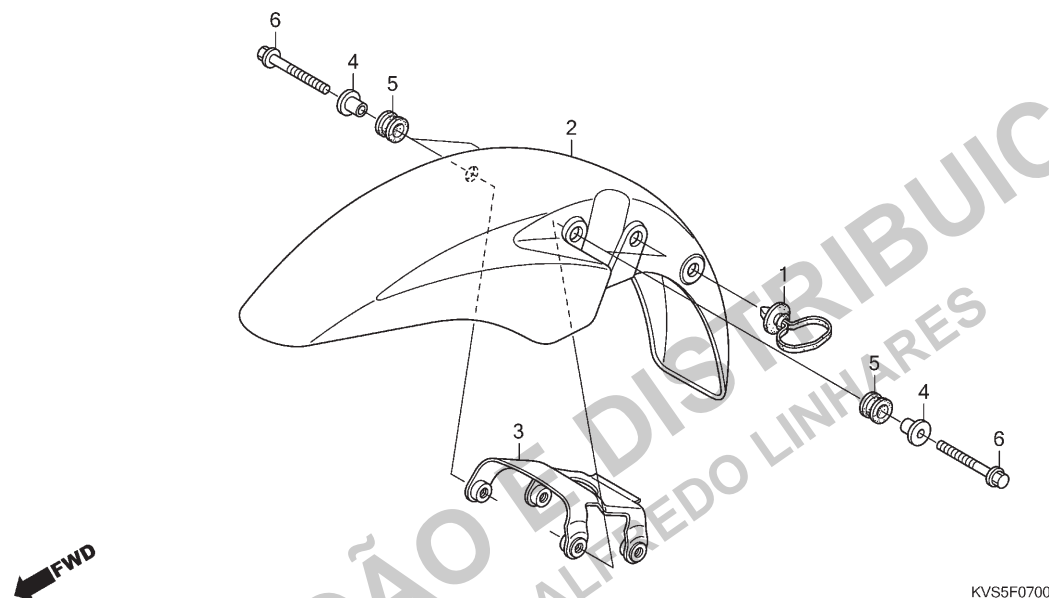
Ref. Nº	L.O.N.	Service Item	F.R.T.	Ref. Nº	Part. Nº	Description	K S		Qtd. CG150 ES		ESD	EX	Serial Nº	Note
							9	A	9	A	9	A		
2	4131B7	Fender, Front .....	0.2	1	45451-KVS-600	Guide, Fr. Fender Cable .....	1	1	1	1	1	1		
3	4131C2	Stay, Front Fender .....	0.2	2	61100-KVS-600ZA	Fender, Fr.								
					*NH1*	Black	1	1	1	1	1	1		
					61100-KVS-600ZB	*NH455M* Lumiar Silver Metallic	1	1	1	1	1	1		
					61100-KVS-600ZC	*PB314P* Pearl Twister Blue	1	—	1	—	1	—		
					61100-KVS-600ZD	*R239* Guarau Red	1	—	1	—	1	—		
					61100-KVS-600ZE	*R206* Maceio Red	—	1	—	1	—	1		
					61100-KVS-600ZF	*YR265M* Sunset Orange Metallic	—	1	—	1	—	1		
				3	61102-KVS-600	Stay, Fr. Fender .....	1	1	1	1	1	1		
				4	61103-KRM-860	Collar, Fr. Fender Mounting .....	4	4	4	4	4	4		
				5	61104-KRM-860	Rubber, Fr. Fender Mounting .....	4	4	4	4	4	4		
				6	90040-GHR-710	Bolt, Flange, 6x28 .....	4	4	4	4	4	4		
Nº de Ref.	NOMO.	Artículo de servicio	THLL	Nº de Ref.	Nº de pieza	Descripción	K S		Qtd. CG150 ES		ESD	EX	Nº de série	Nota
							9	A	9	A	9	A		
2	4131B7	Guardafango, Delantero .....	0,2	1	45451-KVS-600	Guía, Cable Guardafango Delantero .....	1	1	1	1	1	1		
3	4131C2	Soporte, Guardafango Delantero .....	0,2	2	61100-KVS-600ZA	Guardafango, Delantero								
					*NH1*	Negro	1	1	1	1	1	1		
					61100-KVS-600ZB	*NH455M* Plata Lumiar Metálico	1	1	1	1	1	1		
					61100-KVS-600ZC	*PB314P* Azul Twister Perolizado	1	—	1	—	1	—		
					61100-KVS-600ZD	*R239* Rojo Guarau	1	—	1	—	1	—		
					61100-KVS-600ZE	*R206* Rojo Maceió	—	1	—	1	—	1		
					61100-KVS-600ZF	*YR265M* Naranja Sunset Metálico	—	1	—	1	—	1		
				3	61102-KVS-600	Soporte, Guardafango Delantero .....	1	1	1	1	1	1		
				4	61103-KRM-860	Collarín, Fijación Guardafango Delantero .....	4	4	4	4	4	4		
				5	61104-KRM-860	Cojín, Fijación Guardafango Delantero .....	4	4	4	4	4	4		
				6	90040-GHR-710	Perno, Reborde, 6x28 .....	4	4	4	4	4	4		

3



Voltar  
Back  
Volver

**C-7.1**  
**Para-lama Dianteiro**  
**Front Fender**  
**Guardafango Delantero**  
**(CG150 FAN ESI)**



Ref. Nº	N.O.S.	Item de serviço	T.M.O.	Ref. Nº	Nº da peça	Descrição	Qtd. CG150 FAN ESI A	Nº de série	Tipo
2	4131B7	Para-lama, Dianteiro .....	0,2	1	45451-KVS-600	Guia, Cabo Para-lama Dianteiro .....	1	.....	.....
3	4131C2	Suporte, Para-lama Dianteiro .....	0,2	2	61100-KVS-600ZA	Para-lama, Dianteiro	.....	.....	.....
						*NH1* .....	1	.....	.....
					61100-KVS-600ZB	*NH455M* .....	1	.....	.....
					61100-KVS-600ZD	*R239* .....	1	.....	.....
				3	61102-KVS-600	Suporte, Para-lama Dianteiro .....	1	.....	.....
				4	61103-KRM-860	Bucha, Montagem Para-lama Dianteiro .....	4	.....	.....
				5	61104-KRM-860	Coxim, Fixação Para-lama Dianteiro .....	4	.....	.....
				6	90040-GHR-710	Parafuso, Flange, 6x28 .....	4	.....	.....

3



**Voltar**  
**Back**  
**Volver**

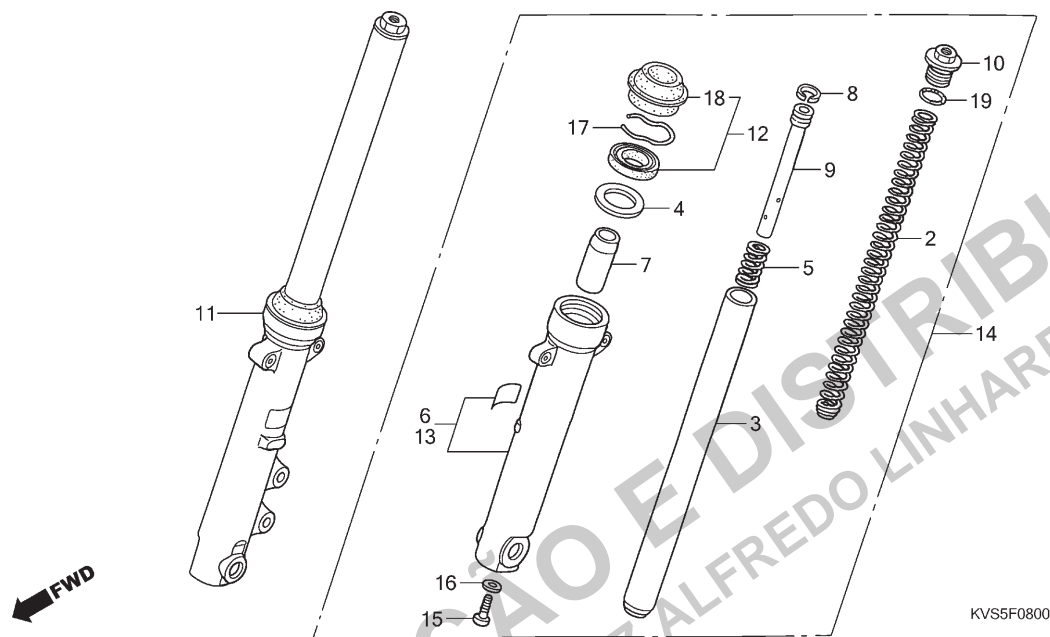
Ref. Nº	L.O.N.	Service Item	F.R.T.	Ref. Nº	Part. Nº	Description	Qty. CG150 FAN ESI A	Serial Nº	Note
2	4131B7	Fender, Front .....	0.2	1	45451-KVS-600	Guide, Fr. Fender Cable .....	1	.....	.....
3	4131C2	Stay, Front Fender .....	0.2	2	61100-KVS-600ZA	Fender, Fr. *NH1* .....	1	.....	.....
					61100-KVS-600ZB	*NH455M* .....	1	.....	.....
					61100-KVS-600ZD	*R239* .....	1	.....	.....
				3	61102-KVS-600	Stay, Fr. Fender .....	1	.....	.....
				4	61103-KRM-860	Collar, Fr. Fender Mounting .....	4	.....	.....
				5	61104-KRM-860	Rubber, Fr. Fender Mounting .....	4	.....	.....
				6	90040-GHR-710	Bolt, Flange, 6x28 .....	4	.....	.....
Nº de Ref.	NOMO.	Artículo de servicio	THLL	Nº de Ref.	Nº de pieza	Descripción	Qty. CG150 FAN ESI A	Nº de série	Nota
2	4131B7	Guardafango, Delantero .....	0.2	1	45451-KVS-600	Guía, Cable Guardafango Delantero .....	1	.....	.....
3	4131C2	Soporte, Guardafango Delantero .....	0.2	2	61100-KVS-600ZA	Guardafango, Delantero *NH1* .....	1	.....	.....
					61100-KVS-600ZB	*NH455M* .....	1	.....	.....
					61100-KVS-600ZD	*R239* .....	1	.....	.....
				3	61102-KVS-600	Soporte, Guardafango Delantero .....	1	.....	.....
				4	61103-KRM-860	Collarín, Fijación Guardafango Delantero .....	4	.....	.....
				5	61104-KRM-860	Cojín, Fijación Guardafango Delantero .....	4	.....	.....
				6	90040-GHR-710	Perno, Reborde, 6x28 .....	4	.....	.....

3



Voltar  
Back  
Volver

**C-8**  
**Garfo Dianteiro**  
**Front Fork**  
**Horquilla Delantera**



Ref. Nº	N.O.S.	Item de serviço	T.M.O.	Ref. Nº	Nº da peça	Descrição	9	KS	A	Qtd. CG150 ES	9	ES	A	ESD	9	EX	A	Nº de série	Tipo
2	5111C5	Mola, Garfo Dianteiro: Esquerda .....	0,5	2	51401-KRM-861	Mola, Garfo Dianteiro .....	2	2	2	2	2	2	2	2	2	2	2	.....	.....
	5111C6	Mola, Garfo Dianteiro: Direita .....	0,5	3	51410-KRM-861	Cilindro Comp., Garfo Dianteiro .....	2	2	2	2	2	2	2	2	2	2	2	.....	.....
	5111C7	Mola, Garfo Dianteiro: Ambas .....	0,7	4	51412-KK4-003	Anel, Apoio .....	2	2	2	2	2	2	2	2	2	2	2	.....	.....
3	5111G2	Cilindro, Garfo Dianteiro: Esquerdo ..	0,6	5	51412-KRM-861	Mola, Retorno .....	2	2	2	2	2	2	2	2	2	2	2	.....	.....
	5111G3	Cilindro, Garfo Dianteiro: Direito .....	0,6															.....	.....
	5111G4	Cilindro, Garfo Dianteiro: Ambos .....	0,9	6	51430-KVS-601	Cilindro Comp., Inferior Direito .....	1	1	1	1	1	1	1	1	1	1	1	.....	.....
6	5111D2	Cilindro, Inferior: Direito .....	0,7				—	—	—	—	—	—	—	—	—	—	—	.....	.....
	5111D3	Cilindro, Inferior: Ambos .....	1,0	7	51432-GE4-003	Retentor, Óleo .....	2	2	2	2	2	2	2	2	2	2	2	.....	.....
11	5111C3	Garfo Conj., Dianteiro: Direito .....	0,4	8	51437-413-003	Anel, Pistão .....	2	2	2	2	2	2	2	2	2	2	2	.....	.....
	5111C4	Garfo Conj., Dianteiro: Ambos .....	0,5	9	51440-KRM-861	Tubo, Assento .....	2	2	2	2	2	2	2	2	2	2	2	.....	.....
12	5111E7	Retentor Jogo, Garfo Dianteiro: Esquerdo .....	0,7	10	51455-KRM-861	Parafuso, Garfo Dianteiro .....	2	2	2	2	2	2	2	2	2	2	2	.....	.....
	5111E8	Retentor Jogo, Garfo Dianteiro: Direito .....	0,7	11	51470-KVS-601	Garfo Conj., Dianteiro Direito .....	1	1	1	1	1	1	1	1	1	1	1	.....	.....
	5111E9	Retentor Jogo, Garfo Dianteiro: Ambos .....	1,0				—	—	—	—	—	—	—	—	—	—	—	.....	.....
13	5111D1	Cilindro, Inferior: Esquerdo .....	0,7	12	51490-KRM-852	Retentor Jogo, Garfo Dianteiro .....	2	2	2	2	2	2	2	2	2	2	2	.....	.....
	5111D3	Cilindro, Inferior: Ambos .....	1,0	13	51530-KVS-601	Cilindro Comp., Inferior Esquerdo .....	1	1	1	1	1	1	1	1	1	1	1	.....	.....
14	5111C2	Garfo Conj., Dianteiro: Esquerdo .....	0,4				—	—	—	—	—	—	—	—	—	—	—	.....	.....
	5111C4	Garfo Conj., Dianteiro: Ambos .....	0,5	14	51570-KVS-601	Garfo Conj., Dianteiro Esquerdo .....	1	1	1	1	1	1	1	1	1	1	1	.....	.....
					51570-KVS-901	Garfo Conj., Dianteiro Esquerdo .....	—	—	—	—	—	—	—	—	—	—	—	.....	.....
				15	90116-383-721	Parafuso, Allen, 8x27 .....	2	2	2	2	2	2	2	2	2	2	2	.....	.....
				16	90544-439-930	Guarnição .....	2	2	2	2	2	2	2	2	2	2	2	.....	.....
				17	90601-354-000	Anel, Limitador Retentor Óleo .....	2	2	2	2	2	2	2	2	2	2	2	.....	.....
				18	91254-GAA-003	Retentor, Pó .....	2	2	2	2	2	2	2	2	2	2	2	.....	.....
				19	94608-50000	Anel, Vedação, 23x2,8 .....	2	2	2	2	2	2	2	2	2	2	2	.....	.....

3



**Voltar**  
**Back**  
**Volver**



Ref. Nº	L.O.N.	Service Item	F.R.T.	Ref. Nº	Part. Nº	Description	K S		Qtd. CG150 ES		ESD	EX	Serial Nº	Note
							9	A	9	A	9	A		
2	5111C5	Spring, Front Fork: Left .....	0.5	2	51401-KRM-861	Spring, Fr. Fork .....	2	2	2	2	2	2		
	5111C6	Spring, Front Fork: Right .....	0.5	3	51410-KRM-861	Pipe Comp., Fr. Fork .....	2	2	2	2	2	2		
	5111C7	Spring, Front Fork: Both .....	0.7	4	51412-KK4-003	Ring, Back Up .....	2	2	2	2	2	2		
3	5111G2	Pipe, Front Fork: Left .....	0.6	5	51412-KRM-861	Spring, Rebound .....	2	2	2	2	2	2		
	5111G3	Pipe, Front Fork: Right .....	0.6											
	5111G4	Pipe, Front Fork: Both .....	0.9	6	51430-KVS-601	Case Comp., R. Bottom .....	1	1	1	1	—	—		
6	5111D2	Case, Bottom: Right .....	0.7		51430-KVS-901	Case Comp., R. Bottom .....	—	—	—	—	1	1		
	5111D3	Case, Bottom: Both .....	1.0	7	51432-GE4-003	Piece, Oil Lock .....	2	2	2	2	2	2		
11	5111C3	Fork Assy., Front: Right .....	0.4	8	51437-413-003	Ring, Piston .....	2	2	2	2	2	2		
	5111C4	Fork Assy., Front: Both .....	0.5	9	51440-KRM-861	Pipe, Seat .....	2	2	2	2	2	2		
12	5111E7	Seal Set, Front Fork: Left .....	0.7	10	51455-KRM-861	Bolt, Fr. Fork .....	2	2	2	2	2	2		
	5111E8	Seal Set, Front Fork: Right .....	0.7											
	5111E9	Seal Set, Front Fork: Both .....	1.0	11	51470-KVS-601	Fork Assy., R. Fr. ....	1	1	1	1	—	—		
13	5111D1	Case, Bottom: Left .....	0.7		51470-KVS-901	Fork Assy., R. Fr. ....	—	—	—	—	1	1		
	5111D3	Case, Bottom: Both .....	1.0	12	51490-KRM-852	Seal Set, Fr. Fork .....	2	2	2	2	2	2		
14	5111C2	Fork Assy., Front: Left .....	0.4	13	51530-KVS-601	Case Comp., L. Bottom .....	1	1	1	1	—	—		
	5111C4	Fork Assy., Front: Both .....	0.5		51530-KVS-901	Case Comp., L. Bottom .....	—	—	—	—	1	1		
				14	51570-KVS-601	Fork Assy., L. Fr. ....	1	1	1	1	—	—		
					51570-KVS-901	Fork Assy., L. Fr. ....	—	—	—	—	1	1		
				15	90116-383-721	Bolt, Socket, 8x27 .....	2	2	2	2	2	2		
				16	90544-439-930	Packing .....	2	2	2	2	2	2		
				17	90601-354-000	Ring, Oil Seal Stop .....	2	2	2	2	2	2		
				18	91254-GAA-003	Dust Seal .....	2	2	2	2	2	2		
				19	94608-50000	O-Ring, 23x2.8 .....	2	2	2	2	2	2		

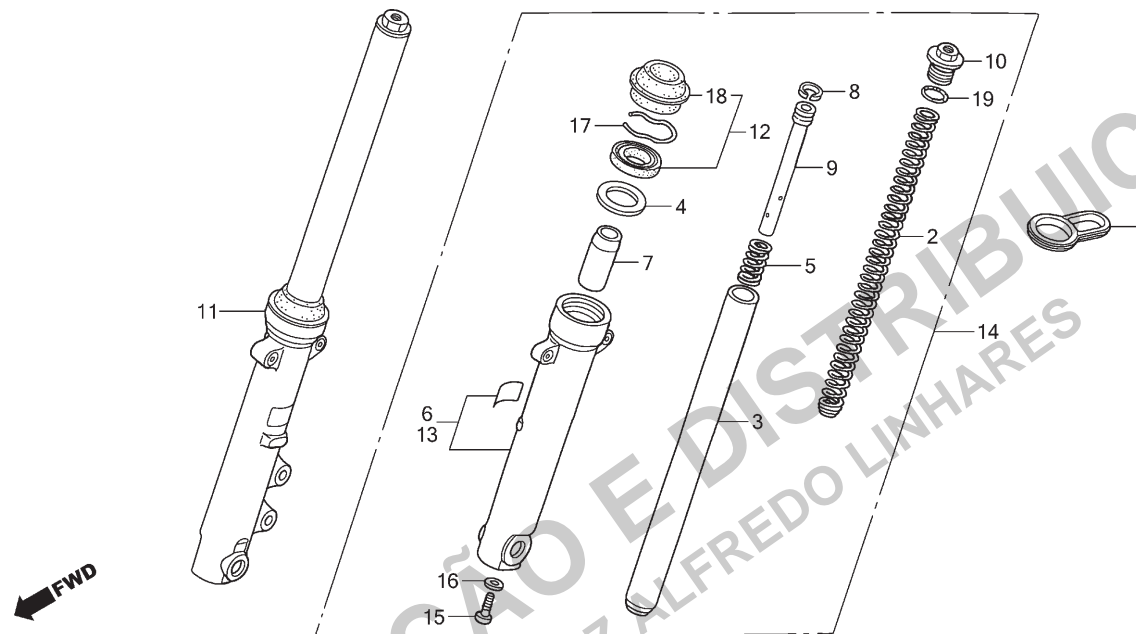
Nº de Ref.	NOMO.	Artículo de servicio	THLL	Nº de Ref.	Nº de pieza	Descripción	K S		Qtd. CG150 ES		ESD	EX	Nº de série	Nota
							9	A	9	A	9	A		
2	5111C5	Resorte, Horquilla Delantera:		2	51401-KRM-861	Resorte, Horquilla Delantera .....	2	2	2	2	2	2		
		Izquierdo .....	0,5	3	51410-KRM-861	Cilindro, Horquilla Delantera .....	2	2	2	2	2	2		
	5111C6	Resorte, Horquilla Delantera:		4	51412-KK4-003	Anillo, Refuerzo .....	2	2	2	2	2	2		
		Derecho .....	0,5	5	51412-KRM-861	Resorte, Rebote .....	2	2	2	2	2	2		
	5111C7	Resorte, Horquilla Delantera:		6	51430-KVS-601	Caja, Inferior Derecha .....	1	1	1	1	—	—		
		Ambos .....	0,7		51430-KVS-901	Caja, Inferior Derecha .....	—	—	—	—	1	1		
3	5111G2	Cilindro, Horquilla Delantera:		7	51432-GE4-003	Anillo, Aceite .....	2	2	2	2	2	2		
		Izquierdo .....	0,6	8	51437-413-003	Anillo, Pistón .....	2	2	2	2	2	2		
	5111G3	Cilindro, Horquilla Delantera:		9	51440-KRM-861	Tubo, Asiento .....	2	2	2	2	2	2		
		Derecho .....	0,6	10	51455-KRM-861	Perno, Horquilla Delantera .....	2	2	2	2	2	2		
	5111G4	Cilindro, Horquilla Delantera:												
		Ambos .....	0,9	11	51470-KVS-601	Ens. Horquilla, Delantera Derecha .....	1	1	1	1	—	—		
6	5111D2	Caja, Inferior: Derecha .....	0,7		51470-KVS-901	Ens. Horquilla, Delantera Derecha .....	—	—	—	—	1	1		
	5111D3	Caja, Inferior: Ambas .....	1,0	12	51490-KRM-852	Juego Anillo, Horquilla Delantera .....	2	2	2	2	2	2		
11	5111C3	Ens. Horquilla, Delantera: Derecha .....	0,4	13	51530-KVS-601	Caja, Inferior Izquierda .....	1	1	1	1	—	—		
	5111C4	Ens. Horquilla, Delantera: Ambas .....	0,5		51530-KVS-901	Caja, Inferior Izquierda .....	—	—	—	—	1	1		
12	5111E7	Juego Anillo, Horquilla Delantera:		14	51570-KVS-601	Ens. Horquilla, Delantera Izquierda .....	1	1	1	1	—	—		
		Izquierdo .....	0,7		51570-KVS-901	Ens. Horquilla, Delantera Izquierda .....	—	—	—	—	1	1		
	5111E8	Juego Anillo, Horquilla Delantera:		15	90116-383-721	Tornillo, Allen, 8x27 .....	2	2	2	2	2	2		
		Derecho .....	0,7											
	5111E9	Juego Anillo, Horquilla Delantera:												
		Ambos .....	1,0	16	90544-439-930	Empaquetadura .....	2	2	2	2	2	2		
13	5111D1	Caja, Inferior: Izquierda .....	0,7	17	90601-354-000	Anillo, Limitador Retén Aceite .....	2	2	2	2	2	2		
	5111D3	Caja, Inferior: Ambas .....	1,0	18	91254-GAA-003	Guardapolvo .....	2	2	2	2	2	2		
14	5111C2	Ens. Horquilla, Delantera:		19	94608-50000	Anillo Tórico, 23x2,8 .....	2	2	2	2	2	2		
		Izquierda .....	0,4											
	5111C4	Ens. Horquilla, Delantera: Ambas .....	0,5											

3



Voltar  
Back  
Volver

**C-8.1**  
**Garfo Dianteiro**  
**Front Fork**  
**Horquilla Delantera**  
**(CG150 FAN ESI)**



Ref. Nº	N.O.S.	Item de serviço	T.M.O.	Ref. Nº	Nº da peça	Descrição	Qtd. CG150 FAN ESI A	Nº de série	Tipo
2	5111C5	Mola, Garfo Dianteiro: Esquerda .....	0,5	1	44844-KRM-860	Guia, Cabo .....	1	.....	.....
	5111C6	Mola, Garfo Dianteiro: Direita .....	0,5	2	51401-KRM-861	Mola, Garfo Dianteiro .....	2	.....	.....
	5111C7	Mola, Garfo Dianteiro: Ambas .....	0,7	3	51410-KRM-861	Cilindro Comp., Garfo Dianteiro .....	2	.....	.....
3	5111G2	Cilindro, Garfo Dianteiro: Esquerdo ..	0,6	4	51412-KK4-003	Anel, Apoio .....	2	.....	.....
	5111G3	Cilindro, Garfo Dianteiro: Direito .....	0,6	5	51412-KRM-861	Mola, Retorno .....	2	.....	.....
	5111G4	Cilindro, Garfo Dianteiro: Ambos .....	0,9						
6	5111D2	Cilindro, Inferior: Direito .....	0,7	6	51430-KVS-601	Cilindro Comp., Inferior Direito .....	1	.....	.....
	5111D3	Cilindro, Inferior: Ambos .....	1,0	7	51432-GE4-003	Retentor, Óleo .....	2	.....	.....
11	5111C3	Garfo Conj., Dianteiro: Direito .....	0,4	8	51437-413-003	Anel, Pistão .....	2	.....	.....
	5111C4	Garfo Conj., Dianteiro: Ambos .....	0,5	9	51440-KRM-861	Tubo, Assento .....	2	.....	.....
12	5111E7	Retentor Jogo, Garfo Dianteiro: Esquerdo .....	0,7	10	51455-KRM-861	Parafuso, Garfo Dianteiro .....	2	.....	.....
	5111E8	Retentor Jogo, Garfo Dianteiro: Direito .....	0,7	11	51470-KVS-601	Garfo Conj., Dianteiro Direito .....	1	.....	.....
	5111E9	Retentor Jogo, Garfo Dianteiro: Ambos .....	1,0	12	51490-KRM-852	Retentor Jogo, Garfo Dianteiro .....	2	.....	.....
13	5111D1	Cilindro, Inferior: Esquerdo .....	0,7	13	51530-KVS-601	Cilindro Comp., Inferior Esquerdo .....	1	.....	.....
	5111D3	Cilindro, Inferior: Ambos .....	1,0	14	51570-KVS-601	Garfo Conj., Dianteiro Esquerdo .....	1	.....	.....
14	5111C2	Garfo Conj., Dianteiro: Esquerdo .....	0,4	15	90116-383-721	Parafuso, Allen, 8x27 .....	2	.....	.....
	5111C4	Garfo Conj., Dianteiro: Ambos .....	0,5	16	90544-439-930	Guarnição .....	2	.....	.....
				17	90601-354-000	Anel, Limitador Retentor Óleo .....	2	.....	.....
				18	91254-GAA-003	Retentor, Pó .....	2	.....	.....
				19	94608-50000	Anel, Vedação, 23x2,8 .....	2	.....	.....

3



**Voltar**  
**Back**  
**Volver**

Ref. Nº	L.O.N.	Service Item	F.R.T.	Ref. Nº	Part. Nº	Description	Qty. CG150 FAN ESI A	Serial Nº	Note
2	5111C5	Spring, Front Fork: Left .....	0.5	1	44844-KRM-860	Guide, Cable .....	1	.....	.....
	5111C6	Spring, Front Fork: Right .....	0.5	2	51401-KRM-861	Spring, Fr. Fork .....	2	.....	.....
	5111C7	Spring, Front Fork: Both .....	0.7	3	51410-KRM-861	Pipe Comp., Fr. Fork .....	2	.....	.....
3	5111G2	Pipe, Front Fork: Left .....	0.6	4	51412-KK4-003	Ring, Back Up .....	2	.....	.....
	5111G3	Pipe, Front Fork: Right .....	0.6	5	51412-KRM-861	Spring, Rebound .....	2	.....	.....
	5111G4	Pipe, Front Fork: Both .....	0.9						
6	5111D2	Case, Bottom: Right .....	0.7	6	51430-KVS-601	Case Comp., R. Bottom .....	1	.....	.....
	5111D3	Case, Bottom: Both .....	1.0	7	51432-GE4-003	Piece, Oil Lock .....	2	.....	.....
11	5111C3	Fork Assy., Front: Right .....	0.4	8	51437-413-003	Ring, Piston .....	2	.....	.....
	5111C4	Fork Assy., Front: Both .....	0.5	9	51440-KRM-861	Pipe, Seat .....	2	.....	.....
12	5111E7	Seal Set, Front Fork: Left .....	0.7	10	51455-KRM-861	Bolt, Fr. Fork .....	2	.....	.....
	5111E8	Seal Set, Front Fork: Right .....	0.7						
	5111E9	Seal Set, Front Fork: Both .....	1.0	11	51470-KVS-601	Fork Assy., R. Fr. ....	1	.....	.....
13	5111D1	Case, Bottom: Left .....	0.7	12	51490-KRM-852	Seal Set, Fr. Fork .....	2	.....	.....
	5111D3	Case, Bottom: Both .....	1.0	13	51530-KVS-601	Case Comp., L. Bottom .....	1	.....	.....
14	5111C2	Fork Assy., Front: Left .....	0.4	14	51570-KVS-601	Fork Assy., L. Fr. ....	1	.....	.....
	5111C4	Fork Assy., Front: Both .....	0.5	15	90116-383-721	Bolt, Socket, 8x27 .....	2	.....	.....
				16	90544-439-930	Packing .....	2	.....	.....
				17	90601-354-000	Ring, Oil Seal Stop .....	2	.....	.....
				18	91254-GAA-003	Dust Seal .....	2	.....	.....
				19	94608-50000	O-Ring, 23x2.8 .....	2	.....	.....
Nº de Ref.	NOMO.	Artículo de servicio	THLL	Nº de Ref.	Nº de pieza	Descripción	Qty. CG150 FAN ESI A	Nº de série	Nota
2	5111C5	Resorte, Horquilla Delantera:		1	44844-KRM-860	Guía, Cable .....	1	.....	.....
		Izquierdo .....	0,5	2	51401-KRM-861	Resorte, Horquilla Delantera .....	2	.....	.....
	5111C6	Resorte, Horquilla Delantera:		3	51410-KRM-861	Cilindro, Horquilla Delantera .....	2	.....	.....
		Derecho .....	0,5	4	51412-KK4-003	Anillo, Refuerzo .....	2	.....	.....
	5111C7	Resorte, Horquilla Delantera:		5	51412-KRM-861	Resorte, Rebote .....	2	.....	.....
		Ambos .....	0,7						
3	5111G2	Cilindro, Horquilla Delantera:		6	51430-KVS-601	Caja, Inferior Derecha .....	1	.....	.....
		Izquierdo .....	0,6	7	51432-GE4-003	Anillo, Aceite .....	2	.....	.....
	5111G3	Cilindro, Horquilla Delantera:		8	51437-413-003	Anillo, Pistón .....	2	.....	.....
		Derecho .....	0,6	9	51440-KRM-861	Tubo, Asiento .....	2	.....	.....
	5111G4	Cilindro, Horquilla Delantera:		10	51455-KRM-861	Perno, Horquilla Delantera .....	2	.....	.....
		Ambos .....	0,9						
6	5111D2	Caja, Inferior: Derecha .....	0,7	11	51470-KVS-601	Ens. Horquilla, Delantera Derecha .....	1	.....	.....
	5111D3	Caja, Inferior: Ambas .....	1,0	12	51490-KRM-852	Juego Anillo, Horquilla Delantera .....	2	.....	.....
11	5111C3	Ens. Horquilla, Delantera: Derecha .....	0,4	13	51530-KVS-601	Caja, Inferior Izquierda .....	1	.....	.....
	5111C4	Ens. Horquilla, Delantera: Ambas .....	0,5	14	51570-KVS-601	Ens. Horquilla, Delantera Izquierda .....	1	.....	.....
12	5111E7	Juego Anillo, Horquilla Delantera:		15	90116-383-721	Tornillo, Allen, 8x27 .....	2	.....	.....
		Izquierdo .....	0,7						
	5111E8	Juego Anillo, Horquilla Delantera:		16	90544-439-930	Empaquetadura .....	2	.....	.....
		Derecho .....	0,7	17	90601-354-000	Anillo, Limitador Retén Aceite .....	2	.....	.....
	5111E9	Juego Anillo, Horquilla Delantera:		18	91254-GAA-003	Guardapolvero .....	2	.....	.....
		Ambos .....	1,0	19	94608-50000	Anillo Tórico, 23x2,8 .....	2	.....	.....
13	5111D1	Caja, Inferior: Izquierda .....	0,7						
	5111D3	Caja, Inferior: Ambas .....	1,0						
14	5111C2	Ens. Horquilla, Delantera:							
		Izquierda .....	0,4						
	5111C4	Ens. Horquilla, Delantera: Ambas .....	0,5						

3



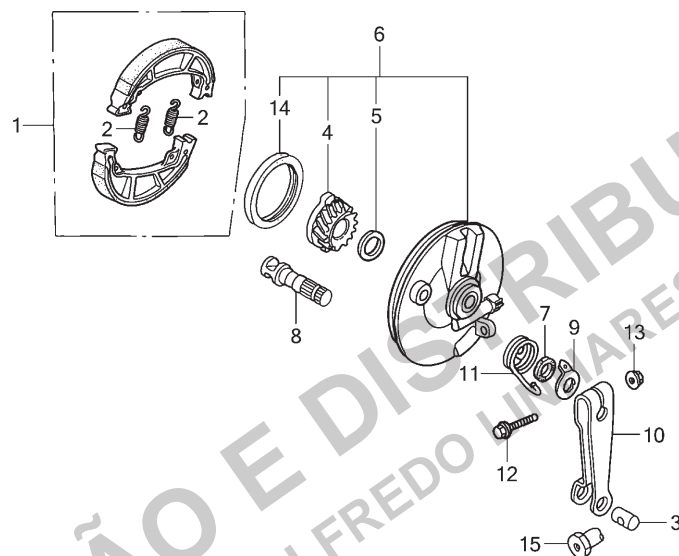
Voltar  
Back  
Volver

## C-9

Painel do Freio Dianteiro

Front Brake Panel

Panel del Freno Delantero



KVS5F0900

Ref. Nº	N.O.S.	Item de serviço	T.M.O.	Ref. Nº	Nº da peça	Descrição	9	KS	A	Qtd. CG150 ES 9	ES/ESi A	ESD 9	EX A	Nº de série	Tipo
1	711115	Sapata (Pastilha) Jogo, Freio:		1	06430-GBJ-K20	Sapata Jogo, Freio	1	1	1	1	—	—			
		Dianteiro	0,3	2	43151-329-000	Mola, Sapata Freio	2	2	2	2	—	—			
4	7101C3	Engrenagem, Velocímetro	0,3	3	43453-KGA-K00	Junção B, Braço Freio	1	1	1	1	—	—			
6	7111D0	Painel, Freio Dianteiro	0,4	4	44806-KRM-851	Engrenagem, Velocímetro	1	1	1	1	—	—			
8	7111B3	Comando, Freio: Dianteiro	0,4	5	44808-KRM-B90	Arruela, Engrenagem Velocímetro	1	1	1	1	—	—			
10	7111C3	Braço, Freio: Dianteiro	0,1	6	45010-KRM-B90	Painel Secundário Comp., Freio Dianteiro	1	1	1	1	—	—			
				7	45134-250-000	Retentor Pó, Comando Freio	1	1	1	1	—	—			
				8	45141-KGA-900	Comando, Freio Dianteiro	1	1	1	1	—	—			
				9	45145-KRM-851	Indicador, Freio Dianteiro	1	1	1	1	—	—			
				10	45410-KRM-851	Braço, Freio Dianteiro	1	1	1	1	—	—			
				11	45435-121-010	Mola, Retorno Braço Freio Dianteiro	1	1	1	1	—	—			
				12	90032-GHR-740	Parafuso, Flange, 6x35	1	1	1	1	—	—			
				13	90208-GHR-630	Porca, Flange, 6mm	1	1	1	1	—	—			
				14	91251-KCS-690	Retentor, Óleo, 47x60x7	1	1	1	1	—	—			
				15	95015-42000	Porca B, Ajuste Vareta Freio	1	1	1	1	—	—			

3



Voltar  
Back  
Volver

Ref. Nº	L.O.N.	Service Item	F.R.T.	Ref. Nº	Part. Nº	Description	9	KS A	ES 9	ES/ESi A	ESD 9	EX A	Serial Nº	Note
1	711115	Shoe (Pad) Set, Brake: Front .....	0.3	1	06430-GBJ-K20	Shoe Set, Brake .....	1	1	1	1	-	-		
4	7101C3	Gear, Speedometer .....	0.3	2	43151-329-000	Spring, Brake Shoe .....	2	2	2	2	-	-		
6	7111D0	Panel, Front Brake .....	0.4	3	43453-KGA-K00	Joint B, Brake Arm .....	1	1	1	1	-	-		
8	7111B3	Cam, Brake: Front .....	0.4	4	44806-KRM-851	Gear, Speedometer .....	1	1	1	1	-	-		
10	7111C3	Arm, Brake: Front .....	0.1	5	44808-KRM-B90	Washer, Speedometer Gear .....	1	1	1	1	-	-		
				6	45010-KRM-B90	Panel Sub Comp., Fr. Brake .....	1	1	1	1	-	-		
				7	45134-250-000	Dust Seal, Brake Cam .....	1	1	1	1	-	-		
				8	45141-KGA-900	Cam, Fr. Brake .....	1	1	1	1	-	-		
				9	45145-KRM-851	Indicator, Fr. Brake .....	1	1	1	1	-	-		
				10	45410-KRM-851	Arm, Fr. Brake .....	1	1	1	1	-	-		
				11	45435-121-010	Spring, Fr. Brake Arm Return .....	1	1	1	1	-	-		
				12	90032-GHR-740	Bolt, Flange, 6x35 .....	1	1	1	1	-	-		
				13	90208-GHR-630	Nut, Flange, 6mm .....	1	1	1	1	-	-		
				14	91251-KCS-690	Oil Seal, 47x60x7 .....	1	1	1	1	-	-		
				15	95015-42000	Nut B, Brake Rod Adjusting .....	1	1	1	1	-	-		
Nº de Ref.	NOMO.	Artículo de servicio	THLL	Nº de Ref.	Nº de pieza	Descripción	9	KS A	ES 9	ES/ESi A	ESD 9	EX A	Nº de série	Nota
1	711115	Juego Zapata (Pastilla), Freno: Delantero .....	0,3	1	06430-GBJ-K20	Juego Zapata, Freno .....	1	1	1	1	-	-		
4	7101C3	Engranaje, Velocímetro .....	0,3	2	43151-329-000	Resorte, Zapata de Freno .....	2	2	2	2	-	-		
6	7111D0	Panel, Freno Delantero .....	0,4	3	43453-KGA-K00	Unión B, Brazo Freno .....	1	1	1	1	-	-		
8	7111B3	Excéntrica, Freno: Delantero .....	0,4	4	44806-KRM-851	Engranaje, Velocímetro .....	1	1	1	1	-	-		
10	7111C3	Brazo, Freno: Delantero .....	0,1	5	44808-KRM-B90	Arandela, Engranaje Velocímetro .....	1	1	1	1	-	-		
				6	45010-KRM-B90	Ens. Panel, Freno Delantero .....	1	1	1	1	-	-		
				7	45134-250-000	Guardapolvo, Excéntrica del Freno .....	1	1	1	1	-	-		
				8	45141-KGA-900	Excéntrica, Freno Delantero .....	1	1	1	1	-	-		
				9	45145-KRM-851	Indicador, Freno Delantero .....	1	1	1	1	-	-		
				10	45410-KRM-851	Brazo, Freno Delantero .....	1	1	1	1	-	-		
				11	45435-121-010	Resorte, Retorno Brazo Freno Delantero .....	1	1	1	1	-	-		
				12	90032-GHR-740	Perno, Reborde, 6x35 .....	1	1	1	1	-	-		
				13	90208-GHR-630	Tuerca, Reborde, 6mm .....	1	1	1	1	-	-		
				14	91251-KCS-690	Retén de Aceite, 47x60x7 .....	1	1	1	1	-	-		
				15	95015-42000	Tuerca B, Ajuste Varilla Freno .....	1	1	1	1	-	-		

3



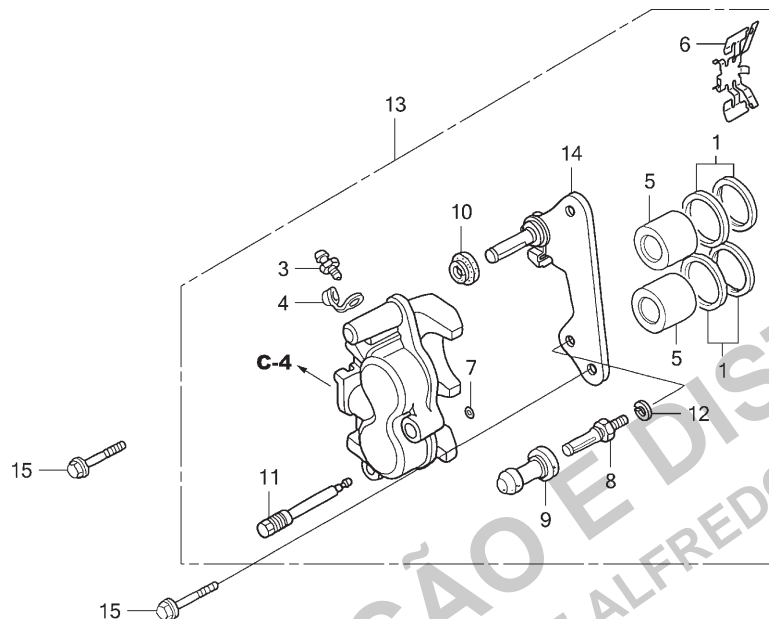
Voltar  
Back  
Volver

## C-9.1

### Cáliper do Freio Dianteiro

### Front Brake Caliper

### Caliper del Freno Delantero



FWD  
KVS5F0901

Ref. Nº	N.O.S.	Item de serviço	T.M.O.	Ref. Nº	Nº da peça	Descrição	9	KS	A	Qtd. CG150	ES	ES/ESi	ESD	EX	Nº de série	Tipo
2	711115	Sapata (Pastilha) Jogo, Freio: Dianteiro	0,1	1	06451-GE2-405	Retentor Jogo, Pistão	-	-	-	2	2	-	-	-	-	-
5	7111D1	Pistão, Cáliper Freio Dianteiro	0,5	2	06455-KPP-902	Pastilha Jogo, Freio Dianteiro	-	-	-	1	1	-	-	-	-	-
		• Inclui: Sangria dos freios		3	43352-568-003	Parafuso, Sangria (NISSIN)	-	-	-	1	1	-	-	-	-	-
		• Nota: Mesmo tempo para duas unidades		4	43353-461-771	Capa, Sangria	-	-	-	1	1	-	-	-	-	-
13	711130	Cáliper, Freio Dianteiro	0,4	5	45107-GE2-006	Pistão	-	-	-	2	2	-	-	-	-	-
14	7111G0	Suporte, Cáliper Dianteiro	0,2	6	45108-KPH-951	Mola, Pastilha	-	-	-	1	1	-	-	-	-	-
		• Inclui: Sangria dos freios		7	45111-MAJ-G41	Anel, Limitador	-	-	-	1	1	-	-	-	-	-
				8	45131-GZ0-006	Parafuso, Pino	-	-	-	1	1	-	-	-	-	-
				9	45132-166-016	Coifa, Pino (NISSIN)	-	-	-	1	1	-	-	-	-	-
				10	45133-MA3-006	Coifa B	-	-	-	1	1	-	-	-	-	-
				11	45215-KPH-951	Pino, Suporte	-	-	-	1	1	-	-	-	-	-
				12	45216-166-006	Arruela, Ondulada	-	-	-	1	1	-	-	-	-	-
				13	45250-KVS-901	Cáliper Subconj., Dianteiro Direito	-	-	-	1	1	-	-	-	-	-
				14	45290-KVS-901	Suporte Subconj., Cáliper Dianteiro	-	-	-	1	1	-	-	-	-	-
				15	90155-KY4-901	Parafuso, Flange, 8x25	-	-	-	2	2	-	-	-	-	-

3



Voltar  
Back  
Volver

Ref. Nº	L.O.N.	Service Item	F.R.T.	Ref. Nº	Part. Nº	Description	KS 9	ES 9	ES/ESi A	ESD 9	EX A	Serial Nº	Note
2	711115	Shoe (Pad) Set, Brake: Front ..... 0.1		1	06451-GE2-405	Seal Set, Piston .....	-	-	-	2	2		
5		(1)		2	06455-KPP-902	Pad Set, Fr. ....	-	-	-	1	1		
	7111D1	Piston, Front Brake Caliper ..... 0.5		3	43352-568-003	Screw, Bleeder (NISSIN) .....	-	-	-	1	1		
		• Includes: Bleed brakes		4	43353-461-771	Cap, Bleeder .....	-	-	-	1	1		
		• Note: Same time for two units		5	45107-GE2-006	Piston .....	-	-	-	2	2		
13	711130	Caliper, Front Brake ..... 0.4		6	45108-KPH-951	Spring, Pad .....	-	-	-	1	1		
		• Includes: Bleed brakes		7	45111-MAJ-G41	Ring, Stopper .....	-	-	-	1	1		
14	7111G0	Bracket, Front Caliper ..... 0.2		8	45131-GZ0-006	Bolt, Pin .....	-	-	-	1	1		
				9	45132-166-016	Boot, Pin Bush (NISSIN) .....	-	-	-	1	1		
				10	45133-MA3-006	Boot B .....	-	-	-	1	1		
				11	45215-KPH-951	Pin, Hanger .....	-	-	-	1	1		
				12	45216-166-006	Washer, Wave .....	-	-	-	1	1		
				13	45250-KVS-901	Caliper Sub Assy., R. Fr. ....	-	-	-	1	1		
				14	45290-KVS-901	Bracket Sub Assy., Fr. Caliper .....	-	-	-	1	1		
				15	90155-KY4-901	Bolt, Flange, 8x25 .....	-	-	-	2	2		
Nº de Ref.	NOMO.	Artículo de servicio	THLL	Nº de Ref.	Nº de pieza	Descripción	KS 9	ES 9	ES/ESi A	ESD 9	EX A	Nº de série	Nota
2	711115	Juego Zapata (Pastilla), Freno: Delantero ..... 0,1		1	06451-GE2-405	Juego Anillo, Pistón .....	-	-	-	2	2		
5		(1)		2	06455-KPP-902	Juego Zapata, Delantero .....	-	-	-	1	1		
	7111D1	Pistón, Caliper del Freno Delantero .. 0,5		3	43352-568-003	Tornillo, Sangrador (NISSIN) .....	-	-	-	1	1		
		• Incluye: Sangría de los frenos		4	43353-461-771	Tapa, Sangrador .....	-	-	-	1	1		
		• Nota: Mismo tiempo para dos unidades		5	45107-GE2-006	Pistón .....	-	-	-	2	2		
13	711130	Caliper, Freno Delantero ..... 0,4		6	45108-KPH-951	Resorte, Pastilla .....	-	-	-	1	1		
		• Incluye: Sangría de los frenos		7	45111-MAJ-G41	Anillo, Limitador .....	-	-	-	1	1		
14	7111G0	SopORTE, Caliper Delantero ..... 0,2		8	45131-GZ0-006	Perno, Espiga .....	-	-	-	1	1		
				9	45132-166-016	Tapa, Buje (NISSIN) .....	-	-	-	1	1		
				10	45133-MA3-006	Tapa B .....	-	-	-	1	1		
				11	45215-KPH-951	Pasador, Suspensor .....	-	-	-	1	1		
				12	45216-166-006	Arandela, Ondulada .....	-	-	-	1	1		
				13	45250-KVS-901	Ens. Caliper, Delantero Derecho .....	-	-	-	1	1		
				14	45290-KVS-901	Ens. Soporte, Caliper Delantero .....	-	-	-	1	1		
				15	90155-KY4-901	Perno, Reborde, 8x25 .....	-	-	-	2	2		

3



Voltar  
Back  
Volver

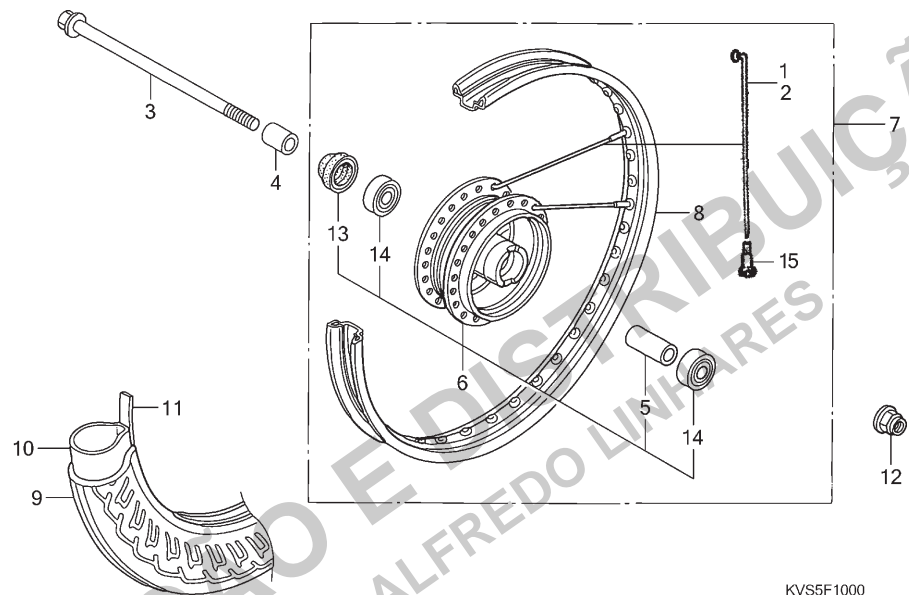


## C-10

**Roda Dianteira  
(Raio • Freio a Tambor)**

**Front Wheel  
(Spoke • Drum Brake)**

**Rueda Delantera  
(Rayo • Tambor de Freno)**



KV55F1000

Ref. Nº	N.O.S.	Item de serviço	T.M.O.	Ref. Nº	Nº da peça	Descrição	Qtd.				Nº de série	Tipo		
							KS	CG150	ES	ESD				
							9	A	9	A	9	A		
3	710151	Eixo, Roda Dianteira .....	0,2	1	97340-411-6410	Raio Jogo (A10x162) (Interno) .....	18	18	18	18	—	—	.....	.....
6	710103	Cubo, Roda Dianteira .....	2,2	2	97606-411-6410	Raio Jogo (A10x162) (Externo) .....	18	18	18	18	—	—	.....	.....
7	7101D4	Roda Dianteira .....	0,7	3	44301-KRM-860	Eixo, Roda Dianteira .....	1	1	1	1	—	—	.....	.....
8	710109	Aro, Roda: Dianteiro .....	2,1	4	44311-KRM-860	Espaçador, Lateral Roda Dianteira .....	1	1	1	1	—	—	.....	.....
9		(11) .....		5	44620-400-000	Espaçador, Eixo Dianteiro .....	1	1	1	1	—	—	.....	.....
	710139	Pneu Dianteiro (Um) .....	0,7											
10		(11) .....		6	44635-KRM-850	Cubo Subconj., Dianteiro .....	1	1	1	1	—	—	.....	.....
	710140	Câmara, Pneu Dianteiro (Uma) .....	0,7	7	44650-KRM-850	Roda Dianteira, Subconj. ....	1	1	1	1	—	—	.....	.....
14	710115	Rolamento, Roda Dianteira (Um) .....	0,4	8	44701-KRM-850	Aro, Roda Dianteira .....	1	1	1	1	—	—	.....	.....
	710115G	• Substituição de 1 rolamento		9	44711-KRM-861	Pneu, Dianteiro (PIRELLI)								
		adicionar .....	0,1			(80/100-18M/C 47P) .....	1	1	1	1	—	—	.....	.....
				10	44712-KGA-901	Câmara, Pneu (PIRELLI) .....	1	1	1	1	—	—	.....	.....
				11	44713-KGA-901	Protetor, Câmara (PIRELLI) .....	1	1	1	1	—	—	.....	.....
				12	90306-KF0-003	Porca, Flange, 12mm .....	1	1	1	1	—	—	.....	.....
				13	90755-KGA-K00	Retentor, Óleo, 21x37x7 .....	1	1	1	1	—	—	.....	.....
				14	96140-63010-10	Rolamento, Radial Esferas, 6301U .....	2	2	2	2	—	—	.....	.....
				15	42608-KRM-860	Niple .....	36	36	36	36	—	—	.....	.....

3



**Voltar  
Back  
Volver**

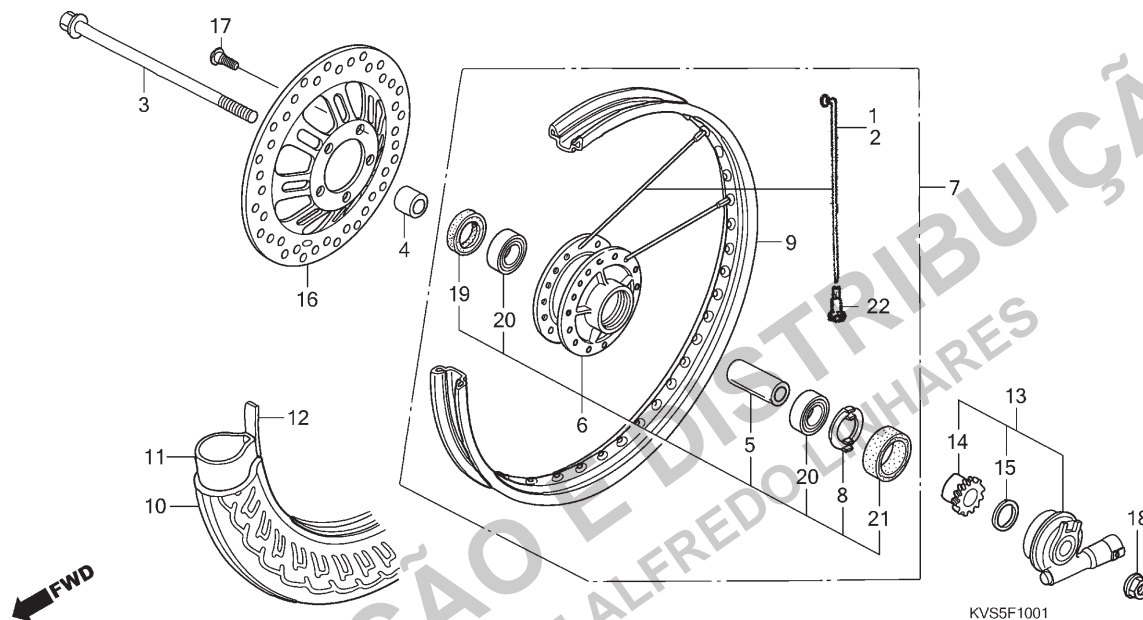


## C-10.1

**Roda Dianteira  
(Raio • Freio a Disco)**

**Front Wheel  
(Spoke • Disk Brake)**

**Rueda Delantera  
(Rayo • Disco de Freno)**



Ref. Nº	N.O.S.	Item de serviço	T.M.O.	Ref. Nº	Nº da peça	Descrição	Qtd. CG150						Nº de série		Tipo
							9	KS	A	ES	ES/ES1	ESD			
3	710151	Eixo, Roda Dianteira .....	0,2	1	44605-KRM-R10	Raio Jogo (A10x195,5) (Externo) .....	-	-	-	-	18	-	.....	.....	BR,2BR,3LA
6	710103	Cubo, Roda Dianteira .....	2,3	2	44606-KRM-R10	Raio Jogo (A10x196) (Interno) .....	-	-	-	-	18	-	.....	.....	BR,2BR,3LA
7	7101D4	Roda Dianteira .....	0,8	3	44301-KRM-860	Eixo, Roda Dianteira .....	-	-	-	-	1	-	.....	.....	BR,2BR,3LA
9	710109	Aro, Roda: Dianteiro .....	2,2	4	44311-KRM-860	Espaçador, Lateral Roda Dianteira .....	-	-	-	-	1	-	.....	.....	BR,2BR,3LA
10	710139	Pneu Dianteiro (Um) .....	0,7	5	44620-400-000	Espaçador, Eixo Dianteiro .....	-	-	-	-	1	-	.....	.....	BR,2BR,3LA
11	710140	Câmara, Pneu Dianteiro (Uma) .....	0,7	6	44635-KRM-R10	Cubo Subconj., Dianteiro .....	-	-	-	-	1	-	.....	.....	BR,2BR,3LA
13	710145	Caixa Engrenagem Conj., Velocímetro .....	0,3	7	44650-KRM-R10	Roda Dianteira, Subconj. ....	-	-	-	-	1	-	.....	.....	BR,2BR,3LA
16	711120	Disco, Freio Dianteiro .....	0,3	8	44680-410-000	Retentor, Caixa Engrenagem .....	-	-	-	-	1	-	.....	.....	BR,2BR,3LA
20	710115	Rolamento, Roda Dianteira (Um) .....	0,4	9	44701-KRM-860	Aro, Roda Dianteira .....	-	-	-	-	1	-	.....	.....	BR,2BR,3LA
	710115G	• Substituição de 1 rolamento adicionar .....	0,1	10	44711-KRM-861	Pneu, Dianteiro (PIRELLI) (80/100-18M/C 47P) .....	-	-	-	-	1	-	.....	.....	BR,2BR,3LA
				11	44712-KGA-901	Câmara, Pneu (PIRELLI) .....	-	-	-	-	1	-	.....	.....	BR,2BR,3LA
				12	44713-KGA-901	Protetor, Câmara (PIRELLI) .....	-	-	-	-	1	-	.....	.....	BR,2BR,3LA
				13	44800-KRM-861	Caixa Conj., Engrenagem Velocímetro .....	-	-	-	-	1	-	.....	.....	BR,2BR,3LA
				14	44806-KRM-861	Engrenagem, Velocímetro .....	-	-	-	-	1	-	.....	.....	BR,2BR,3LA
				15	44809-KFM-900	Arruela, Engrenagem Velocímetro .....	-	-	-	-	1	-	.....	.....	BR,2BR,3LA
				16	45251-KVS-901	Disco, Freio Dianteiro .....	-	-	-	-	1	-	.....	.....	BR,2BR,3LA
				17	90105-KL8-741	Parafuso, Disco Dianteiro 8x24 (SAGA) .....	-	-	-	-	5	-	.....	.....	BR,2BR,3LA
					90105-KR3-000	Parafuso, Disco Dianteiro, 8x24 .....	-	-	-	-	5	-	.....	.....	BR,2BR,3LA
					90105-MBB-000	Parafuso, Disco Freio, 8x24 .....	-	-	-	-	5	-	.....	.....	BR,2BR,3LA
					90105-MV9-003	Parafuso, Disco, 8x24 (TSUKIBOSHI) .....	-	-	-	-	5	-	.....	.....	BR,2BR,3LA

3



**Voltar  
Back  
Volver**

Ref. Nº	L.O.N.	Service Item	F.R.T.	Ref. Nº	Part. Nº	Description	KS 9	A	Qtd. CG150 ES 9	ES/ESI A	ESD 9	EX A	Serial Nº	Note
3	710151	Axle, Front Wheel	0.2	1	44605-KRM-R10	Spoke Set (A10x195.5) (Outside)	-	-	-	-	18	-		BR,2BR,3LA
6	710103	Hub, Front Wheel	2.3	2	44606-KRM-R10	Spoke Set (A10x196) (Inside)	-	-	-	-	18	-		BR,2BR,3LA
7	7101D4	Front Wheel	0.8	3	44301-KRM-860	Axle, Fr. Wheel	-	-	-	-	1	-		BR,2BR,3LA
9	710109	Rim, Wheel: Front	2.2	4	44311-KRM-860	Collar, Fr. Wheel Side	-	-	-	-	1	-		BR,2BR,3LA
10		(12)		5	44620-400-000	Collar, Fr. Axle Distance	-	-	-	-	1	-		BR,2BR,3LA
11	710139	Front Tire (One)	0.7	6	44635-KRM-R10	Hub Sub Assy., Fr.	-	-	-	-	1	-		BR,2BR,3LA
	710140	Tube, Front Tire (One)	0.7	7	44650-KRM-R10	Wheel Sub Assy., Fr.	-	-	-	-	1	-		BR,2BR,3LA
13	710145	Gearbox Assy., Speedometer	0.3	8	44680-410-000	Retainer, Gear Box	-	-	-	-	1	-		BR,2BR,3LA
16	711120	Disc, Front Brake	0.3	9	44701-KRM-860	Rim, Fr. Wheel	-	-	-	-	1	-		BR,2BR,3LA
20	710115	Bearing, Front Wheel (One)	0.4	10	44711-KRM-861	Tire, Fr. (PIRELLI) (80/100-18M/C 47P)	-	-	-	-	1	-		BR,2BR,3LA
	710115G	• Replace 1 bearing add	0.1											
				11	44712-KGA-901	Tube, Tire (PIRELLI)	-	-	-	-	1	-		BR,2BR,3LA
				12	44713-KGA-901	Flap, Tire (PIRELLI)	-	-	-	-	1	-		BR,2BR,3LA
				13	44800-KRM-861	Box Assy., Speedometer Gear	-	-	-	-	1	-		BR,2BR,3LA
				14	44806-KRM-861	Gear, Speedometer	-	-	-	-	1	-		BR,2BR,3LA
				15	44809-KFM-900	Washer, Speedometer Gear	-	-	-	-	1	-		BR,2BR,3LA
				16	45251-KVS-901	Disk, Fr. Brake	-	-	-	-	1	-		BR,2BR,3LA
				17	90105-KL8-741	Bolt, Fr. Disk, 8x24 (SAGA)	-	-	-	-	5	-		BR,2BR,3LA
					90105-KR3-000	Bolt, Fr. Disk, 8x24	-	-	-	-	5	-		BR,2BR,3LA
					90105-MBB-000	Bolt, Brake Disk, 8x24	-	-	-	-	5	-		BR,2BR,3LA
					90105-MV9-003	Bolt, Disk, 8x24 (TSUKIBOSHI)	-	-	-	-	5	-		BR,2BR,3LA
Nº de Ref.	NOMO.	Artículo de servicio	THLL	Nº de Ref.	Nº de pieza	Descripción	KS 9	A	Qtd. CG150 ES 9	ES/ESI A	ESD 9	EX A	Nº de série	Nota
3	710151	Eje, Rueda Delantera	0.2	1	44605-KRM-R10	Rayo, Juego (A10x195,5) (Exterior)	-	-	-	-	18	-		BR,2BR,3LA
6	710103	Maza, Rueda Delantera	2.3	2	44606-KRM-R10	Rayo, Juego (A10x196) (Interior)	-	-	-	-	18	-		BR,2BR,3LA
7	7101D4	Rueda Delantera	0.8	3	44301-KRM-860	Eje, Rueda Delantera	-	-	-	-	1	-		BR,2BR,3LA
9	710109	Llanta, Rueda: Delantera	2.2	4	44311-KRM-860	Collarín, Lateral Rueda Delantera	-	-	-	-	1	-		BR,2BR,3LA
10		(12)		5	44620-400-000	Collarín, Espaciador Eje Delantero	-	-	-	-	1	-		BR,2BR,3LA
11	710139	Neumático Delantero (Uno)	0.7	6	44635-KRM-R10	Ens. Maza, Delantera	-	-	-	-	1	-		BR,2BR,3LA
	710140	Tubo, Goma Neumático		7	44650-KRM-R10	Ens. Rueda Delantera	-	-	-	-	1	-		BR,2BR,3LA
		Delantero (Uno)	0.7	8	44680-410-000	Retén, Caja Engranaje	-	-	-	-	1	-		BR,2BR,3LA
13	710145	Ens. Caja Engranaje, Velocímetro	0.3	9	44701-KRM-860	Llanta, Rueda Delantera	-	-	-	-	1	-		BR,2BR,3LA
16	711120	Disco, Freno Delantero	0.3	10	44711-KRM-861	Neumático, Delantero (PIRELLI)	-	-	-	-	1	-		BR,2BR,3LA
20	710115	Cojinete, Rueda Delantera (Uno)	0.4			(80/100-18M/C 47P)	-	-	-	-	1	-		BR,2BR,3LA
	710115G	• Reemplazo de 1 cojinete, agregar	0.1											
				11	44712-KGA-901	Tubo, Goma (PIRELLI)	-	-	-	-	1	-		BR,2BR,3LA
				12	44713-KGA-901	Protector, Tubo Goma (PIRELLI)	-	-	-	-	1	-		BR,2BR,3LA
				13	44800-KRM-861	Ens. Caja, Engranaje Velocímetro	-	-	-	-	1	-		BR,2BR,3LA
				14	44806-KRM-861	Engranaje, Velocímetro	-	-	-	-	1	-		BR,2BR,3LA
				15	44809-KFM-900	Arandela, Engranaje Velocímetro	-	-	-	-	1	-		BR,2BR,3LA
				16	45251-KVS-901	Disco, Freno Delantero	-	-	-	-	1	-		BR,2BR,3LA
				17	90105-KL8-741	Perno, Disco Delantero, 8x24 (SAGA)	-	-	-	-	5	-		BR,2BR,3LA
					90105-KR3-000	Perno, Disco Delantero, 8x24	-	-	-	-	5	-		BR,2BR,3LA
					90105-MBB-000	Perno, Disco Freno, 8x24	-	-	-	-	5	-		BR,2BR,3LA
					90105-MV9-003	Perno, Disco, 8x24 (TSUKIBOSHI)	-	-	-	-	5	-		BR,2BR,3LA

3



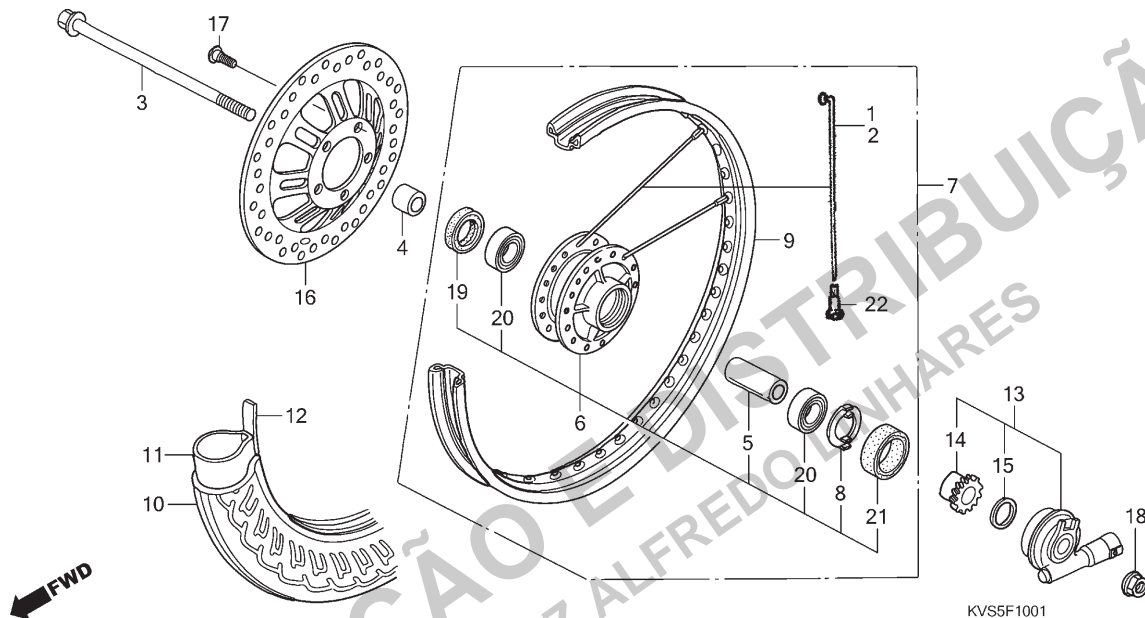
Voltar  
Back  
Volver

## C-10.1

**Roda Dianteira  
(Raio • Freio a Disco)**

**Front Wheel  
(Spoke • Disk Brake)**

**Rueda Delantera  
(Rayo • Disco de Freno)**



Ref. Nº	N.O.S.	Item de serviço	T.M.O.	Ref. Nº	Nº da peça	Descrição	Qtd.						Nº de série	Tipo			
							CG150		ES/ESi		ESD				EX		
							9	KS	A	ES	A	9	A				
							18	90306-KF0-003	Porca, Flange, 12mm	-	-	-	-	1	-	.....	BR,2BR,3LA
							19	90755-KGA-K00	Retentor, Óleo, 21x37x7	-	-	-	-	1	-	.....	BR,2BR,3LA
							20	91053-KSS-901	Rolamento, Radial Esferas, 6301(U) (NACHI)	-	-	-	-	2	-	.....	BR,2BR,3LA
								91053-KSS-902	Rolamento, Radial Esferas, 6301(U) (NSK)	-	-	-	-	2	-	.....	BR,2BR,3LA
								96140-63010-10	Rolamento, Radial Esferas, 6301U	-	-	-	-	2	-	.....	BR,2BR,3LA
							21	91258-MCG-901	Retentor Pó, 40x50x5	-	-	-	-	1	-	.....	BR,2BR,3LA
								91258-MCG-902	Retentor Pó, 40x50x5	-	-	-	-	1	-	.....	BR,2BR,3LA
							22	42608-KRM-860	Niple	-	-	-	-	36	-	.....	BR,2BR,3LA

3



**Voltar  
Back  
Volver**

Ref. Nº	L.O.N.	Service Item	F.R.T.	Ref. Nº	Part. Nº	Description	Qty. CG150					Serial Nº	Note		
							9	KS	A	ES	ES/ESI	ESD	EX		
							9	A	9	A	9	A			
				18	90306-KF0-003	Nut, Flange, 12mm .....	-	-	-	-	-	1	-	.....	BR,2BR,3LA
				19	90755-KGA-K00	Oil Seal, 21x37x7 .....	-	-	-	-	-	1	-	.....	BR,2BR,3LA
				20	91053-KSS-901	Bearing, Radial Ball, 6301(U) (NACHI) .....	-	-	-	-	-	2	-	.....	BR,2BR,3LA
				91053-KSS-902	Bearing, Radial Ball, 6301(U) (NSK) .....	-	-	-	-	-	2	-	.....	BR,2BR,3LA	
				96140-63010-10	Bearing, Radial Ball, 6301U .....	-	-	-	-	-	2	-	.....	BR,2BR,3LA	
				21	91258-MCG-901	Dust Seal, 40x50x5 .....	-	-	-	-	-	1	-	.....	BR,2BR,3LA
				91258-MCG-902	Dust Seal, 40x50x5 .....	-	-	-	-	-	1	-	.....	BR,2BR,3LA	
				22	42608-KRM-860	Niple .....	-	-	-	-	-	36	-	.....	BR,2BR,3LA
Nº de Ref.	NOMO.	Artículo de servicio	THLL	Nº de Ref.	Nº de pieza	Descripción	9	KS	A	ES	ES/ESI	ESD	EX	Nº de série	Nota
							9	A	9	A	9	A			
				18	90306-KF0-003	Tuerca, Reborde, 12mm .....	-	-	-	-	-	1	-	.....	BR,2BR,3LA
				19	90755-KGA-K00	Retén de Aceite, 21x37x7 .....	-	-	-	-	-	1	-	.....	BR,2BR,3LA
				20	91053-KSS-901	Cojinete, Radial de Bolas, 6301(U) (NACHI) .....	-	-	-	-	-	2	-	.....	BR,2BR,3LA
				91053-KSS-902	Cojinete, Radial de Bolas, 6301(U) (NSK) .....	-	-	-	-	-	2	-	.....	BR,2BR,3LA	
				96140-63010-10	Cojinete, Radial de Bolas, 6301U .....	-	-	-	-	-	2	-	.....	BR,2BR,3LA	
				21	91258-MCG-901	Guardapolvo, 40x50x5 .....	-	-	-	-	-	1	-	.....	BR,2BR,3LA
				91258-MCG-902	Guardapolvo, 40x50x5 .....	-	-	-	-	-	1	-	.....	BR,2BR,3LA	
				22	42608-KRM-860	Niple .....	-	-	-	-	-	36	-	.....	BR,2BR,3LA

3



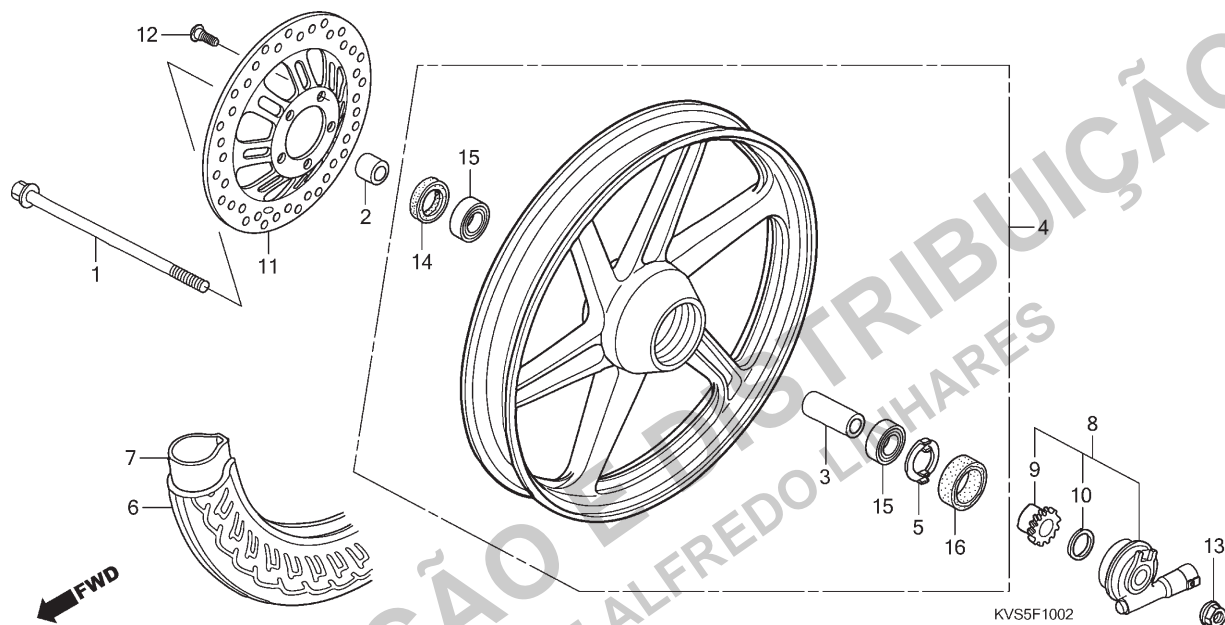
Voltar  
Back  
Volver

## C-10.2

**Roda Dianteira  
(Fundida • Freio a Disco)**

**Front Wheel  
(Cast • Disk Brake)**

**Rueda Delantera  
(Fundido • Disco de Freno)**



Ref. Nº	N.O.S.	Item de serviço	T.M.O.	Ref. Nº	Nº da peça	Descrição	9	KS	A	Qtd. CG150 ES	ES/ESi	ESD	EX	Nº de série	Tipo
1	710151	Eixo, Roda Dianteira .....	0,2	1	44301-KRM-860	Eixo, Roda Dianteira .....	-	-	-	-	-	-	1	.....	.....
4	7101D4	Roda Dianteira .....	0,8	2	44311-KRM-860	Espaçador, Lateral Roda Dianteira .....	-	-	-	-	-	-	1	.....	.....
6	710139	Pneu Dianteiro (Um) .....	0,7	3	44620-400-000	Espaçador, Eixo Dianteiro .....	-	-	-	-	-	-	1	.....	.....
7	710140	Câmara, Pneu Dianteiro (Uma) .....	0,7	4	44650-KVS-C00ZA	Roda Dianteira, Subconj. "NH105" .....	-	-	-	-	-	-	1	.....	.....
8	710145	Caixa Engrenagem Conj., Velocímetro .....	0,3	5	44680-410-000	Retentor, Caixa Engrenagem .....	-	-	-	-	-	-	1	.....	.....
11	711120	Disco, Freio Dianteiro .....	0,3	6	44711-KRM-861	Pneu, Dianteiro (PIRELLI) (80/100-18M/C 47P) .....	-	-	-	-	-	-	1	.....	.....
15	710115	Rolamento, Roda Dianteira (Um) .....	0,4	7	44712-KGA-901	Câmara, Pneu (PIRELLI) .....	-	-	-	-	-	-	1	.....	.....
	710115G	• Substituição de 1 rolamento adicionar .....	0,1	8	44800-KRM-861	Caixa Conj., Engrenagem Velocímetro .....	-	-	-	-	-	-	1	.....	.....
				9	44806-KRM-861	Engrenagem, Velocímetro .....	-	-	-	-	-	-	1	.....	.....
				10	44809-KFM-900	Arruela, Engrenagem Velocímetro .....	-	-	-	-	-	-	1	.....	.....
				11	45251-KVS-901	Disco, Freio Dianteiro .....	-	-	-	-	-	-	1	.....	.....
				12	90105-KR3-000	Parafuso, Disco Dianteiro, 8x24 .....	-	-	-	-	-	-	5	.....	.....
				13	90306-KF0-003	Porca, Flange, 12mm .....	-	-	-	-	-	-	1	.....	.....
				14	90755-KGA-K00	Retentor, Óleo, 21x37x7 .....	-	-	-	-	-	-	1	.....	.....
				15	91052-KSS-901	Rolamento, Radial Esferas, 6301(UU) (NACHI) .....	-	-	-	-	-	-	2	.....	.....
					91052-KSS-902	Rolamento, Radial Esferas, 6301(UU) (NSK) .....	-	-	-	-	-	-	2	.....	.....
					96150-63010-10	Rolamento, Radial Esferas, 6301UU .....	-	-	-	-	-	-	2	.....	.....
				16	91258-MCG-901	Retentor Pó, 40x50x5 .....	-	-	-	-	-	-	1	.....	.....
					91258-MCG-902	Retentor Pó, 40x50x5 .....	-	-	-	-	-	-	1	.....	.....

3



**Voltar  
Back  
Volver**



Ref. Nº	L.O.N.	Service Item	F.R.T.	Ref. Nº	Part. Nº	Description	KS 9	A	Qtd. CG150 ES 9	ES/ESi A	ESD 9	EX A	Serial Nº	Note
1	710151	Axle, Front Wheel .....	0.2	1	44301-KRM-860	Axle, Fr. Wheel .....	-	-	-	-	-	1		
4	7101D4	Front Wheel .....	0.8	2	44311-KRM-860	Collar, Fr. Wheel Side .....	-	-	-	-	-	1		
6	710139	Front Tire (One) .....	0.7	3	44620-400-000	Collar, Fr. Axle Distance .....	-	-	-	-	-	1		
7	710140	Tube, Front Tire (One) .....	0.7	4	44650-KVS-C00ZA	Wheel Sub Assy., Fr. *NH105* .....	-	-	-	-	-	1		
8	710145	Gearbox Assy., Speedometer .....	0.3	5	44680-410-000	Retainer, Gear Box .....	-	-	-	-	-	1		
11	711120	Disc, Front Brake .....	0.3	6	44711-KRM-861	Tire, Fr. (PIRELLI) (80/100-18M/C 47P) .....	-	-	-	-	-	1		
15	710115	Bearing, Front Wheel (One) .....	0.4	7	44712-KGA-901	Tube, Tire (PIRELLI) .....	-	-	-	-	-	1		
	710115G	• Replace 1 bearing add .....	0.1	8	44800-KRM-861	Box Assy., Speedometer Gear .....	-	-	-	-	-	1		
				9	44806-KRM-861	Gear, Speedometer .....	-	-	-	-	-	1		
				10	44809-KFM-900	Washer, Speedometer Gear .....	-	-	-	-	-	1		
				11	45251-KVS-901	Disk, Fr. Brake .....	-	-	-	-	-	1		
				12	90105-KR3-000	Bolt, Fr. Disk, 8x24 .....	-	-	-	-	-	5		
				13	90306-KF0-003	Nut, Flange, 12mm .....	-	-	-	-	-	1		
				14	90755-KGA-K00	Oil Seal, 21x37x7 .....	-	-	-	-	-	1		
				15	91052-KSS-901	Bearing, Radial Ball, 6301(UU) (NACHI) .....	-	-	-	-	-	2		
					91052-KSS-902	Bearing, Radial Ball, 6301(UU) (NSK) .....	-	-	-	-	-	2		
					96150-63010-10	Bearing, Radial Ball, 6301UU .....	-	-	-	-	-	2		
				16	91258-MCG-901	Dust Seal, 40x50x5 .....	-	-	-	-	-	1		
					91258-MCG-902	Dust Seal, 40x50x5 .....	-	-	-	-	-	1		
Nº de Ref.	NOMO.	Artículo de servicio	THLL	Nº de Ref.	Nº de pieza	Descripción	KS 9	A	Qtd. CG150 ES 9	ES/ESi A	ESD 9	EX A	Nº de série	Nota
1	710151	Eje, Rueda Delantera .....	0.2	1	44301-KRM-860	Eje, Rueda Delantera .....	-	-	-	-	-	1		
4	7101D4	Rueda Delantera .....	0.8	2	44311-KRM-860	Collarín, Lateral Rueda Delantera .....	-	-	-	-	-	1		
6	710139	Neumático Delantera (Uno) .....	0.7	3	44620-400-000	Collarín, Espaciador Eje Delantera .....	-	-	-	-	-	1		
7	710140	Tubo, Goma Neumático Delantera (Uno) .....	0.7	4	44650-KVS-C00ZA	Ens. Rueda Delantera *NH105* .....	-	-	-	-	-	1		
8	710145	Ens. Caja Engranaje, Velocímetro .....	0.3	5	44680-410-000	Retén, Caja Engranaje .....	-	-	-	-	-	1		
11	711120	Disco, Freno Delantera .....	0.3	6	44711-KRM-861	Neumático, Delantera (PIRELLI) (80/100-18M/C 47P) .....	-	-	-	-	-	1		
15	710115	Cojinete, Rueda Delantera (Uno) .....	0.4	7	44712-KGA-901	Tubo, Goma (PIRELLI) .....	-	-	-	-	-	1		
	710115G	• Reemplazo de 1 cojinete, agregar ..	0.1	8	44800-KRM-861	Ens. Caja, Engranaje Velocímetro .....	-	-	-	-	-	1		
				9	44806-KRM-861	Engranaje, Velocímetro .....	-	-	-	-	-	1		
				10	44809-KFM-900	Arandela, Engranaje Velocímetro .....	-	-	-	-	-	1		
				11	45251-KVS-901	Disco, Freno Delantera .....	-	-	-	-	-	1		
				12	90105-KR3-000	Perno, Disco Delantera, 8x24 .....	-	-	-	-	-	5		
				13	90306-KF0-003	Tuerca, Reborde, 12mm .....	-	-	-	-	-	1		
				14	90755-KGA-K00	Retén de Aceite, 21x37x7 .....	-	-	-	-	-	1		
				15	91052-KSS-901	Cojinete, Radial de Bolas, 6301(UU) (NACHI) .....	-	-	-	-	-	2		
					91052-KSS-902	Cojinete, Radial de Bolas, 6301(UU) (NSK) ...	-	-	-	-	-	2		
					96150-63010-10	Cojinete, Radial de Bolas, 6301UU .....	-	-	-	-	-	2		
				16	91258-MCG-901	Guardapolvo, 40x50x5 .....	-	-	-	-	-	1		
					91258-MCG-902	Guardapolvo, 40x50x5 .....	-	-	-	-	-	1		

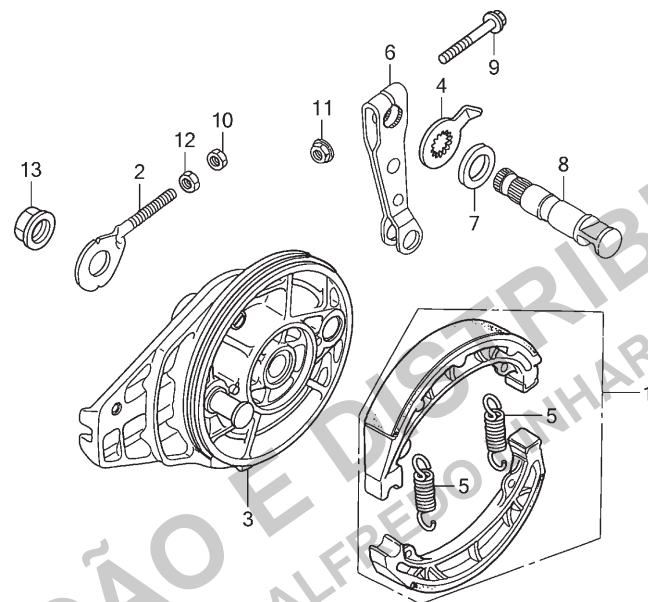


## C-11

### Painel do Freio Traseiro

### Rear Brake Panel

### Panel del Freno Trasero



KVS5F1100

Ref. Nº	N.O.S.	Item de serviço	T.M.O.	Ref. Nº	Nº da peça	Descrição	9	KS	A	Qtd. CG150 ES	ES/ESi	ESD	EX	Nº de série	Tipo
1	711140	Sapata (Pastilha) Jogo, Freio: Traseiro	0,4	1	06430-KGA-900	Sapata Jogo, Freio (NK)	1	1	1	1	1	1	1		
3	7111A9	Painel, Freio Traseiro	0,5	2	40543-KRM-830	Ajustador, Corrente Transmissão	1	1	1	1	1	1	1		
6	7111C4	Braço, Freio: Traseiro	0,1	3	43100-KRM-860	Painel Comp., Freio Traseiro	1	-	1	-	1	-	-		BR,2BR,3LA
8	7111B4	Comando, Freio: Traseiro	0,5	4	43100-KVS-C00ZA	Painel Comp., Freio Traseiro	-	1	-	1	-	-	-		
					*NH109MS*	Prata Shot Especial Metálico	-	-	-	-	-	-	-		
					43100-KVS-C00ZB	*NH105* Preto Fosco (#15-#20)	-	-	-	-	-	1	-		
				4	43145-KRM-861	Indicador, Freio Traseiro	1	-	1	-	-	-	-		BR,2BR,3LA
					45145-KFM-900	Indicador, Freio Dianteiro	-	1	-	1	-	1	-		
				5	43151-329-000	Mola, Sapata Freio	2	2	2	2	2	2	2		
				6	43410-KRM-861	Braço, Freio Traseiro	1	1	1	1	-	1	-		BR,2BR,3LA
					45134-250-000	Retentor Pó, Comando Freio	1	1	1	1	1	1	1		
				7	45141-KGA-900	Comando, Freio Dianteiro	1	1	1	1	1	1	1		
				8	90032-GHR-750	Parafuso, Flange, 6x38	1	1	1	1	1	1	1		
				9	90201-GHR-630	Porca, Sextavada, 6mm	1	1	1	1	1	1	1		
				10											
				11	90301-473-003	Porca, U, 6mm	1	1	1	1	1	1	1		
				12	90302-KRM-860	Porca, Especial, 6mm	1	1	1	1	1	1	1		
				13	90305-GE8-003	Porca, U, 14mm	1	1	1	1	1	1	1		

3



Voltar  
Back  
Volver

Ref. Nº	L.O.N.	Service Item	F.R.T.	Ref. Nº	Part. Nº	Description	Qtd. CG150						Serial Nºº		Note
							9	KS A	ES 9	ES/ESI A	ESD 9	EX A			
1	711140	Shoe (Pad) Set, Brake: Rear .....	0.4	1	06430-KGA-900	Shoe Set, Brake (NK) .....	1	1	1	1	1	1	.....	.....	.....
3	7111A9	Panel, Rear Brake .....	0.5	2	40543-KRM-830	Adjuster, Drive Chain .....	1	1	1	1	1	1	.....	.....	.....
6	7111C4	Arm, Brake: Rear .....	0.1	3	43100-KRM-860	Panel Comp., Rr. Brake .....	1	—	1	—	1	—	.....	.....	BR,2BR,3LA
8	7111B4	Cam, Brake: Rear .....	0.5		43100-KVS-C00ZA	Panel Comp., Rr. Brake *NH109MS* ..... Shot Silver Metallic Special	—	1	—	1	—	—	.....	.....	.....
					43100-KVS-C00ZB	*NH105* ..... Mat Black (#15-#20)	—	—	—	—	—	1	.....	.....	.....
				4	43145-KRM-861	Indicator, Rr. Brake .....	1	—	1	—	—	—	.....	.....	BR,2BR,3LA
							—	—	—	—	1	—	.....	.....	.....
					45145-KFM-900	Indicator, Fr. Brake .....	—	1	—	1	—	1	.....	.....	.....
				5	43151-329-000	Spring, Brake Shoe .....	2	2	2	2	2	2	.....	.....	.....
													.....	.....	.....
				6	43410-KRM-861	Arm, Rr. Brake .....	1	1	1	1	—	1	.....	.....	.....
							—	—	—	—	1	—	.....	.....	BR,2BR,3LA
				7	45134-250-000	Dust Seal, Brake Cam .....	1	1	1	1	1	1	.....	.....	.....
				8	45141-KGA-900	Cam, Fr. Brake .....	1	1	1	1	1	1	.....	.....	.....
				9	90032-GHR-750	Bolt, Flange, 6x38 .....	1	1	1	1	1	1	.....	.....	.....
				10	90201-GHR-630	Nut, Hex., 6mm .....	1	1	1	1	1	1	.....	.....	.....
													.....	.....	.....
				11	90301-473-003	Nut, U, 6mm .....	1	1	1	1	1	1	.....	.....	.....
				12	90302-KRM-860	Nut, Special, 6mm .....	1	1	1	1	1	1	.....	.....	.....
				13	90305-GE8-003	Nut, U, 14mm .....	1	1	1	1	1	1	.....	.....	.....

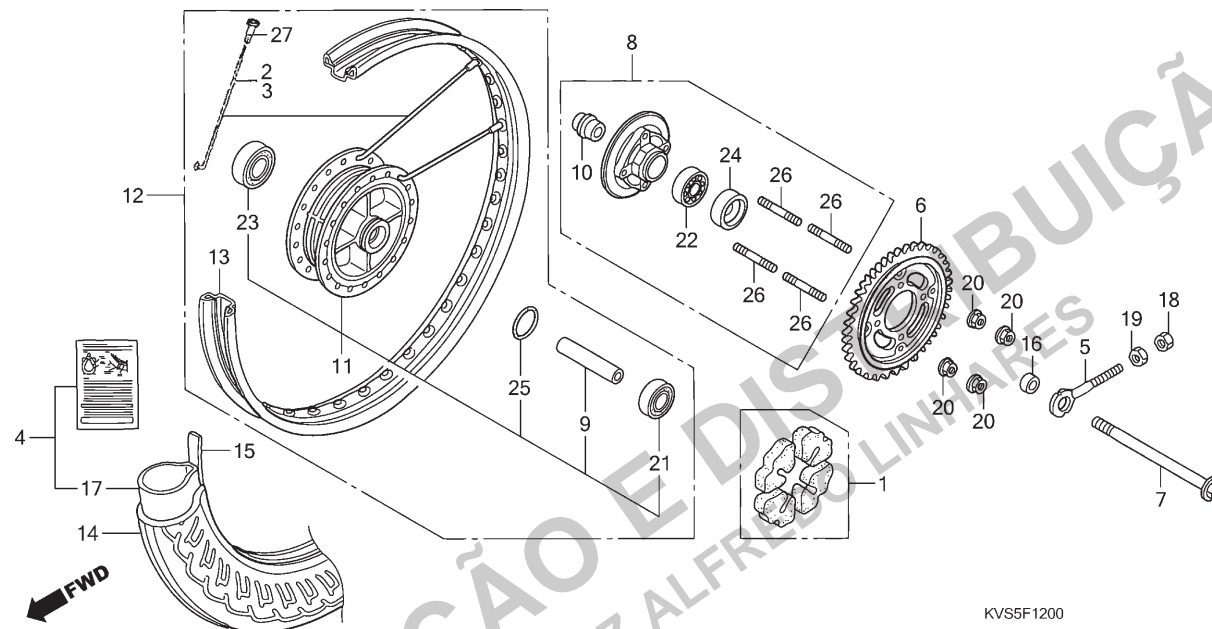
Nº de Ref.	NOMO.	Artículo de servicio	THLL	Nº de Ref.	Nº de pieza	Descripción	Qtd. CG150						Nº de série		Nota
							9	KS A	ES 9	ES/ESI A	ESD 9	EX A			
1	711140	Juego Zapata (Pastilla), Freno: Trasero .....	0,4	1	06430-KGA-900	Juego Zapata, Freno (NK) .....	1	1	1	1	1	1	.....	.....	.....
3	7111A9	Panel, Freno Trasero .....	0,5	2	40543-KRM-830	Ajustador, Cadena de Transmisión .....	1	1	1	1	1	1	.....	.....	.....
6	7111C4	Brazo, Freno: Trasero .....	0,1	3	43100-KRM-860	Panel, Freno Trasero .....	1	—	1	—	1	—	.....	.....	BR,2BR,3LA
8	7111B4	Excéntrica, Freno: Trasero .....	0,5		43100-KVS-C00ZA	Panel, Freno Trasero *NH109MS* ..... Plata Shot Metálico Especial	—	1	—	1	—	—	.....	.....	.....
					43100-KVS-C00ZB	*NH105* ..... Negro Opaco (#15-#20)	—	—	—	—	—	1	.....	.....	.....
				4	43145-KRM-861	Indicador, Freno Trasero .....	1	—	1	—	—	—	.....	.....	BR,2BR,3LA
							—	—	—	—	1	—	.....	.....	.....
					45145-KFM-900	Indicador, Freno Delantero .....	—	1	—	1	—	1	.....	.....	.....
				5	43151-329-000	Resorte, Zapata de Freno .....	2	2	2	2	2	2	.....	.....	.....
													.....	.....	.....
				6	43410-KRM-861	Brazo, Freno Trasero .....	1	1	1	1	—	1	.....	.....	BR,2BR,3LA
							—	—	—	—	1	—	.....	.....	.....
				7	45134-250-000	Guardapolvo, Excéntrica del Freno .....	1	1	1	1	1	1	.....	.....	.....
				8	45141-KGA-900	Excéntrica, Freno Delantero .....	1	1	1	1	1	1	.....	.....	.....
				9	90032-GHR-750	Perno, Reborde, 6x38 .....	1	1	1	1	1	1	.....	.....	.....
				10	90201-GHR-630	Tuerca, Hex., 6mm .....	1	1	1	1	1	1	.....	.....	.....
													.....	.....	.....
				11	90301-473-003	Tuerca, U, 6mm .....	1	1	1	1	1	1	.....	.....	.....
				12	90302-KRM-860	Tuerca, Especial, 6mm .....	1	1	1	1	1	1	.....	.....	.....
				13	90305-GE8-003	Tuerca U, 14mm .....	1	1	1	1	1	1	.....	.....	.....

3



Voltar  
Back  
Volver

**C-12**  
**Roda Traseira (Raio)**  
**Rear Wheel(Spoke)**  
**Rueda Trasera (Rayo)**



KVS5F1200

Ref. Nº	N.O.S.	Item de serviço	T.M.O.	Ref. Nº	Nº da peça	Descrição	9	KS	A	Qtd. CG150	ES	ES/ES1	ESD	EX	Nº de série	Tipo
1	710157	Amortecedor, Roda Traseira (15,17)	0,3	1	06410-KVS-600	Amortecedor Jogo, Roda	1	1	1	1	—	—	—	—	—	—
4	7101A7	Câmara, Pneu Traseiro (Uma)	0,8	2	42605-KGA-900	Raio Jogo (B9x161) (Interno)	18	18	18	18	—	—	—	—	—	BR,2BR,3LA
6	7101A0	Coroa, Transmissão	0,4	3	42606-KGA-900	Raio, Jogo (B9x160,5) (Externo)	18	18	18	18	—	—	18	—	—	BR,2BR,3LA
7	710160	Eixo, Roda Traseira	0,3	4	06427-KRM-861	Câmara, Ar Jogo (TUFF UP) (90/90-18)(PIRELLI)	—	—	—	—	1	—	—	—	—	BR,2BR,3LA
8	7101A5	Flange Conj., Transmissão	0,4	5	40543-KRM-830	Ajustador, Corrente Transmissão	1	1	1	1	—	—	—	—	—	BR,2BR,3LA
11	710121	Cubo, Roda Traseira	2,4	6	41200-KVS-600	Coroa Comp., Transmissão (43D)	1	1	1	1	—	—	—	—	—	BR,2BR,3LA
12	710118	Roda Traseira	0,8	7	41200-KVS-700	Coroa Comp., Transmissão (43D)	—	—	—	—	1	—	—	—	—	BR,2BR,3LA
13	710127	Aro, Roda: Traseira (15)	2,3	8	42301-KRM-860	Eixo, Roda Traseira	1	1	1	1	—	—	1	—	—	BR,2BR,3LA
14	710142	Pneu Traseiro (Um)	0,8	9	42615-KVS-600	Flange Subconj., Transmissão Traseira	1	1	1	1	—	—	1	—	—	BR,2BR,3LA
21	710133	Rolamento, Roda Traseira (Um)	0,5	10	42620-KRM-860	Espaçador, Eixo Traseiro	1	1	1	1	—	—	1	—	—	BR,2BR,3LA
710133G	• Substituição de 1 rolamento adicionar	0,1		11	42625-KVS-600	Espaçador B, Eixo Traseiro	1	1	1	1	—	—	1	—	—	BR,2BR,3LA
22	7101D1	Rolamento, Flange Transmissão	0,5	12	42635-KVS-600	Cubo Subconj., Traseiro	1	1	1	1	—	—	1	—	—	BR,2BR,3LA
					42650-KVS-600	Roda Traseira, Subconj.	1	1	1	1	—	—	1	—	—	BR,2BR,3LA

3



**Voltar  
Back  
Volver**



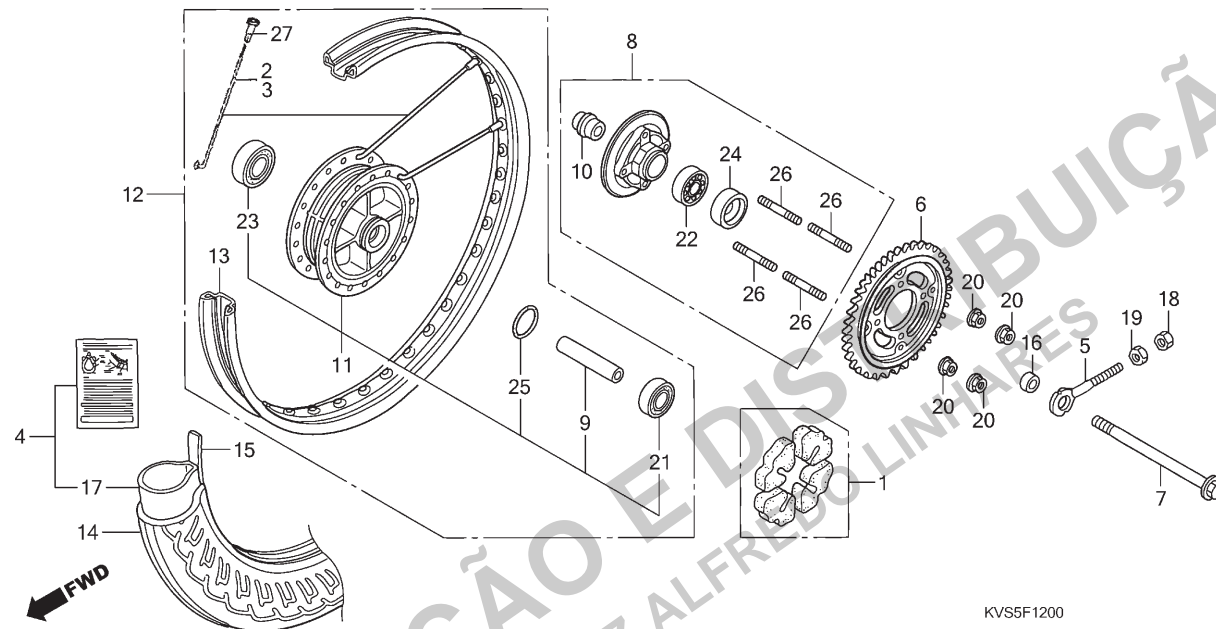
Voltar  
Back  
Volver

Ref. Nº	L.O.N.	Service Item	F.R.T.	Ref. Nº	Part. Nº	Description	KS 9	A	Qtd. CG150 ES 9	ES/ESi A	ESD 9	EX A	Serial Nº	Note
1	710157	Damper, Rear Wheel ..... 0.3		1	06410-KVS-600	Damper Set, Wheel ..... 1	1	1	1	1	—	—		
4		(15,17)				—	—	—	—	1	—	—		BR,2BR,3LA
	7101A7	Tube, Rear Tire (One) ..... 0.8		2	42605-KGA-900	Spoke Set (B9x161) (Inside) ..... 18	18	18	18	18	—	—		
6	7101A0	Sprocket, Final Driven ..... 0.4				—	—	—	—	18	—	—		BR,2BR,3LA
7	710160	Axle, Rear Wheel ..... 0.3		3	42606-KGA-900	Spoke Set (B9x160.5) (Outside) ..... 18	18	18	18	18	—	—		
8	7101A5	Flange Assy., Final Driven ..... 0.4				—	—	—	—	18	—	—		BR,2BR,3LA
11	710121	Hub, Rear Wheel ..... 2.4		4	06427-KRM-861	Tube Set (TUFF UP) (90/90-18)(PIRELLI) ..... —	—	—	—	1	—	—		BR,2BR,3LA
12	710118	Rear Wheel ..... 0.8		5	40543-KRM-830	Adjuster, Drive Chain ..... 1	1	1	1	1	—	—		
13	710127	Rim, Wheel: Rear ..... 2.3				—	—	—	—	1	—	—		BR,2BR,3LA
14		(15)		6	41200-KVS-600	Sprocket Comp., Final Driven (43T) ..... 1	1	1	1	1	—	—		
	710142	Rear Tire (One) ..... 0.8			41200-KVS-700	Sprocket Comp., Final Driven (43T) ..... —	—	—	—	1	—	—		BR,2BR,3LA
21		(23)		7	42301-KRM-860	Axle, Rr. Wheel ..... 1	1	1	1	1	—	—		
	710133	Bearing, Rear Wheel (One) ..... 0.5				—	—	—	—	1	—	—		BR,2BR,3LA
	710133G	• Replace 1 Bearing Add ..... 0.1		8	42615-KVS-600	Flange Sub Assy., Rr. Driven ..... 1	1	1	1	1	—	—		
22	7101D1	Bearing, Final Driven Flange ..... 0.5				—	—	—	—	1	—	—		BR,2BR,3LA
				9	42620-KRM-860	Collar, Rr. Axle Distance ..... 1	1	1	1	1	—	—		
						—	—	—	—	1	—	—		BR,2BR,3LA
				10	42625-KVS-600	Collar B, Rr. Axle Distance ..... 1	1	1	1	1	—	—		
						—	—	—	—	1	—	—		BR,2BR,3LA
				11	42635-KVS-600	Hub Sub Assy., Rr. .... 1	1	1	1	1	—	—		
						—	—	—	—	1	—	—		BR,2BR,3LA
				12	42650-KVS-600	Wheel Sub Assy., Rr. .... 1	1	1	1	1	—	—		
						—	—	—	—	1	—	—		BR,2BR,3LA

Nº de Ref.	NOMO.	Artículo de servicio	THLL	Nº de Ref.	Nº de pieza	Descripción	KS 9	A	Qtd. CG150 ES 9	ES/ESi A	ESD 9	EX A	Nº de série	Nota
1	710157	Amortiguador, Rueda Trasera ..... 0,3		1	06410-KVS-600	Juego Amortiguador, Rueda ..... 1	1	1	1	1	—	—		
4		(15,17)				—	—	—	—	1	—	—		BR,2BR,3LA
	7101A7	Tubo, Goma Neumático ..... 0.8		2	42605-KGA-900	Rayo, Juego (B9x161) (Interior) ..... 18	18	18	18	18	—	—		
		Trasero (Uno) ..... 0.8				—	—	—	—	18	—	—		BR,2BR,3LA
6	7101A0	Corona, Transmisión ..... 0.4		3	42606-KGA-900	Rayo, Juego (B9x160,5) (Exterior) ..... 18	18	18	18	18	—	—		
7	710160	Eje, Rueda Trasera ..... 0.3				—	—	—	—	18	—	—		BR,2BR,3LA
8	7101A5	Ens. Reborde, Transmisión ..... 0.4		4	06427-KRM-861	Juego Tubo Goma (TUFF UP) ..... —	—	—	—	1	—	—		BR,2BR,3LA
11	710121	Maza, Rueda Trasera ..... 2.4			(90/90-18)(PIRELLI) ..... —	—	—	—	—	1	—	—		BR,2BR,3LA
12	710118	Rueda Trasera ..... 0.8		5	40543-KRM-830	Ajustador, Cadena de Transmisión ..... 1	1	1	1	1	—	—		
13	710127	Llanta, Rueda: Trasera ..... 2.3				—	—	—	—	1	—	—		BR,2BR,3LA
14		(15)		6	41200-KVS-600	Corona, Transmisión (43D) ..... 1	1	1	1	1	—	—		
	710142	Neumático Trasero (Uno) ..... 0.8			41200-KVS-700	Corona, Transmisión (43D) ..... —	—	—	—	1	—	—		BR,2BR,3LA
21		(23)		7	42301-KRM-860	Eje, Rueda Trasera ..... 1	1	1	1	1	—	—		
	710133	Cojinete, Rueda Trasera (Uno) ..... 0.5				—	—	—	—	1	—	—		BR,2BR,3LA
	710133G	• Reemplazo de 1 cojinete, agregar .. 0.1		8	42615-KVS-600	Ens. Reborde Secundario, ..... 1	1	1	1	1	—	—		
22	7101D1	Cojinete, Reborde Transmisión ..... 0,5			Transmisión Trasera ..... —	—	—	—	—	1	—	—		BR,2BR,3LA
				9	42620-KRM-860	Collarín, Espaciador Eje Trasero ..... 1	1	1	1	1	—	—		
						—	—	—	—	1	—	—		BR,2BR,3LA
				10	42625-KVS-600	Collarín B, Espaciador Eje Trasero ..... 1	1	1	1	1	—	—		
						—	—	—	—	1	—	—		BR,2BR,3LA
				11	42635-KVS-600	Ens. Maza., Trasera ..... 1	1	1	1	1	—	—		
						—	—	—	—	1	—	—		BR,2BR,3LA
				12	42650-KVS-600	Ens. Rueda, Trasera ..... 1	1	1	1	1	—	—		
						—	—	—	—	1	—	—		BR,2BR,3LA

**C-12**  
**Roda Traseira (Raio)**  
**Rear Wheel(Spoke)**  
**Rueda Trasera (Rayo)**



KV/S5F1200

Ref. Nº	N.O.S.	Item de serviço	T.M.O.	Ref. Nº	Nº da peça	Descrição	9	KS	A	Qtd. CG150	ES	ES/ESi	ESD	EX	Nº de série	Tipo
				13	42701-KRM-860	Aro, Roda Traseira .....	1	1	1	1	-	-	-	-	.....	.....
				14	42711-KRM-861	Pneu, Traseiro (PIRELLI) (90/90-18M/C REINF 57P) .....	1	1	1	1	-	-	1	-	.....	BR,2BR,3LA
				15	42713-KGA-901	Protetor, Câmara (PIRELLI) .....	1	1	1	1	-	-	-	-	.....	BR,2BR,3LA
				16	44311-KFT-620	Espaçador, Lateral Roda Dianteira .....	1	1	1	1	-	-	-	-	.....	BR,2BR,3LA
				17	44712-KGA-901	Câmara, Pneu (PIRELLI) .....	1	1	1	1	-	-	-	-	.....	BR,2BR,3LA
				18	90201-GHR-630	Porca, Sextavada, 6mm .....	1	1	1	1	-	-	1	-	.....	BR,2BR,3LA
				19	90302-KRM-860	Porca, Especial, 6mm .....	1	1	1	1	-	-	-	-	.....	BR,2BR,3LA
				20	90304-GE8-003	Porca, U, 10mm .....	4	4	4	4	-	-	1	-	.....	BR,2BR,3LA
				21	91014-KPS-731	Rolamento, Radial Esferas, 6202U (NACHI) .....	1	1	1	1	-	-	-	-	.....	BR,2BR,3LA
					91014-KPS-732	Rolamento, Radial Esferas, 6202U (NSK) .....	1	1	1	1	-	-	1	-	.....	BR,2BR,3LA
					96140-62020-10	Rolamento, Radial Esferas, 6202U .....	1	1	1	1	-	-	-	-	.....	BR,2BR,3LA

3



**Voltar**  
**Back**  
**Volver**

Ref. Nº	L.O.N.	Service Item	F.R.T.	Ref. Nº	Part. Nº	Description	9	KS	A	Qtd. CG150 ES	ES/ESI	ESD	EX	Serial Nº	Note
				13	42701-KRM-860	Rim, Rr. Wheel	1	1	1	1	—	—			
				14	42711-KRM-861	Tire, Rr. (PIRELLI) (90/90-18M/C REINF57P)	1	1	1	1	—	—			BR,2BR,3LA
				15	42713-KGA-901	Flap, Tube (PIRELLI)	1	1	1	1	—	—			BR,2BR,3LA
				16	44311-KFT-620	Collar, Fr. Wheel Side	1	1	1	1	—	—			BR,2BR,3LA
				17	44712-KGA-901	Tube, Tire (PIRELLI)	1	1	1	1	—	—			BR,2BR,3LA
				18	90201-GHR-630	Nut, Hex., 6mm	1	1	1	1	—	—			BR,2BR,3LA
				19	90302-KRM-860	Nut, Special, 6mm	1	1	1	1	—	—			BR,2BR,3LA
				20	90304-GE8-003	Nut, U, 10mm	4	4	4	4	—	—			BR,2BR,3LA
				21	91014-KPS-731	Bearing, Radial Ball, 6202U (NACHI)	1	1	1	1	—	—			BR,2BR,3LA
					91014-KPS-732	Bearing, Radial Ball, 6202U (NSK)	1	1	1	1	—	—			BR,2BR,3LA
					96140-62020-10	Bearing, Radial Ball, 6202U	1	1	1	1	—	—			BR,2BR,3LA
							—	—	—	—	—	—			
Nº de Ref.	NOMO.	Artículo de servicio	THLL	Nº de Ref.	Nº de pieza	Descripción	9	KS	A	Qtd. CG150 ES	ES/ESI	ESD	EX	Nº de série	Nota
				13	42701-KRM-860	Llanta, Rueda Trasera	1	1	1	1	—	—			
				14	42711-KRM-861	Neumático, Trasero (PIRELLI) (90/90-18M/C REINF 57P)	1	1	1	1	—	—			BR,2BR,3LA
				15	42713-KGA-901	Protector, Tubo Goma (PIRELLI)	1	1	1	1	—	—			BR,2BR,3LA
				16	44311-KFT-620	Collarín, Lateral Rueda Delantera	1	1	1	1	—	—			BR,2BR,3LA
				17	44712-KGA-901	Tubo, Goma (PIRELLI)	1	1	1	1	—	—			BR,2BR,3LA
				18	90201-GHR-630	Tuerca, Hex., 6mm	1	1	1	1	—	—			BR,2BR,3LA
				19	90302-KRM-860	Tuerca, Especial, 6mm	1	1	1	1	—	—			BR,2BR,3LA
				20	90304-GE8-003	Tuerca, U, 10mm	4	4	4	4	—	—			BR,2BR,3LA
				21	91014-KPS-731	Cojinete, Radial de Bolas 6202U (NACHI)	1	1	1	1	—	—			BR,2BR,3LA
					91014-KPS-732	Cojinete, Radial de Bolas 6202U (NSK)	1	1	1	1	—	—			BR,2BR,3LA
					96140-62020-10	Cojinete, Radial de Bolas, 6202U	1	1	1	1	—	—			BR,2BR,3LA
							—	—	—	—	—	—			

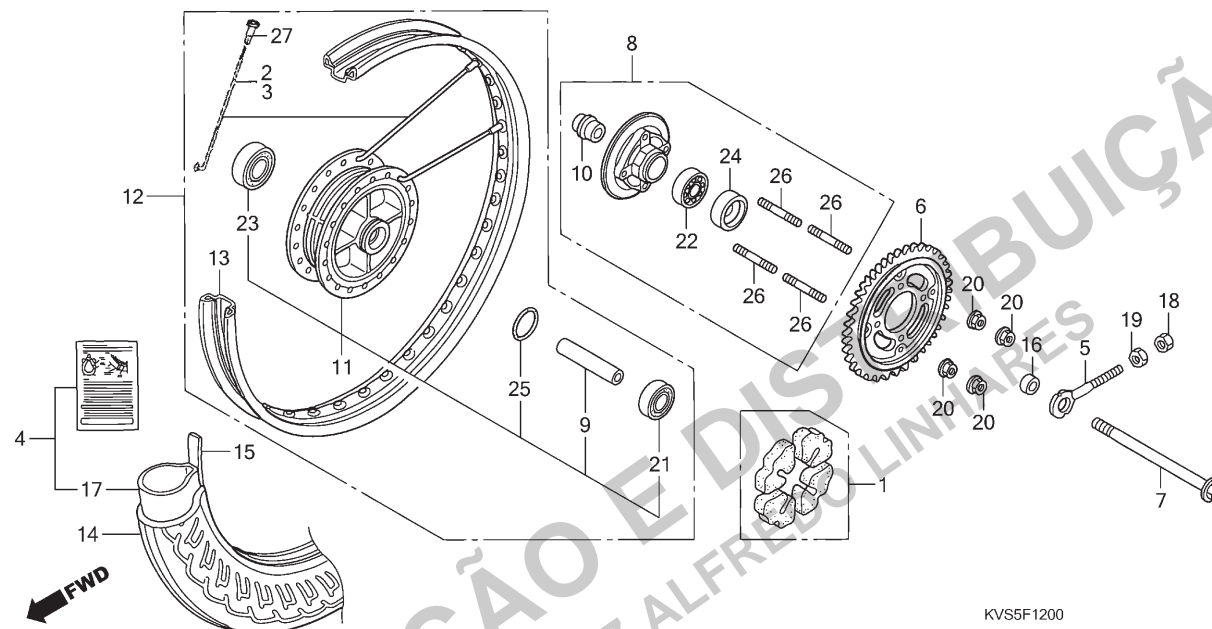
3



Voltar  
Back  
Volver



**C-12**  
**Roda Traseira (Raio)**  
**Rear Wheel(Spoke)**  
**Rueda Trasera (Rayo)**



KVS5F1200

Ref. Nº	N.O.S.	Item de serviço	T.M.O.	Ref. Nº	Nº da peça	Descrição	9	KS	A	Qtd. CG150	ES	ES/ES1	ESD	EX	Nº de série	Tipo
				22	91016-KRM-B41	Rolamento, Radial Esferas, 6004 (UU) .....	1	1	1	1	-	-	-	-	.....	.....
					91016-KRM-B42	Rolamento, Radial Esferas, 6004 (UU) .....	1	1	1	1	-	-	-	-	.....	BR,2BR,3LA
					96150-60040-10	Rolamento, Radial Esferas, 6004UU .....	1	1	1	1	-	-	-	-	.....	BR,2BR,3LA
				23	91051-KVS-601	Rolamento, Radial Esferas, 6302 (UU) .....	1	1	1	1	-	-	-	-	.....	BR,2BR,3LA
					91051-KVS-602	Rolamento, Radial Esferas, 6302 (UU) .....	1	1	1	1	-	-	-	-	.....	BR,2BR,3LA
				24	91257-230-003	Retentor, Óleo, 28x42x7 (ARAI) .....	1	1	1	1	-	-	-	-	.....	BR,2BR,3LA
				25	91304-KFJ-900	Anel, Vedação, 43x2,5 .....	1	1	1	1	-	-	-	-	.....	BR,2BR,3LA
				26	90128-KRM-R20	Prisioneiro, 2, 10x25 .....	4	4	4	4	-	-	-	-	.....	BR,2BR,3LA
				27	42608-KRM-860	Niple .....	36	36	36	36	36	-	-	-	.....	.....

3



**Voltar**  
**Back**  
**Volver**

Ref. Nº	L.O.N.	Service Item	F.R.T.	Ref. Nº	Part. Nº	Description	9	KS A	ES 9	ES/ESi A	ESD 9	EX A	Serial Nº	Note
				22	91016-KRM-B41	Bearing, Radial Ball, 6004(UU) .....	1	1	1	1	—	—	.....	.....
					91016-KRM-B42	Bearing, Radial Ball, 6004(UU) .....	—	—	—	—	1	—	.....	BR,2BR,3LA
					96150-60040-10	Bearing, Radial Ball, 6004UU .....	1	1	1	1	—	—	.....	BR,2BR,3LA
					96150-60040-10	Bearing, Radial Ball, 6004UU .....	—	—	—	—	1	—	.....	BR,2BR,3LA
				23	91051-KVS-601	Bearing, Radial Ball, 6302(UU) .....	1	1	1	1	—	—	.....	BR,2BR,3LA
					91051-KVS-602	Bearing, Radial Ball, 6302(UU) .....	—	—	—	—	1	—	.....	BR,2BR,3LA
					91051-KVS-602	Bearing, Radial Ball, 6302(UU) .....	1	1	1	1	—	—	.....	BR,2BR,3LA
					91051-KVS-602	Bearing, Radial Ball, 6302(UU) .....	—	—	—	—	1	—	.....	BR,2BR,3LA
				24	91257-230-003	Oil Seal, 28x42x7 (ARAI) .....	1	1	1	1	—	—	.....	BR,2BR,3LA
					91257-230-003	Oil Seal, 28x42x7 (ARAI) .....	—	—	—	—	1	—	.....	BR,2BR,3LA
				25	91304-KFJ-900	O-Ring, 43x2.5 .....	1	1	1	1	—	—	.....	BR,2BR,3LA
					91304-KFJ-900	O-Ring, 43x2.5 .....	—	—	—	—	1	—	.....	BR,2BR,3LA
				26	90128-KRM-R20	Bolt, Stud, 2, 10x25 .....	4	4	4	4	—	—	.....	BR,2BR,3LA
					90128-KRM-R20	Bolt, Stud, 2, 10x25 .....	—	—	—	—	4	—	.....	BR,2BR,3LA
				27	42608-KRM-860	Niple .....	36	36	36	36	36	—	.....	.....
					42608-KRM-860	Niple .....	—	—	—	—	—	—	.....	.....
Nº de Ref.	NOMO.	Artículo de servicio	THLL	Nº de Ref.	Nº de pieza	Descripción	9	KS A	ES 9	ES/ESi A	ESD 9	EX A	Nº de série	Nota
				22	91016-KRM-B41	Cojinete, Radial de Bolas, 6004(UU) .....	1	1	1	1	—	—	.....	.....
					91016-KRM-B42	Cojinete, Radial de Bolas, 6004(UU) .....	—	—	—	—	1	—	.....	BR,2BR,3LA
					91016-KRM-B42	Cojinete, Radial de Bolas, 6004(UU) .....	1	1	1	1	—	—	.....	BR,2BR,3LA
					96150-60040-10	Cojinete, Radial de Bolas, 6004UU .....	1	1	1	1	—	—	.....	BR,2BR,3LA
					96150-60040-10	Cojinete, Radial de Bolas, 6004UU .....	—	—	—	—	1	—	.....	BR,2BR,3LA
				23	91051-KVS-601	Cojinete, Radial de Bolas, 6302(UU) .....	1	1	1	1	—	—	.....	BR,2BR,3LA
					91051-KVS-601	Cojinete, Radial de Bolas, 6302(UU) .....	—	—	—	—	1	—	.....	BR,2BR,3LA
					91051-KVS-602	Cojinete, Radial de Bolas, 6302(UU) .....	1	1	1	1	—	—	.....	BR,2BR,3LA
					91051-KVS-602	Cojinete, Radial de Bolas, 6302(UU) .....	—	—	—	—	1	—	.....	BR,2BR,3LA
				24	91257-230-003	Retén de Aceite, 28x42x7 (ARAI) .....	1	1	1	1	—	—	.....	BR,2BR,3LA
					91257-230-003	Retén de Aceite, 28x42x7 (ARAI) .....	—	—	—	—	1	—	.....	BR,2BR,3LA
				25	91304-KFJ-900	Anillo Tórico, 43x2,5 .....	1	1	1	1	—	—	.....	BR,2BR,3LA
					91304-KFJ-900	Anillo Tórico, 43x2,5 .....	—	—	—	—	1	—	.....	BR,2BR,3LA
				26	90128-KRM-R20	Espárrago, 2,10x25 .....	4	4	4	4	—	—	.....	BR,2BR,3LA
					90128-KRM-R20	Espárrago, 2,10x25 .....	—	—	—	—	4	—	.....	BR,2BR,3LA
				27	42608-KRM-860	Niple .....	36	36	36	36	36	—	.....	.....
					42608-KRM-860	Niple .....	—	—	—	—	—	—	.....	.....

3



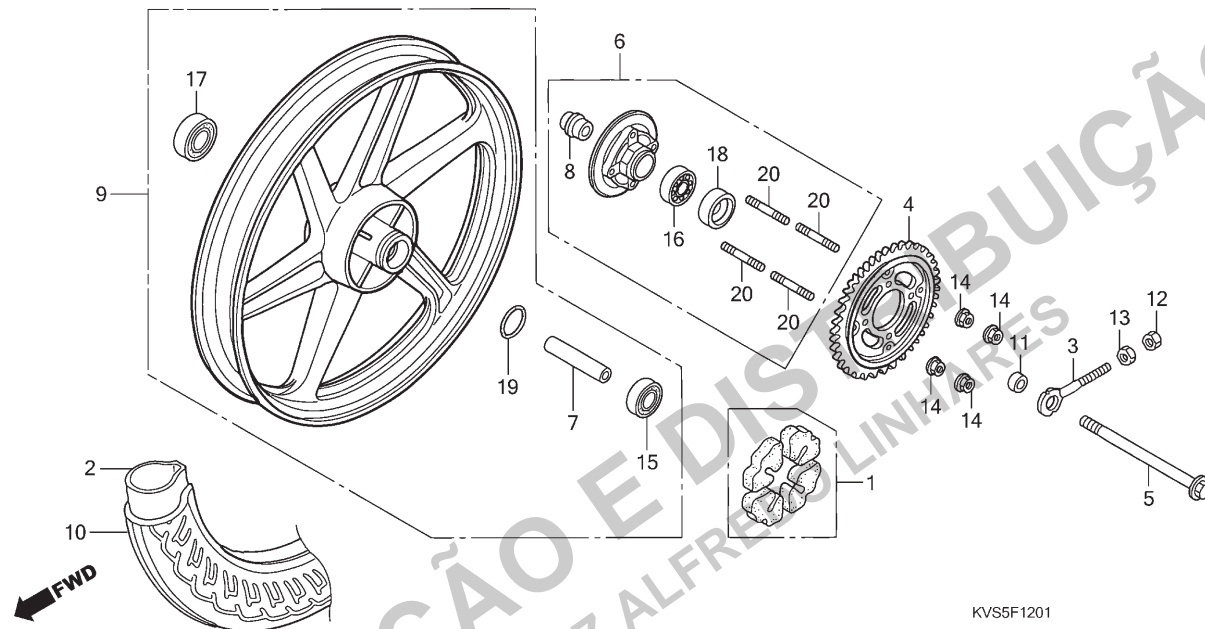
Voltar  
Back  
Volver

## C-12.1

**Roda Traseira  
(Fundida)**

**Rear  
Wheel(Cast)**

**Rueda Trasera  
(Fundido)**



Ref. Nº	N.O.S.	Item de serviço	T.M.O.	Ref. Nº	Nº da peça	Descrição	9	KS	A	Qtd. CG150 ES	ES/ESi	ESD	EX	Nº de série	Tipo
1	710157	Amortecedor, Roda Traseira .....	0,3	1	06410-KVS-600	Amortecedor Jogo, Roda .....	-	-	-	-	-	-	1	.....	.....
2	7101A7	Câmara, Pneu Traseiro (Uma) .....	0,8	2	44712-KGA-901	Câmara, Ar Jogo (90/90-18) (PIRELLI) .....	-	-	-	-	-	-	1	.....	.....
4	7101A0	Coroa, Transmissão .....	0,4		06427-KRM-861	Câmara, Ar Jogo (TUFF UP) (90/90-18) (PIRELLI) .....	-	-	-	-	-	-	(1)	.....	.....
5	710160	Eixo, Roda Traseira .....	0,3	3	40543-KRM-830	Ajustador, Corrente Transmissão .....	-	-	-	-	-	-	1	.....	.....
6	7101A5	Flange Conj., Transmissão .....	0,4	4	41200-KVS-600	Coroa Comp., Transmissão (43D) .....	-	-	-	-	-	-	1	.....	.....
9	710118	Roda Traseira .....	0,8	5	42301-KRM-860	Eixo, Roda Traseira .....	-	-	-	-	-	-	1	.....	.....
10	710142	Pneu Traseiro (Um) .....	0,8				-	-	-	-	-	-	1	.....	.....
15		(17)					-	-	-	-	-	-	1	.....	.....
	710133	Rolamento, Roda Traseira (Um) .....	0,5	6	42615-KVS-C00ZA	Flange Subconj., Transmissão Traseira *NH105* .....	-	-	-	-	-	-	1	.....	.....
	710133G	• Substituição de 1 rolamento adicional .....	0,1	7	42620-KRM-860	Espaçador, Eixo Traseiro .....	-	-	-	-	-	-	1	.....	.....
				8	42625-KVS-600	Espaçador B, Eixo Traseiro .....	-	-	-	-	-	-	1	.....	.....
16	7101D1	Rolamento, Flange Transmissão .....	0,5	9	42650-KVS-C00ZA	Roda Traseira, Subconj. *NH105* .....	-	-	-	-	-	-	1	.....	.....
						Preto Fosco (#15-#20) .....	-	-	-	-	-	-	1	.....	.....
				10	42711-KRM-861	Pneu, Traseiro (PIRELLI) (90/90-18M/C REINF 57P) .....	-	-	-	-	-	-	1	.....	.....
							-	-	-	-	-	-	1	.....	.....
				11	44311-KFT-620	Espaçador, Lateral Roda Dianteira .....	-	-	-	-	-	-	1	.....	.....
				12	90201-GHR-630	Porca, Sextavada, 6mm .....	-	-	-	-	-	-	1	.....	.....
				13	90302-KRM-860	Porca, Especial, 6mm .....	-	-	-	-	-	-	1	.....	.....
				14	90304-GE8-003	Porca, U, 10mm .....	-	-	-	-	-	-	4	.....	.....
				15	91014-KPS-731	Rolamento, Radial Esferas, 6202U (NACHI) .....	-	-	-	-	-	-	1	.....	.....
					91014-KPS-732	Rolamento, Radial Esferas, 6202U (NSK) .....	-	-	-	-	-	-	1	.....	.....
					96140-62020-10	Rolamento, Radial Esferas, 6202U .....	-	-	-	-	-	-	1	.....	.....

3



**Voltar  
Back  
Volver**

Ref. Nº	L.O.N.	Service Item	F.R.T.	Ref. Nº	Part. Nº	Description	KS 9	A	Qtd. CG150 ES 9	ES/ESi A	ESD 9	EX A	Serial Nº	Note
1	710157	Damper, Rear Wheel .....	0.3	1	06410-KVS-600	Damper Set, Wheel .....	-	-	-	-	-	1		
2	7101A7	Tube, Rear Tire (One) .....	0.8	2	44712-KGA-901	Tube Set (90/90-18) (PIRELLI) .....	-	-	-	-	-	1		
4	7101A0	Sprocket, Final Driven .....	0.4		06427-KRM-861	Tube Set (TUFF UP) (90/90-18)(PIRELLI) .....	-	-	-	-	-	(1)		
5	710160	Axle, Rear Wheel .....	0.3	3	40543-KRM-830	Adjuster, Drive Chain .....	-	-	-	-	-	1		
6	7101A5	Flange Assy., Final Driven .....	0.4	4	41200-KVS-600	Sprocket Comp., Final Driven (43T) .....	-	-	-	-	-	1		
9	710118	Rear Wheel .....	0.8	5	42301-KRM-860	Axle, Rr. Wheel .....	-	-	-	-	-	1		
10	710142	Rear Tire (One) .....	0.8											
15	(17)			6	42615-KVS-C00ZA	Flange Sub Assy., Rr. Driven *NH105* ..... Mat Black (#15-#20) .....	-	-	-	-	-	1		
	710133	Bearing, Rear Wheel (One) .....	0.5	7	42620-KRM-860	Collar, Rr. Axle Distance .....	-	-	-	-	-	1		
	710133G	• Replace 1 bearing add .....	0.1	8	42625-KVS-600	Collar B, Rr. Axle Distance .....	-	-	-	-	-	1		
16	7101D1	Bearing, Final Driven Flange .....	0.5	9	42650-KVS-C00ZA	Wheel Sub Assy., Rr. *NH105* ..... Mat Black (#15-#20) .....	-	-	-	-	-	1		
				10	42711-KRM-861	Tire, Rr. (PIRELLI) (90/90-18M/C REINF 57P) .....	-	-	-	-	-	1		
				11	44311-KFT-620	Collar, Fr. Wheel Side .....	-	-	-	-	-	1		
				12	90201-GHR-630	Nut, Hex., 6mm .....	-	-	-	-	-	1		
				13	90302-KRM-860	Nut, Special, 6mm .....	-	-	-	-	-	1		
				14	90304-GE8-003	Nut, U, 10mm .....	-	-	-	-	-	4		
				15	91014-KPS-731	Bearing, Radial Ball, 6202U (NACHI) .....	-	-	-	-	-	1		
					91014-KPS-732	Bearing, Radial Ball, 6202U (NSK) .....	-	-	-	-	-	1		
					96140-62020-10	Bearing, Radial Ball, 6202U .....	-	-	-	-	-	1		

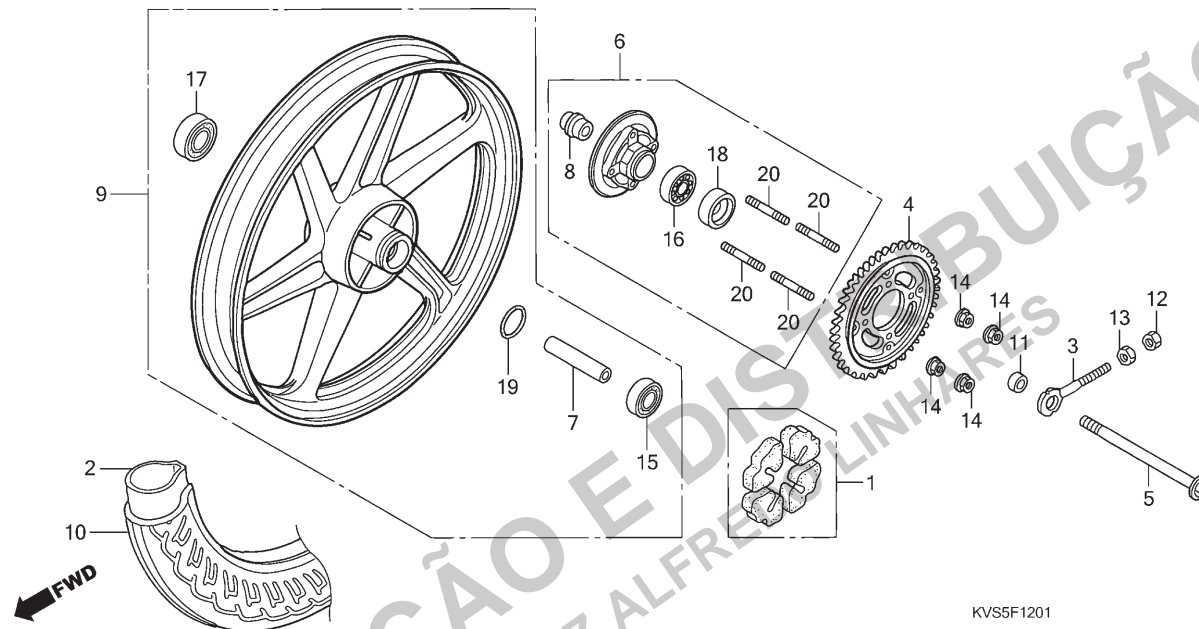
Nº de Ref.	NOMO.	Artículo de servicio	THLL	Nº de Ref.	Nº de pieza	Descripción	KS 9	A	Qtd. CG150 ES 9	ES/ESi A	ESD 9	EX A	Nº de série	Nota
1	710157	Amortiguador, Rueda Trasera .....	0.3	1	06410-KVS-600	Juego Amortiguador, Rueda .....	-	-	-	-	-	1		
2	7101A7	Tubo, Goma Neumático Trasero (Uno) .....	0.8	2	44712-KGA-901	Juego Tubo Goma (90/90-18) (PIRELLI) .....	-	-	-	-	-	1		
					06427-KRM-861	Juego Tubo Goma (TUFF UP) (90/90-18)(PIRELLI) .....	-	-	-	-	-	(1)		
4	7101A0	Corona, Transmisión .....	0.4											
5	710160	Eje, Rueda Trasera .....	0.3	3	40543-KRM-830	Ajustador, Cadena de Transmisión .....	-	-	-	-	-	1		
6	7101A5	Ens. Reborde, Transmisión .....	0.4	4	41200-KVS-600	Corona, Transmisión (43D) .....	-	-	-	-	-	1		
9	710118	Rueda Trasera .....	0.8	5	42301-KRM-860	Eje, Rueda Trasera .....	-	-	-	-	-	1		
10	710142	Neumático Trasero (Uno) .....	0.8											
15	(17)			6	42615-KVS-C00ZA	Ens. Reborde Secundario, Transmisión Trasera *NH105* ..... Negro Opaco (#15-#20) .....	-	-	-	-	-	1		
	710133	Cojinete, Rueda Trasera (Uno) .....	0.5	7	42620-KRM-860	Collarín, Espaciador Eje Trasero .....	-	-	-	-	-	1		
	710133G	• Reemplazo de 1 cojinete, agregar ..	0.1	8	42625-KVS-600	Collarín B, Espaciador Eje Trasero .....	-	-	-	-	-	1		
16	7101D1	Cojinete, Reborde Transmisión .....	0.5	9	42650-KVS-C00ZA	Ens. Rueda, Trasera *NH105* ..... Negro Opaco (#15-#20) .....	-	-	-	-	-	1		
				10	42711-KRM-861	Neumático, Trasero (PIRELLI) (90/90-18M/C REINF 57P) .....	-	-	-	-	-	1		
				11	44311-KFT-620	Collarín, Lateral Rueda Delantera .....	-	-	-	-	-	1		
				12	90201-GHR-630	Tuerca, Hex., 6mm .....	-	-	-	-	-	1		
				13	90302-KRM-860	Tuerca, Especial, 6mm .....	-	-	-	-	-	1		
				14	90304-GE8-003	Tuerca, U, 10mm .....	-	-	-	-	-	4		
				15	91014-KPS-731	Cojinete, Radial de Bolas 6202U (NACHI) .....	-	-	-	-	-	1		
					91014-KPS-732	Cojinete, Radial de Bolas 6202U (NSK) .....	-	-	-	-	-	1		
					96140-62020-10	Cojinete, Radial de Bolas, 6202U .....	-	-	-	-	-	1		

3



Voltar  
Back  
Volver

## Rueda Trasera (Fundido)



Ref. Nº	N.O.S.	Item de serviço	T.M.O.	Ref. Nº	Nº da peça	Descrição	Qtd. CG150						Nº de série	Tipo
							KS	ES	ES/ESi	ESD	EX			
							9	A	9	A	9	A		
				16	91016-KRM-B41	Rolamento, Radial Esferas, 6004 (UU) .....	-	-	-	-	-	1	.....	.....
					91016-KRM-B42	Rolamento, Radial Esferas, 6004 (UU) .....	-	-	-	-	-	1	.....	.....
					96150-60040-10	Rolamento, Radial Esferas, 6004UU .....	-	-	-	-	-	1	.....	.....
				17	91051-KVS-601	Rolamento, Radial Esferas, 6302 (UU) .....	-	-	-	-	-	1	.....	.....
					91051-KVS-602	Rolamento, Radial Esferas, 6302 (UU) .....	-	-	-	-	-	1	.....	.....
				18	91257-230-003	Retentor, Óleo, 28x42x7 (ARAI) .....	-	-	-	-	-	1	.....	.....
					91257-230-005	Retentor, Óleo, 28x42x7 (NOK) .....	-	-	-	-	-	1	.....	.....
				19	91304-KFJ-900	Anel, Vedação, 43x2,5 .....	-	-	-	-	-	1	.....	.....
				20	90128-KRM-R20	Prisioneiro. 2. 10x25 .....	-	-	-	-	-	4	.....	.....

Ref. Nº	L.O.N.	Service Item	F.R.T.	Ref. Nº	Part. Nº	Description	Qty. CG150						Serial Nº	Note	
							9	KS	A	ES	ES/ESI	ESD	EX		
							9			9	A	9	A		
				16	91016-KRM-B41	Bearing, Radial Ball, 6004(UU) .....	-	-	-	-	-	-	1	.....	.....
				91016-KRM-B42	Bearing, Radial Ball, 6004(UU) .....	-	-	-	-	-	-	1	.....	.....	
				96150-60040-10	Bearing, Radial Ball, 6004UU .....	-	-	-	-	-	-	1	.....	.....	
				17	91051-KVS-601	Bearing, Radial Ball, 6302(UU) .....	-	-	-	-	-	-	1	.....	.....
				91051-KVS-602	Bearing, Radial Ball, 6302(UU) .....	-	-	-	-	-	-	1	.....	.....	
				18	91257-230-003	Oil Seal, 28x42x7 (ARAI) .....	-	-	-	-	-	-	1	.....	.....
				91257-230-005	Oil Seal, 28x42x7 (NOK) .....	-	-	-	-	-	-	1	.....	.....	
				19	91304-KFJ-900	O-Ring, 43x2.5 .....	-	-	-	-	-	-	1	.....	.....
				20	90128-KRM-R20	Bolt, Stud, 2, 10x25 .....	-	-	-	-	-	-	4	.....	.....
Nº de Ref.	NOMO.	Artículo de servicio	THLL	Nº de Ref.	Nº de pieza	Descripción	9	KS	A	ES	ES/ESI	ESD	EX	Nº de série	Nota
							9			9	A	9	A		
				16	91016-KRM-B41	Cojinete, Radial de Bolas, 6004(UU) .....	-	-	-	-	-	-	1	.....	.....
				91016-KRM-B42	Cojinete, Radial de Bolas, 6004(UU) .....	-	-	-	-	-	-	1	.....	.....	
				96150-60040-10	Cojinete, Radial de Bolas, 6004UU .....	-	-	-	-	-	-	1	.....	.....	
				17	91051-KVS-601	Cojinete, Radial de Bolas, 6302(UU) .....	-	-	-	-	-	-	1	.....	.....
				91051-KVS-602	Cojinete, Radial de Bolas, 6302(UU) .....	-	-	-	-	-	-	1	.....	.....	
				18	91257-230-003	Retén de Aceite, 28x42x7 (ARAI) .....	-	-	-	-	-	-	1	.....	.....
				91257-230-005	Retén de Aceite, 28x42x7 (NOK) .....	-	-	-	-	-	-	1	.....	.....	
				19	91304-KFJ-900	Anillo Tórico, 43x2,5 .....	-	-	-	-	-	-	1	.....	.....
				20	90128-KRM-R20	Espárrago, 2, 10x25 .....	-	-	-	-	-	-	4	.....	.....

3



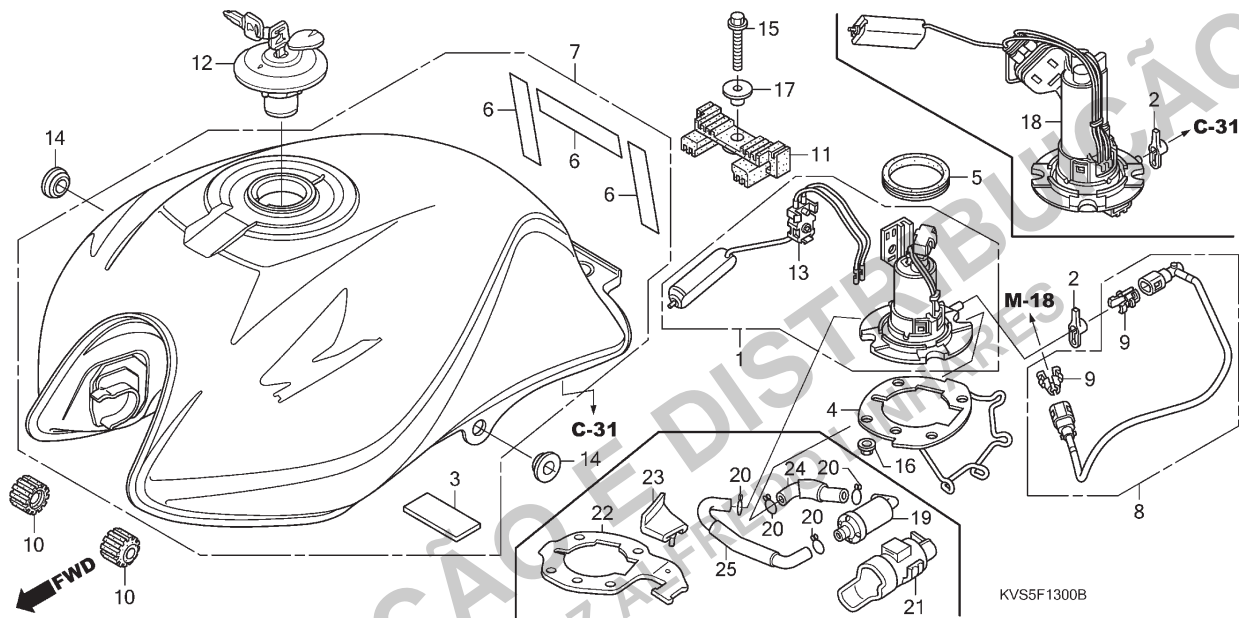
Voltar  
Back  
Volver

## C-13

**Tanque de Combustível •  
Bomba de Combustível**

**Fuel Tank • Fuel Pump**

**Tanque de Combustible •  
Bomba de Combustible**



Ref. Nº	N.O.S.	Item de serviço	T.M.O.	Ref. Nº	Nº da peça	Descrição	9	KS	A	Qtd. CG150 ES	9	KS	A	ESD	9	KS	A	Nº de série	Tipo
1	(18)			1	16700-KVS-602	Bomba Conj., Combustível .....	1	—	1	—	1	—	1	—	—	—	—	~ 9R099999	BR
310120		Bomba Conj., Combustível .....	0,5	16700-KVS-603			1	—	1	—	1	—	1	—	—	—	—	9R100001~	BR,3LA
7	310100	Tanque, Combustível .....	0,4	2	16718-GFZ-000	Amortecedor, Conector .....	1	1	1	1	1	1	1	1	1	1	1		
8	310162	Mangueira, Abastecimento Combustível .....	0,5	3	17503-GCE-D60	Fita, Protetora .....	1	1	1	1	1	1	1	1	1	1	1		
13	617105	Unidade Emissora, Tanque Combustível .....	0,6	4	17507-KVS-600	Placa, Fixação .....	1	—	1	—	1	—	1	—	—	—	—	~ 9R099999	BR
19	3101C7	Filtro, Combustível .....	0,4	17507-KVS-610	Placa, Fixação .....		1	1	1	1	1	1	1	1	1	1	1		2BR,7BR
				5	17515-GBJ-M30	Guarnição, Bomba Combustível .....	1	1	1	1	1	1	1	1	1	1	1		
				6	17517-KVS-600	Fita, Protetora .....	3	3	3	3	3	3	3	3	3	3	3		
				7	17520-KVS-600ZA	Tanque Jogo, Combustível (WL) *NH1* .....	1	—	1	—	1	—	1	—	—	—	—		BR,3LA
							—	1	—	1	—	1	—	1	—	—	—		3LA
					17520-KVS-600ZB	*NH455M* .....	1	—	1	—	1	—	1	—	—	—	—		BR,3LA
							—	1	—	1	—	1	—	1	—	—	—		3LA
					17520-KVS-600ZC	*PB314P* .....	1	—	1	—	1	—	1	—	—	—	—		BR,3LA
					17520-KVS-600ZD	*R239* .....	1	—	1	—	1	—	1	—	—	—	—		BR,3LA
					17520-KVS-610ZA	*NH1* .....	1	1	1	1	1	1	1	1	1	1	1		2BR,7BR
					17520-KVS-610ZB	*NH455M* .....	1	1	1	1	1	1	1	1	1	1	1		2BR,7BR
					17520-KVS-610ZC	*PB314P* .....	1	—	1	—	1	—	1	—	—	—	—		2BR
					17520-KVS-610ZD	*R239* .....	1	—	1	—	1	—	1	—	—	—	—		2BR
					17520-KVS-A00ZA	*R206* .....	—	1	—	1	—	1	—	1	—	—	—		3LA
					17520-KVS-A00ZB	*YR265M* .....	—	1	—	1	—	1	—	1	—	—	—		3LA
					17520-KVS-A40ZA	*R206* .....	—	1	—	1	—	1	—	1	—	—	—		7BR
					17520-KVS-A40ZB	*YR265M* .....	—	1	—	1	—	1	—	1	—	—	—		7BR
				8	17570-KVS-600	Mangueira Comp., Abastecimento Combustível .....	1	—	1	—	1	—	1	—	—	—	—		BR,3LA
							—	1	—	1	—	1	—	1	—	—	—		3LA

3



**Voltar  
Back  
Volver**



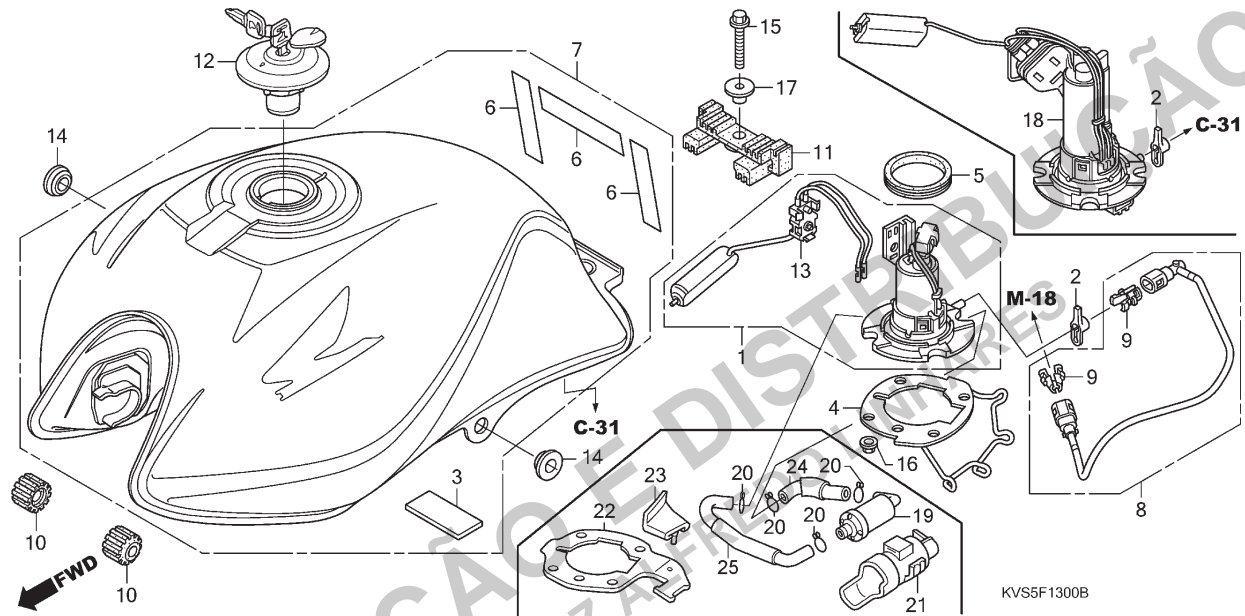
Ref. Nº	L.O.N.	Service Item	F.R.T.	Ref. Nº	Part. Nº	Description	K S		Qtd. CG150 ES		ESD	EX	Serial Nº	Note
							9	A	9	A	9	A		
1	(18)			1	16700-KVS-602	Pump Assy., Fuel .....	1	—	1	—	1	—	~ 9R099999	BR
7	310120	Pump Assy., Fuel .....	0.5		16700-KVS-603	Pump Assy., Fuel .....	1	—	1	—	1	—	9R100001~	BR,3LA
7	310100	Tank, Fuel .....	0.4	2	16718-GFZ-000	Damper, Connector .....	1	1	1	1	1	1		
8	310162	Hose, Fuel Feed .....	0.5	3	17503-GCE-D60	Film, Protector .....	1	1	1	1	1	1		
13	617105	Fuel Tank Sending Unit .....	0.6	4	17507-KVS-600	Plate, Setting .....	1	—	1	—	1	—	~ 9R099999	BR
19	3101C7	Filter, Fuel .....	0.4		17507-KVS-610	Plate, Setting .....	1	1	1	1	1	1		2BR,7BR
				5	17515-GBJ-M30	Packing, Fuel Pump .....	1	1	1	1	1	1		
				6	17517-KVS-600	Film, Protector .....	3	3	3	3	3	3		
				7	17520-KVS-600ZA	Tank Set, Fuel (WL)								
					*NH1*	Black	1	—	1	—	1	—		BR,3LA
							—	1	—	1	—	1		3LA
					17520-KVS-600ZB	*NH455M* Lumiar Silver Metallic	1	—	1	—	1	—		BR,3LA
							—	1	—	1	—	1		3LA
					17520-KVS-600ZC	*PB314P* Pearl Twister Blue	1	—	1	—	1	—		BR,3LA
					17520-KVS-600ZD	*R239* Guarau Red	1	—	1	—	1	—		BR,3LA
					17520-KVS-610ZA	*NH1* Black	1	1	1	1	1	1		2BR,7BR
					17520-KVS-610ZB	*NH455M* Lumiar Silver Metallic	1	1	1	1	1	1		2BR,7BR
					17520-KVS-610ZC	*PB314P* Pearl Twister Blue	1	—	1	—	1	—		2BR
					17520-KVS-610ZD	*R239* Guarau Red	1	—	1	—	1	—		2BR
					17520-KVS-A00ZA	*R206* Maceio Red	—	1	—	1	—	1		3LA
					17520-KVS-A00ZB	*YR265M* Sunset Orange Metallic	—	1	—	1	—	1		3LA
					17520-KVS-A40ZA	*R206* Maceio Red	—	1	—	1	—	1		7BR
					17520-KVS-A40ZB	*YR265M* Sunset Orange Metallic	—	1	—	1	—	1		7BR
				8	17570-KVS-600	Hose Comp., Fuel Feed .....	1	—	1	—	1	—		BR,3LA
							—	1	—	1	—	1		3LA
Nº de Ref.	NOMO.	Artículo de servicio	THLL	Nº de Ref.	Nº de pieza	Descripción	K S		Qtd. CG150 ES		ESD	EX	Nº de série	Nota
							9	A	9	A	9	A		
1	(18)			1	16700-KVS-602	Ens. Bomba, Combustible .....	1	—	1	—	1	—	~ 9R099999	BR
7	310120	Ens. Bomba, Combustible .....	0.5		16700-KVS-603	Ens. Bomba, Combustible .....	1	—	1	—	1	—	9R100001~	BR,3LA
7	310100	Tanque de Combustible .....	0.4	2	16718-GFZ-000	Amortiguador, Conector .....	1	1	1	1	1	1		
8	310162	Manguera, Entrada Combustible .....	0.5	3	17503-GCE-D60	Película, Protectora .....	1	1	1	1	1	1		
13	617105	Unidad de Emisión del Tanque		4	17507-KVS-600	Placa, Fijación .....	1	—	1	—	1	—	~ 9R099999	BR
		de Combustible .....	0.6		17507-KVS-610	Placa, Fijación .....	1	1	1	1	1	1		2BR,7BR
19	3101C7	Filtro, Combustible .....	0.4	5	17515-GBJ-M30	Empaquetadura, Bomba Combustible .....	1	1	1	1	1	1		
				6	17517-KVS-600	Película, Protectora .....	3	3	3	3	3	3		
				7	17520-KVS-600ZA	Juego Tanque, Combustible (WL)								
					*NH1*	Negro	1	—	1	—	1	—		BR,3LA
							—	1	—	1	—	1		3LA
					17520-KVS-600ZB	*NH455M* Plata Lumiar Metálico	1	—	1	—	1	—		BR,3LA
							—	1	—	1	—	1		3LA
					17520-KVS-600ZC	*PB314P* Azul Twister Perolizado	1	—	1	—	1	—		BR,3LA
					17520-KVS-600ZD	*R239* Rojo Guarau	1	—	1	—	1	—		BR,3LA
					17520-KVS-610ZA	*NH1* Negro	1	1	1	1	1	1		2BR,7BR
					17520-KVS-610ZB	*NH455M* Plata Lumiar Metálico	1	1	1	1	1	1		2BR,7BR
					17520-KVS-610ZC	*PB314P* Azul Twister Perolizado	1	—	1	—	1	—		2BR
					17520-KVS-610ZD	*R239* Rojo Guarau	1	—	1	—	1	—		2BR
					17520-KVS-A00ZA	*R206* Rojo Maceio	—	1	—	1	—	1		3LA
					17520-KVS-A00ZB	*YR265M* Naranja Sunset Metálico	—	1	—	1	—	1		3LA
					17520-KVS-A40ZA	*R206* Rojo Maceio	—	1	—	1	—	1		7BR
					17520-KVS-A40ZB	*YR265M* Naranja Sunset Metálico	—	1	—	1	—	1		7BR
				8	17570-KVS-600	Manguera, Entrada Combustible .....	1	—	1	—	1	—		BR,3LA
							—	1	—	1	—	1		3LA

3



Voltar  
Back  
Volver

**Tanque de Combustible •  
Bomba de Combustible**



Ref. Nº	N.O.S.	Item de serviço	T.M.O.	Ref. Nº	Nº da peça	Descrição	KS		Qtd. CG150 ES		ESD		EX A	Nº de série		Tipo
							9	A	9	A	9	A				
				9	17577-KSS-B30	Retentor (Cinza) (TOKAI) .....	2	—	2	—	2	—				BR,3LA
						.....	—	2	—	2	—	2				3LA
				10	17611-KRM-860	Coxim, Dianteiro Tanque Combustível .....	2	2	2	2	2	2				
				11	17613-KVS-600	Coxim, Traseiro Tanque Combustível .....	1	1	1	1	1	1				
				12	17620-KVS-601	Tampa Comp., Abastecimento Combustível .....	1	1	1	1	1	1				
				13	37800-KVS-601	Unidade Combustível .....	1	—	1	—	1	—				BR,3LA
						.....	—	1	—	1	—	1				3LA
				14	83551-KGA-900	Coxim, Tampa Lateral .....	2	2	2	2	2	2				
				15	90033-GHR-730	Parafuso, Flange, 8x32 .....	1	1	1	1	1	1				
				16	90208-GHR-630	Porca, Flange, 6mm .....	4	4	4	4	4	4				
				17	90324-KRM-860	Bucha, Fixação Tanque Combustível .....	1	1	1	1	1	1				
				18	16700-KVS-611	Bomba Conj., Combustível .....	1	1	1	1	1	1				2BR,7BR
				19	16910-KVS-601	Filtro, Combustível .....	1	1	1	1	1	1				3LA
						.....							9R100001 ~			BR
				20	15771-KSS-900	Presilha, Tubo .....	4	4	4	4	4	4				3LA
					15771-KSS-900	.....	4	—	4	—	4	—			9R100001 ~	BR
				21	16912-KVS-600	Suporte, Filtro Combustível .....	1	1	1	1	1	1				3LA
					16912-KVS-600	.....	1	—	1	—	1	—			9R100001 ~	BR
				22	17507-KVS-601	Placa, Fixação .....	1	1	1	1	1	1				3LA
					17507-KVS-601	.....	1	—	1	—	1	—			9R100001~	BR
				23	17508-KVS-600	Capa, Placa Fixação .....	1	1	1	1	1	1				3LA
					17508-KVS-600	.....	1	—	1	—	1	—			9R100001~	BR
				24	17541-KVS-600	Tubo A, Bomba Combustível .....	1	1	1	1	1	1				
				25	17542-KVS-600	Tubo B, Bomba Combustível .....	1	1	1	1	1	1				

Ref. Nº	L.O.N.	Service Item	F.R.T.	Ref. Nº	Part. Nº	Description	K S		Qtd. CG150 ES		ESD		EX		Serial Nº	Note
							9	A	9	A	9	A	9	A		
				9	17577-KSS-B30	Retainer (Gray) (TOKAI) .....	2	—	2	—	2	—	—	—	.....	BR,3LA
				10	17611-KRM-860	Cushion, Fr. Fuel Tank .....	—	2	—	2	—	2	—	2	.....	3LA
				11	17613-KVS-600	Cushion, Fuel Tank Rr. ....	2	2	2	2	2	2	2	2	.....	.....
				12	17620-KVS-601	Cap Comp., Fuel Filler .....	1	1	1	1	1	1	1	1	.....	.....
				13	37800-KVS-601	Fuel Unit .....	1	—	1	—	1	—	—	—	.....	BR,3LA
							—	1	—	1	—	1	—	1	.....	3LA
				14	83551-KGA-900	Grommet, Side Cover .....	2	2	2	2	2	2	2	2	.....	.....
				15	90033-GHR-730	Bolt, Flange, 8x32 .....	1	1	1	1	1	1	1	1	.....	.....
				16	90208-GHR-630	Nut, Flange, 6mm .....	4	4	4	4	4	4	4	4	.....	.....
				17	90324-KRM-860	Collar, Fuel Tank Setting .....	1	1	1	1	1	1	1	1	.....	.....
				18	16700-KVS-611	Pump Assy., Fuel .....	1	1	1	1	1	1	1	1	.....	2BR,7BR
				19	16910-KVS-601	Filter, Fuel .....	1	1	1	1	1	1	1	1	.....	3LA
				20	15771-KSS-900	Clip, Tube .....	4	4	4	4	4	4	4	4	9R100001~	BR
					15771-KSS-900	.....	4	—	4	—	4	—	—	—	9R100001~	3LA
																BR
				21	16912-KVS-600	Holder, Fuel Filter .....	1	1	1	1	1	1	1	1	.....	3LA
					16912-KVS-600	.....	1	—	1	—	1	—	—	—	9R100001~	BR
				22	17507-KVS-601	Plate, Setting .....	1	1	1	1	1	1	1	1	.....	3LA
					17507-KVS-601	.....	1	—	1	—	1	—	—	—	9R100001~	BR
				23	17508-KVS-600	Cover, Setting Plate .....	1	1	1	1	1	1	1	1	.....	3LA
					17508-KVS-600	.....	1	—	1	—	1	—	—	—	9R100001~	BR
				24	17541-KVS-600	Tube A, Fuel Pump .....	1	1	1	1	1	1	1	1	.....	.....
				25	17542-KVS-600	Tube B, Fuel Pump .....	1	1	1	1	1	1	1	1	.....	.....

Nº de Ref.	NOMO.	Artículo de servicio	THLL	Nº de Ref.	Nº de pieza	Descripción	K S		Qtd. CG150 ES		ESD		EX		Nº de série	Nota
							9	A	9	A	9	A	9	A		
				9	17577-KSS-B30	Retén (Gris) (TOKAI) .....	2	—	2	—	2	—	—	—	.....	BR,3LA
							—	2	—	2	—	2	—	2	.....	3LA
				10	17611-KRM-860	Cojín, Delantero Tanque de Combustible .....	2	2	2	2	2	2	2	2	.....	.....
				11	17613-KVS-600	Cojín, Trasero Tanque de Combustible .....	1	1	1	1	1	1	1	1	.....	.....
				12	17620-KVS-601	Tapa, Tanque Combustible .....	1	1	1	1	1	1	1	1	.....	.....
				13	37800-KVS-601	Unidad de Combustible .....	1	—	1	—	1	—	—	—	.....	BR,3LA
							—	1	—	1	—	1	—	1	.....	3LA
				14	83551-KGA-900	Cojín, Cubierta Lateral .....	2	2	2	2	2	2	2	2	.....	.....
				15	90033-GHR-730	Perno, Reborde, 8x32 .....	1	1	1	1	1	1	1	1	.....	.....
				16	90208-GHR-630	Tuerca, Reborde, 6mm .....	4	4	4	4	4	4	4	4	.....	.....
				17	90324-KRM-860	Collarín, Fijación Tanque de Combustible .....	1	1	1	1	1	1	1	1	.....	.....
				18	16700-KVS-611	Ens. Bomba, Combustible .....	1	1	1	1	1	1	1	1	.....	2BR,7BR
				19	16910-KVS-601	Filtro, Combustible .....	1	1	1	1	1	1	1	1	.....	3LA
															9R100001~	BR
				20	15771-KSS-900	Presilla, Tubo .....	4	4	4	4	4	4	4	4	.....	3LA
					15771-KSS-900	.....	4	—	4	—	4	—	—	—	9R100001~	BR
				21	16912-KVS-600	Soporte, Filtro Combustible .....	1	1	1	1	1	1	1	1	.....	3LA
					16912-KVS-600	.....	1	—	1	—	1	—	—	—	9R100001~	BR
				22	17507-KVS-601	Placa, Fijación .....	1	1	1	1	1	1	1	1	.....	3LA
					17507-KVS-601	.....	1	—	1	—	1	—	—	—	9R100001~	BR
				23	17508-KVS-600	Cubierta, Placa Fijación .....	1	1	1	1	1	1	1	1	.....	3LA
					17508-KVS-600	.....	1	—	1	—	1	—	—	—	9R100001~	BR
				24	17541-KVS-600	Tubo A, Bomba Combustible .....	1	1	1	1	1	1	1	1	.....	.....
				25	17542-KVS-600	Tubo B, Bomba Combustible .....	1	1	1	1	1	1	1	1	.....	.....

3



Voltar  
Back  
Volver

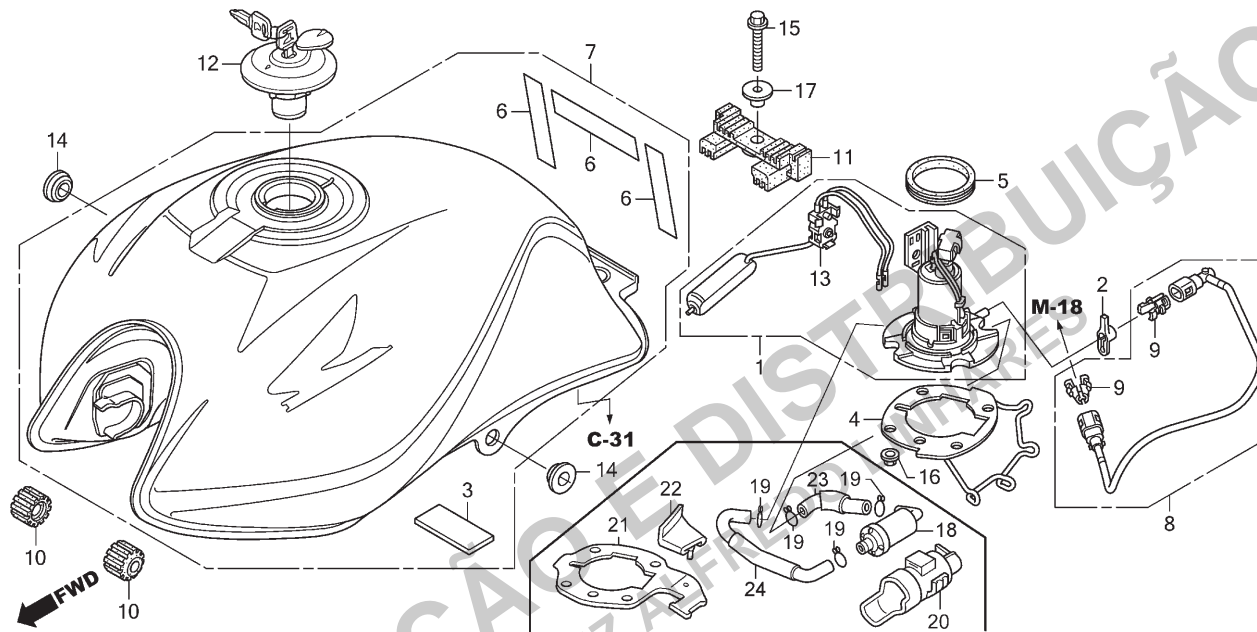
## C-13.1

**Tanque de Combustível •  
Bomba de Combustível**

**Fuel Tank • Fuel Pump**

**Tanque de Combustible •  
Bomba de Combustible**

**(CG150 FAN ESi)**



Ref. Nº	N.O.S.	Item de serviço	T.M.O.	Ref. Nº	Nº da peça	Descrição	Qtd. CG150 FAN ESi A	Nº de série	Tipo
1	(18)			1	16700-KVS-603	Bomba Conj., Combustível .....	1	.....	.....
310120		Bomba Conj., Combustível .....	0,5	2	16718-GFZ-000	Amortecedor, Conector .....	1	.....	.....
7	310100	Tanque, Combustível .....	0,4	3	17503-GCE-D60	Fita, Protetora .....	1	.....	.....
8	310162	Manguera, Abastecimento Combustível .....	0,5	4	17507-KVS-600	Placa, Fixação .....	1	.....	.....
13	617105	Unidade Emissora, Tanque Combustível .....	0,6	5	17515-GBJ-M30	Guarnição, Bomba Combustível .....	1	.....	.....
19	3101C7	Filtro, Combustível .....	0,4	6	17517-KVS-600	Fita, Protetora .....	3	.....	.....
				7	17520-KVS-600ZA	Tanque Jogo, Combustível (WL) "NH1" .....	1	.....	..... Preto
					17520-KVS-600ZB	"NH455M" .....	1	.....	..... Prata Lumiar Metálico
					17520-KVS-600ZD	"R239" .....	1	.....	..... Vermelho Guarau
				8	17570-KVS-600	Manguera Comp., Abastecimento Combustível .....	1	.....	.....
				9	17577-KSS-B30	Retentor (Cinza) (TOKAI) .....	2	.....	.....
				10	17611-KRM-860	Coxim, Dianteiro Tanque Combustível .....	2	.....	.....
				11	17613-KVS-600	Coxim, Traseiro Tanque Combustível .....	1	.....	.....
				12	17620-KVS-601	Tampa Comp., Abastecimento Combustível .....	1	.....	.....
				13	37800-KVS-601	Unidade Combustível .....	1	.....	.....
				14	83551-KGA-900	Coxim, Tampa Lateral .....	2	.....	.....
				15	90033-GHR-730	Parafuso, Flange, 8x32 .....	1	.....	.....
				16	90208-GHR-630	Porca, Flange, 6mm .....	4	.....	.....
				17	90324-KRM-860	Bucha, Fixação Tanque Combustível .....	1	.....	.....

3



**Voltar  
Back  
Volver**

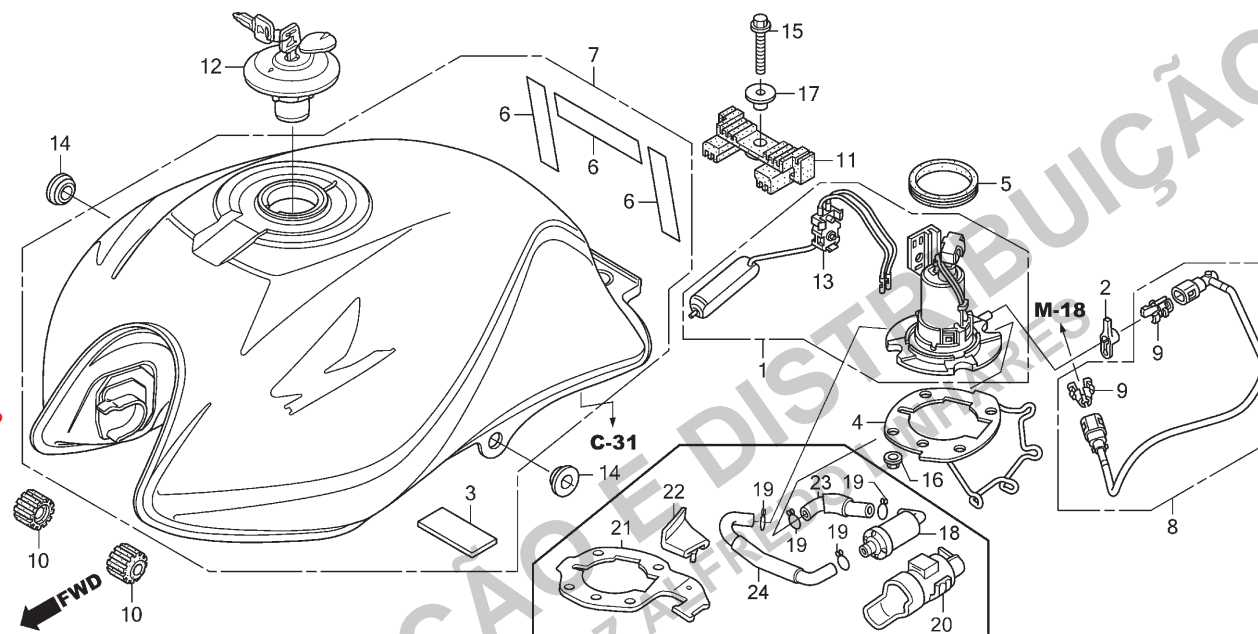
Ref. Nº	L.O.N.	Service Item	F.R.T.	Ref. Nº	Part. Nº	Description	Qty. CG150 FAN ESI A	Serial Nº	Note
1	(18)			1	16700-KVS-603	Pump Assy., Fuel .....	1		
310120		Pump Assy., Fuel .....	0.5	2	16718-GFZ-000	Damper, Connector .....	1		
7	310100	Tank, Fuel .....	0.4	3	17503-GCE-D60	Film, Protector .....	1		
8	310162	Hose, Fuel Feed .....	0.5	4	17507-KVS-600	Plate, Setting .....	1		
13	617105	Fuel Tank Sending Unit .....	0.6	5	17515-GBJ-M30	Packing, Fuel Pump .....	1		
19	3101C7	Filter, Fuel .....	0.4						
				6	17517-KVS-600	Film, Protector .....	3		
				7	17520-KVS-600ZA	Tank Set, Fuel (WL) *NH1* .....	1		
					17520-KVS-600ZB	*NH455M* .....	1		
					17520-KVS-600ZD	*R239* .....	1		
				8	17570-KVS-600	Hose Comp., Fuel Feed .....	1		
				9	17577-KSS-B30	Retainer (Gray) (TOKAI) .....	2		
				10	17611-KRM-860	Cushion, Fr. Fuel Tank .....	2		
				11	17613-KVS-600	Cushion, Fuel Tank Rr. ....	1		
				12	17620-KVS-601	Cap Comp., Fuel Filler .....	1		
				13	37800-KVS-601	Fuel Unit .....	1		
				14	83551-KGA-900	Grommet, Side Cover .....	2		
				15	90033-GHR-730	Bolt, Flange, 8x32 .....	1		
				16	90208-GHR-630	Nut, Flange, 6mm .....	4		
				17	90324-KRM-860	Collar, Fuel Tank Setting .....	1		
Nº de Ref.	NOMO.	Artículo de servicio	THLL	Nº de Ref.	Nº de pieza	Descripción	Qty. CG150 FAN ESI A	Nº de série	Nota
1	(18)			1	16700-KVS-603	Ens. Bomba, Combustible .....	1		
310120		Ens. Bomba, Combustible .....	0.5	2	16718-GFZ-000	Amortiguador, Conector .....	1		
7	310100	Tanque de Combustible .....	0.4	3	17503-GCE-D60	Película, Protectora .....	1		
8	310162	Manguera, Entrada Combustible .....	0.5	4	17507-KVS-600	Placa, Fijación .....	1		
13	617105	Unidad de Emisión del Tanque de Combustible .....	0.6	5	17515-GBJ-M30	Empaquetadura, Bomba Combustible .....	1		
19	3101C7	Filtro, Combustible .....	0.4						
				6	17517-KVS-600	Película, Protectora .....	3		
				7	17520-KVS-600ZA	Juego Tanque, Combustible (WL) *NH1* .....	1		
					17520-KVS-600ZB	*NH455M* .....	1		
					17520-KVS-600ZD	*R239* .....	1		
				8	17570-KVS-600	Manguera, Entrada Combustible .....	1		
				9	17577-KSS-B30	Retén (Gris) (TOKAI) .....	2		
				10	17611-KRM-860	Cojín, Delantero Tanque de Combustible .....	2		
				11	17613-KVS-600	Cojín, Trasero Tanque de Combustible .....	1		
				12	17620-KVS-601	Tapa, Tanque Combustible .....	1		
				13	37800-KVS-601	Unidad de Combustible .....	1		
				14	83551-KGA-900	Cojín, Cubierta Lateral .....	2		
				15	90033-GHR-730	Perno, Reborde, 8x32 .....	1		
				16	90208-GHR-630	Tuerca, Reborde, 6mm .....	4		
				17	90324-KRM-860	Collarín, Fijación Tanque de Combustible .....	1		

3



Voltar  
Back  
Volver

**C-13.1**  
**Tanque de Combustível •**  
**Bomba de Combustível**  
**Fuel Tank • Fuel Pump**  
**Tanque de Combustible •**  
**Bomba de Combustible**  
**(CG150 FAN ESI)**



Ref. Nº	N.O.S.	Item de serviço	T.M.O.	Ref. Nº	Nº da peça	Descrição	Qtd. CG150 FAN ESI A	Nº de série	Tipo
				18	16910-KVS-601	Filtro, Combustível .....	1	.....	.....
				19	15771-KSS-900	Presilha, Tubo .....	4	.....	.....
				20	16912-KVS-600	Suporte, Filtro Combustível .....	1	.....	.....
				21	17507-KVS-601	Placa, Fixação .....	1	.....	.....
				22	17508-KVS-600	Capa, Placa Fixação .....	1	.....	.....
				23	17541-KVS-600	Tubo A, Bomba Combustível .....	1	.....	.....
				24	17542-KVS-600	Tubo B, Bomba Combustível .....	1	.....	.....

3



Voltar  
Back  
Volver

Ref. Nº	L.O.N.	Service Item	F.R.T.	Ref. Nº	Part. Nº	Description	Qty. CG150 FAN ESI A	Serial Nº	Note
				18	16910-KVS-601	Filter, Fuel .....	1	.....	.....
				19	15771-KSS-900	Clip, Tube .....	4	.....	.....
				20	16912-KVS-600	Holder, Fuel Filter .....	1	.....	.....
				21	17507-KVS-601	Plate, Setting .....	1	.....	.....
				22	17508-KVS-600	Cover, Setting Plate .....	1	.....	.....
				23	17541-KVS-600	Tube A, Fuel Pump .....	1	.....	.....
				24	17542-KVS-600	Tube B, Fuel Pump .....	1	.....	.....
Nº de Ref.	NOMO.	Artículo de servicio	THLL	Nº de Ref.	Nº de pieza	Descripción	Qty. CG150 FAN ESI A	Nº de série	Nota
				18	16910-KVS-601	Filtro, Combustible .....	1	.....	.....
				19	15771-KSS-900	Presilla, Tubo .....	4	.....	.....
				20	16912-KVS-600	Soporte, Filtro Combustible .....	1	.....	.....
				21	17507-KVS-601	Placa, Fijación .....	1	.....	.....
				22	17508-KVS-600	Cubierta, Placa Fijación .....	1	.....	.....
				23	17541-KVS-600	Tubo A, Bomba Combustible .....	1	.....	.....
				24	17542-KVS-600	Tubo B, Bomba Combustible .....	1	.....	.....

3



Voltar  
Back  
Volver

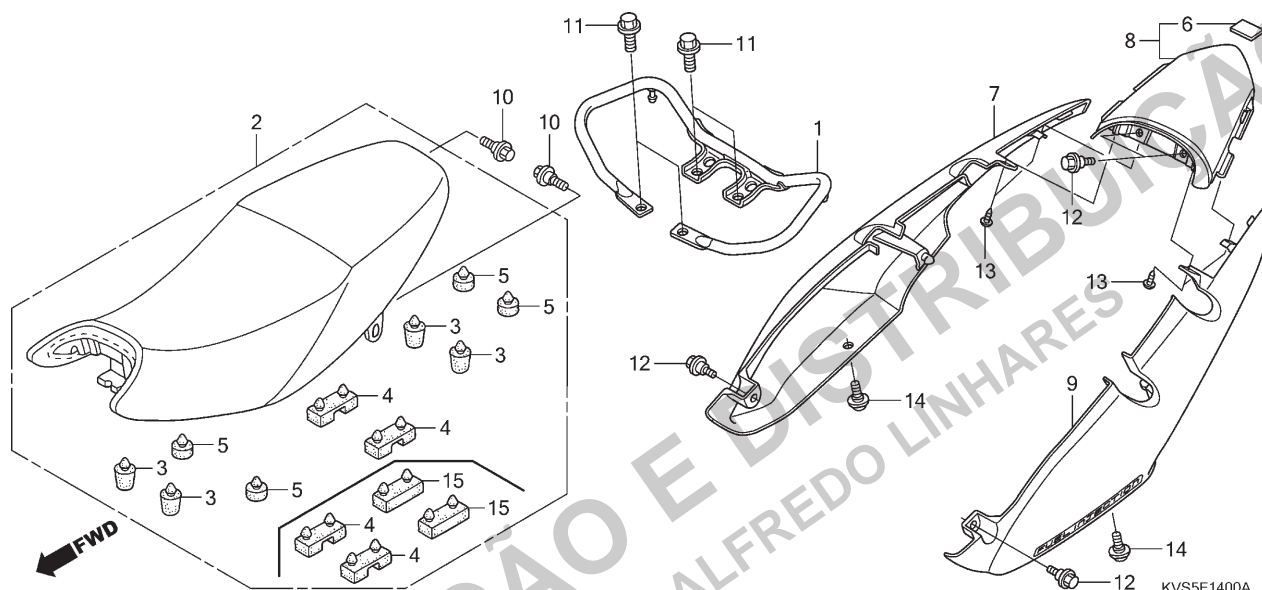


## C-14

**Assento • Carenagem Lateral**

**Seat • Side Cowl**

**Asiento • Carenado Lateral**



Ref. Nº	N.O.S.	Item de serviço	T.M.O.	Ref. Nº	Nº da peça	Descrição	9	KS	A	Qtd. CG150 ES	9	ES	A	ESD	9	EX	A	Nº de série	Tipo
1	4131F6	Alça, Traseira: Traseira .....	0,2	1	50400-KVS-600	Alça, Traseira .....	1	1	1	1	1	1	1	1	1	1	1	.....	.....
2	4131E4	Assento: Duplo .....	0,1	2	77200-KVS-640	Assento Conj., Duplo .....	1	1	1	1	1	1	1	1	1	1	1	.....	.....
7	4111J4	Rabeta, Assento: Direita .....	0,3	3	77204-KVS-600	Coxim A, Assento .....	4	4	4	4	4	4	4	4	4	4	4	.....	.....
	4111M1	Rabeta, Assento: Ambas .....	0,3	4	77205-GFP-900	Coxim B, Fixação Assento .....	2	2	2	2	2	2	2	2	2	2	2	.....	.....
8	4111M5	Rabeta, Assento: Central .....	0,3	5	77206-426-000	Coxim, Fixação Assento .....	4	—	4	—	4	—	4	—	4	—	4	.....	.....
9	4111J3	Rabeta, Assento: Esquerda .....	0,3				—	2	—	2	—	2	—	2	—	2	—	.....	3LA
	4111M1	Rabeta, Assento: Ambas .....	0,3		77206-426-000		—	4	—	4	—	4	—	4	—	4	—	.....	7BR
				6	77209-KVS-600	Coxim, Rabeta .....	1	1	1	1	1	1	1	1	1	1	1	.....	.....
				7	77216-KVS-600ZA	Carenagem, Lateral Traseira Direita (WL)												.....	.....
					*NHA37M*	Prata Twister Fosco Metálico .....	1	—	1	—	1	—	1	—	1	—	1	.....	BR,3LA
					77216-KVS-610ZA	*NHA37M* Prata Twister Fosco Metálico .....	1	—	1	—	1	—	1	—	1	—	1	.....	2BR
					77216-KVS-A00ZA	*NH1* Preto .....	—	1	—	1	—	1	—	1	—	1	—	.....	3LA
					77216-KVS-A00ZB	*NH455M* Prata Lumiar Metálico .....	—	1	—	1	—	1	—	1	—	1	—	.....	3LA
					77216-KVS-A00ZC	*R206* Vermelho Maceió .....	—	1	—	1	—	1	—	1	—	1	—	.....	3LA
					77216-KVS-A00ZD	*YR265M* Laranja Sunset Metálico .....	—	1	—	1	—	1	—	1	—	1	—	.....	3LA
					77216-KVS-A40ZA	*NH1* Preto .....	—	1	—	1	—	1	—	1	—	1	—	.....	7BR
					77216-KVS-A40ZB	*NH455M* Prata Lumiar Metálico .....	—	1	—	1	—	1	—	1	—	1	—	.....	7BR
					77216-KVS-A40ZC	*R206* Vermelho Maceió .....	—	1	—	1	—	1	—	1	—	1	—	.....	7BR
					77216-KVS-A40ZD	*YR265M* Laranja Sunset Metálico .....	—	1	—	1	—	1	—	1	—	1	—	.....	7BR
				8	77220-KVS-600ZA	Carenagem Conj., Central Traseira												.....	.....
					*NH1* Preto .....		1	1	1	1	1	1	1	1	1	1	1	.....	.....

3



**Voltar  
Back  
Volver**

Ref. Nº	L.O.N.	Service Item	F.R.T.	Ref. Nº	Part. Nº	Description	K S		Qtd. CG150 ES		ESD	EX	Serial Nº	Note
							9	A	9	A	9	A		
1	4131F6	Rail, Grab: Rear .....	0.2	1	50400-KVS-600	Pipe Comp., Rr. Grip .....	1	1	1	1	1	1		
2	4131E4	Seat: Double .....	0.1	2	77200-KVS-640	Seat Assy., Double .....	1	1	1	1	1	1		
7	4111J4	Cowl, Seat: Right .....	0.3	3	77204-KVS-600	Rubber A, Seat Cushion .....	4	4	4	4	4	4		
	4111M1	Cowl, Seat: Both .....	0.3	4	77205-GFP-900	Rubber B, Seat Setting .....	2	2	2	2	2	2		
8	4111M5	Cowl, Seat: Center .....	0.3	5	77206-426-000	Rubber, Seat Setting .....	4	-	4	-	4	-		
9	4111J3	Cowl, Seat: Left .....	0.3				-	2	-	2	-	2		3LA
	4111M1	Cowl, Seat: Both .....	0.3		77206-426-000		-	4	-	4	-	4		7BR
				6	77209-KVS-600	Cushion, Rr. Cowl .....	1	1	1	1	1	1		
				7	77216-KVS-600ZA	Cowl Set, R. Rr. Side (WL)								
					*NHA37M*	Mat Twister Silver Metalic	1	-	1	-	1	-		BR,3LA
					77216-KVS-610ZA	*NHA37M* Mat Twister Silver Metalic	1	-	1	-	1	-		2BR
					77216-KVS-A00ZA	*NH1* Black	-	1	-	1	-	1		3LA
					77216-KVS-A00ZB	*NH455M* Lumiar Silver Metalic	-	1	-	1	-	1		3LA
					77216-KVS-A00ZC	*R206* Maceio Red	-	1	-	1	-	1		3LA
					77216-KVS-A00ZD	*YR265M* Sunset Orange Metalic	-	1	-	1	-	1		3LA
					77216-KVS-A40ZA	*NH1* Black	-	1	-	1	-	1		7BR
					77216-KVS-A40ZB	*NH455M* Lumiar Silver Metalic	-	1	-	1	-	1		7BR
					77216-KVS-A40ZC	*R206* Maceio Red	-	1	-	1	-	1		7BR
					77216-KVS-A40ZD	*YR265M* Sunset Orange Metalic	-	1	-	1	-	1		7BR
				8	77220-KVS-600ZA	Cowl Assy., Rr. Center .....								
					*NH1*	Black	1	1	1	1	1	1		
Nº de Ref.	NOMO.	Artículo de servicio	THLL	Nº de Ref.	Nº de pieza	Descripción	K S		Qtd. CG150 ES		ESD	EX	Nº de série	Nota
							9	A	9	A	9	A		
1	4131F6	Empuñadura, Trasera: Trasera .....	0.2	1	50400-KVS-600	Empuñadura, Trasera .....	1	1	1	1	1	1		
2	4131E4	Asiento: Doble .....	0.1	2	77200-KVS-640	Ens. Asiento, Doble .....	1	1	1	1	1	1		
7	4111J4	Carenado, Asiento: Derecho .....	0.3	3	77204-KVS-600	Cojín A, Asiento .....	4	4	4	4	4	4		
	4111M1	Carenado, Asiento: Ambos .....	0.3	4	77205-GFP-900	Cojín B, Fijación Asiento .....	2	2	2	2	2	2		
8	4111M5	Carenado, Asiento: Central .....	0.3	5	77206-426-000	Cojín, Fijación Asiento .....	4	-	4	-	4	-		
9	4111J3	Carenado, Asiento: Izquierdo .....	0.3				-	2	-	2	-	2		3LA
	4111M1	Carenado, Asiento: Ambos .....	0.3		77206-426-000		-	4	-	4	-	4		7BR
				6	77209-KVS-600	Cojín, Trasero Carenado .....	1	1	1	1	1	1		
				7	77216-KVS-600ZA	Juego Carenado, Lateral Trasero								
					Derecho (WL)									
					*NHA37M*	Plata Twister Mate Metálico	1	-	1	-	1	-		BR,3LA
					77216-KVS-610ZA	*NHA37M* Plata Twister Mate Metálico	1	-	1	-	1	-		2BR
					77216-KVS-A00ZA	*NH1* Negro	-	1	-	1	-	1		3LA
					77216-KVS-A00ZB	*NH455M* Plata Lumiar Metálico	-	1	-	1	-	1		3LA
					77216-KVS-A00ZC	*R206* Rojo Maceió	-	1	-	1	-	1		3LA
					77216-KVS-A00ZD	*YR265M* Naranja Sunset Metálico	-	1	-	1	-	1		3LA
					77216-KVS-A40ZA	*NH1* Negro	-	1	-	1	-	1		7BR
					77216-KVS-A40ZB	*NH455M* Plata Lumiar Metálico	-	1	-	1	-	1		7BR
					77216-KVS-A40ZC	*R206* Rojo Maceió	-	1	-	1	-	1		7BR
					77216-KVS-A40ZD	*YR265M* Naranja Sunset Metálico	-	1	-	1	-	1		7BR
				8	77220-KVS-600ZA	Ens. Carenado, Central Trasero								
					*NH1*	Negro	1	1	1	1	1	1		

3



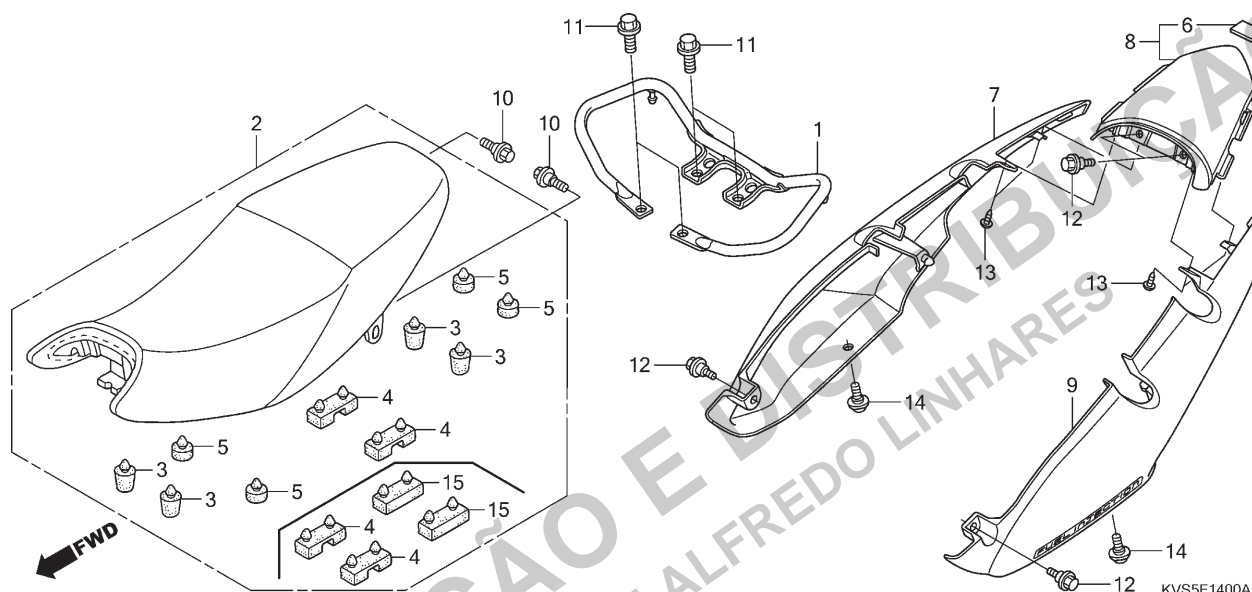
Voltar  
Back  
Volver

## C-14

Assento • Carenagem  
Lateral

Seat • Side Cowl

Asiento • Carenado  
Lateral



Ref. Nº	N.O.S.	Item de serviço	T.M.O.	Ref. Nº	Nº da peça	Descrição	9	KS	A	9	ES	A	ESD	9	EX	A	Nº de série	Tipo
9	77226-KVS-600ZA	Carenagem, Lateral Traseira Esquerda (WL)																
		*NHA37M* ..... Prata Twister Fosco Metálico					1	-	1	-	1	-	1	-	1	-	.....	BR,3LA
	77226-KVS-610ZA	*NHA37M* ..... Prata Twister Fosco Metálico					1	-	1	-	1	-	1	-	1	-	.....	2BR
	77226-KVS-A00ZA	*NH1* ..... Preto					-	1	-	1	-	1	-	1	-	1	-	3LA
	77226-KVS-A00ZB	*NH455M* ..... Prata Lumiar Metálico					-	1	-	1	-	1	-	1	-	1	-	3LA
	77226-KVS-A00ZC	*R206* ..... Vermelho Maceió					-	1	-	1	-	1	-	1	-	1	-	3LA
	77226-KVS-A00ZD	*YR265M* ..... Laranja Sunset Metálico					-	1	-	1	-	1	-	1	-	1	-	3LA
	77226-KVS-A40ZA	*NH1* ..... Preto					-	1	-	1	-	1	-	1	-	1	-	7BR
	77226-KVS-A40ZB	*NH455M* ..... Prata Lumiar Metálico					-	1	-	1	-	1	-	1	-	1	-	7BR
	77226-KVS-A40ZC	*R206* ..... Vermelho Maceió					-	1	-	1	-	1	-	1	-	1	-	7BR
	77226-KVS-A40ZD	*YR265M* ..... Laranja Sunset Metálico					-	1	-	1	-	1	-	1	-	1	-	7BR
10	90001-KRM-860	Parafuso, Fixação Assento					2	2	2	2	2	2	2	2	2	2	.....	.....
11	90034-GHR-660	Parafuso, Flange, 10x16					4	4	4	4	4	4	4	4	4	4	.....	.....
12	90118-KRM-860	Parafuso, Flange, 6mm					4	4	4	4	4	4	4	4	4	4	.....	.....
13	90138-GHR-E30	Parafuso, Fixação, 4x10					4	4	4	4	4	4	4	4	4	4	.....	.....
14	91509-KRM-860	Parafuso, Phillips, 5x11,5					2	2	2	2	2	2	2	2	2	2	.....	.....
15	77207-KVS-A00	Coxim C, Fixação Assento					-	2	-	2	-	2	-	2	-	2	.....	.....

3



Voltar  
Back  
Volver

Ref. Nº	L.O.N.	Service Item	F.R.T.	Ref. Nº	Part. Nº	Description	K S		Qtd. CG150 ES		ESD	EX	Serial Nº	Note
							9	A	9	A	9	A		
				9	77226-KVS-600ZA	Cowl Set, L. Rr. Side (WL)								
						*NHA37M* ..... Mat Twister Silver Metallic	1	-	1	-	1	-	.....	BR,3LA
					77226-KVS-610ZA	*NHA37M* ..... Mat Twister Silver Metallic	1	-	1	-	1	-	.....	2BR
					77226-KVS-A00ZA	*NH1* ..... Black	-	1	-	1	-	1	.....	3LA
					77226-KVS-A00ZB	*NH455M* ..... Lumiar Silver Metallic	-	1	-	1	-	1	.....	3LA
					77226-KVS-A00ZC	*R206* ..... Maceio Red	-	1	-	1	-	1	.....	3LA
					77226-KVS-A00ZD	*YR265M* ..... Sunset Orange Metallic	-	1	-	1	-	1	.....	3LA
					77226-KVS-A40ZA	*NH1* ..... Black	-	1	-	1	-	1	.....	7BR
					77226-KVS-A40ZB	*NH455M* ..... Lumiar Silver Metallic	-	1	-	1	-	1	.....	7BR
					77226-KVS-A40ZC	*R206* ..... Maceio Red	-	1	-	1	-	1	.....	7BR
					77226-KVS-A40ZD	*YR265M* ..... Sunset Orange Metallic	-	1	-	1	-	1	.....	7BR
				10	90001-KRM-860	Bolt, Seat Setting	2	2	2	2	2	2	.....	.....
				11	90034-GHR-660	Bolt, Flange, 10x16	4	4	4	4	4	4	.....	.....
				12	90118-KRM-860	Bolt, Flange, 6mm	4	4	4	4	4	4	.....	.....
				13	90138-GHR-E30	Screw, Tapping, 4x10	4	4	4	4	4	4	.....	.....
				14	91509-KRM-860	Screw, Pan, 5x11.5	2	2	2	2	2	2	.....	.....
				15	77207-KVS-A00	Rubber C, Seat Setting	-	2	-	2	-	2	.....	.....
Nº de Ref.	NOMO.	Artículo de servicio	THLL	Nº de Ref.	Nº de pieza	Descripción	K S		Qtd. CG150 ES		ESD	EX	Nº de série	Nota
							9	A	9	A	9	A		
				9	77226-KVS-600ZA	Juego Carenado, Lateral Trasero								
						Izquierdo (WL)								
						*NHA37M* ..... Plata Twister Mate Metálico	1	-	1	-	1	-	.....	BR,3LA
					77226-KVS-610ZA	*NHA37M* ..... Plata Twister Mate Metálico	1	-	1	-	1	-	.....	2BR
					77226-KVS-A00ZA	*NH1* ..... Negro	-	1	-	1	-	1	.....	3LA
					77226-KVS-A00ZB	*NH455M* ..... Plata Lumiar Metálico	-	1	-	1	-	1	.....	3LA
					77226-KVS-A00ZC	*R206* ..... Rojo Maceió	-	1	-	1	-	1	.....	3LA
					77226-KVS-A00ZD	*YR265M* ..... Naranja Sunset Metálico	-	1	-	1	-	1	.....	3LA
					77226-KVS-A40ZA	*NH1* ..... Negro	-	1	-	1	-	1	.....	7BR
					77226-KVS-A40ZB	*NH455M* ..... Plata Lumiar Metálico	-	1	-	1	-	1	.....	7BR
					77226-KVS-A40ZC	*R206* ..... Rojo Maceió	-	1	-	1	-	1	.....	7BR
					77226-KVS-A40ZD	*YR265M* ..... Naranja Sunset Metálico	-	1	-	1	-	1	.....	7BR
				10	90001-KRM-860	Perno, Fijación Asiento	2	2	2	2	2	2	.....	.....
				11	90034-GHR-660	Perno, Reborde, 10x16	4	4	4	4	4	4	.....	.....
				12	90118-KRM-860	Perno, Reborde, 6mm	4	4	4	4	4	4	.....	.....
				13	90138-GHR-E30	Tornillo, Aterrajaz, 4x10	4	4	4	4	4	4	.....	.....
				14	91509-KRM-860	Tornillo, Phillips, 5x11,5	2	2	2	2	2	2	.....	.....
				15	77207-KVS-A00	Cojín C, Fijación Asiento	-	2	-	2	-	2	.....	.....

3



Voltar  
Back  
Volver

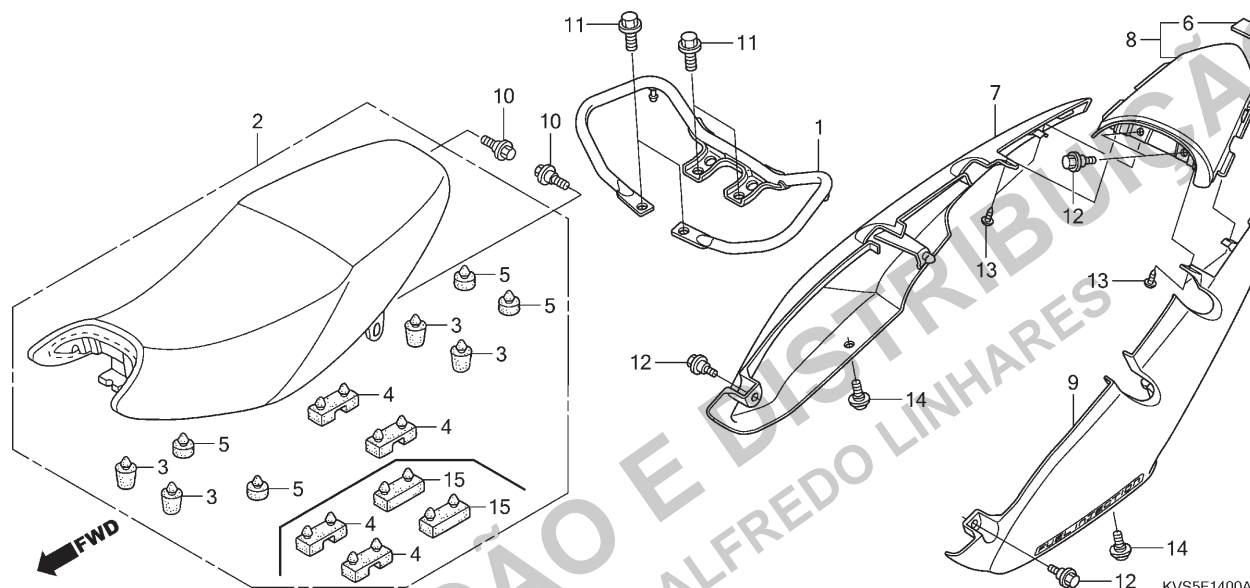
## C-14.1

**Assento • Carenagem  
Lateral**

**Seat • Side Cowl**

**Asiento • Carenado  
Lateral**

**(CG150 FAN ESi)**



Ref. Nº	N.O.S.	Item de serviço	T.M.O.	Ref. Nº	Nº da peça	Descrição	Qtd. CG150 FAN ESi A	Nº de série	Tipo
1	4131F6	Alça, Traseira: Traseira .....	0,2	1	50400-KVS-600	Alça, Traseira .....	1	.....	.....
2	4131E4	Assento: Duplo .....	0,1	2	77200-KVS-A00	Assento Conj., Duplo .....	1	.....	.....
7	4111J4	Rabeta, Assento: Direita .....	0,3	3	77204-KVS-600	Coxim A, Assento .....	4	.....	.....
	4111M1	Rabeta, Assento: Ambas .....	0,3	4	77205-GFP-900	Coxim B, Fixação Assento .....	2	.....	.....
8	4111M5	Rabeta, Assento: Central .....	0,3	5	77206-426-000	Coxim, Fixação Assento .....	2	.....	.....
9	4111J3	Rabeta, Assento: Esquerda .....	0,3						
	4111M1	Rabeta, Assento: Ambas .....	0,3	6	77209-KVS-600	Coxim, Rabeta .....	1	.....	.....
				7	77216-KVS-A00ZA	Carenagem, Lateral Traseira Direita (WL) *NH1* .....	1	.....	Preto
					77216-KVS-A00ZB	*NH455M* .....	1	.....	Prata Lumiar Metálico
					77216-KVS-890ZB	*R239* .....	1	.....	Vermelho Guarau
				8	77220-KVS-600ZA	Carenagem Conj., Central Traseira *NH1* .....	1	.....	Preto
				9	77226-KVS-A00ZA	Carenagem, Lateral Traseira Esquerda (WL) *NH1* .....	1	.....	Preto
					77226-KVS-A00ZB	*NH455M* .....	1	.....	Prata Lumiar Metálico
					77226-KVS-890ZB	*R239* .....	1	.....	Vermelho Guarau
				10	90001-KRM-860	Parafuso, Fixação Assento .....	2	.....	.....
				11	90034-GHR-660	Parafuso, Flange, 10x16 .....	4	.....	.....
				12	90118-KRM-860	Parafuso, Flange, 6mm .....	4	.....	.....
				13	90138-GHR-E30	Parafuso, Fixação, 4x10 .....	4	.....	.....
				14	91509-KRM-860	Parafuso, Phillips, 5x11,5 .....	2	.....	.....
				15	77207-KVS-A00	Coxim C, Fixação Assento .....	2	.....	.....

3



**Voltar  
Back  
Volver**

Ref. Nº	L.O.N.	Service Item	F.R.T.	Ref. Nº	Part. Nº	Description	Qtd. CG150 FAN ESI A	Serial Nº	Note
1	4131F6	Rail, Grab: Rear .....	0.2	1	50400-KVS-600	Pipe Comp., Rr. Grip .....	1		
2	4131E4	Seat: Double .....	0.1	2	77200-KVS-A00	Seat Assy., Double .....	1		
7	4111J4	Cowl, Seat: Right .....	0.3	3	77204-KVS-600	Rubber A, Seat Cushion .....	4		
	4111M1	Cowl, Seat: Both .....	0.3	4	77205-GFP-900	Rubber B, Seat Setting .....	2		
8	4111M5	Cowl, Seat: Center .....	0.3	5	77206-426-000	Rubber, Seat Setting .....	2		
9	4111J3	Cowl, Seat: Left .....	0.3						
	4111M1	Cowl, Seat: Both .....	0.3	6	77209-KVS-600	Cushion, Rr. Cowl .....	1		
				7	77216-KVS-A00ZA	Cowl Set, R. Rr. Side (WL) *NH1* .....	1		
					77216-KVS-A00ZB	*NH455M* .....	1		
					77216-KVS-890ZB	*R239* .....	1		
				8	77220-KVS-600ZA	Cowl Assy., Rr. Center *NH1* .....	1		
				9	77226-KVS-A00ZA	Cowl Set, L. Rr. Side (WL) *NH1* .....	1		
					77226-KVS-A00ZB	*NH455M* .....	1		
					77226-KVS-890ZB	*R239* .....	1		
				10	90001-KRM-860	Bolt, Seat Setting .....	2		
				11	90034-GHR-660	Bolt, Flange, 10x16 .....	4		
				12	90118-KRM-860	Bolt, Flange, 6mm .....	4		
				13	90138-GHR-E30	Screw, Tapping, 4x10 .....	4		
				14	91509-KRM-860	Screw, Pan, 5x11.5 .....	2		
				15	77207-KVS-A00	Rubber C, Seat Setting .....	2		
Nº de Ref.	NOMO.	Artículo de servicio	THLL	Nº de Ref.	Nº de pieza	Descripción	Qtd. CG150 FAN ESI A	Nº de série	Nota
1	4131F6	Empuñadura, Trasera: Trasera .....	0.2	1	50400-KVS-600	Empuñadura, Trasera .....	1		
2	4131E4	Asiento: Doble .....	0.1	2	77200-KVS-A00	Ens. Asiento, Doble .....	1		
7	4111J4	Carenado, Asiento: Derecho .....	0.3	3	77204-KVS-600	Cojín A, Asiento .....	4		
	4111M1	Carenado, Asiento: Ambos .....	0.3	4	77205-GFP-900	Cojín B, Fijación Asiento .....	2		
8	4111M5	Carenado, Asiento: Central .....	0.3	5	77206-426-000	Cojín, Fijación Asiento .....	2		
9	4111J3	Carenado, Asiento: Izquierdo .....	0.3						
	4111M1	Carenado, Asiento: Ambos .....	0.3	6	77209-KVS-600	Cojín, Trasero Carenado .....	1		
				7	77216-KVS-A00ZA	Juego Carenado, Lateral Trasero Derecho (WL) *NH1* .....	1		
					77216-KVS-A00ZB	*NH455M* .....	1		
					77216-KVS-890ZB	*R239* .....	1		
				8	77220-KVS-600ZA	Ens. Carenado, Central Trasero *NH1* .....	1		
				9	77226-KVS-A00ZA	Juego Carenado, Lateral Trasero Izquierdo (WL) *NH1* .....	1		
					77226-KVS-A00ZB	*NH455M* .....	1		
					77226-KVS-890ZB	*R239* .....	1		
				10	90001-KRM-860	Perno, Fijación Asiento .....	2		
				11	90034-GHR-660	Perno, Reborde, 10x16 .....	4		
				12	90118-KRM-860	Perno, Reborde, 6mm .....	4		
				13	90138-GHR-E30	Tornillo, Aterrajaz, 4x10 .....	4		
				14	91509-KRM-860	Tornillo, Phillips, 5x11,5 .....	2		
				15	77207-KVS-A00	Cojín C, Fijación Asiento .....	2		

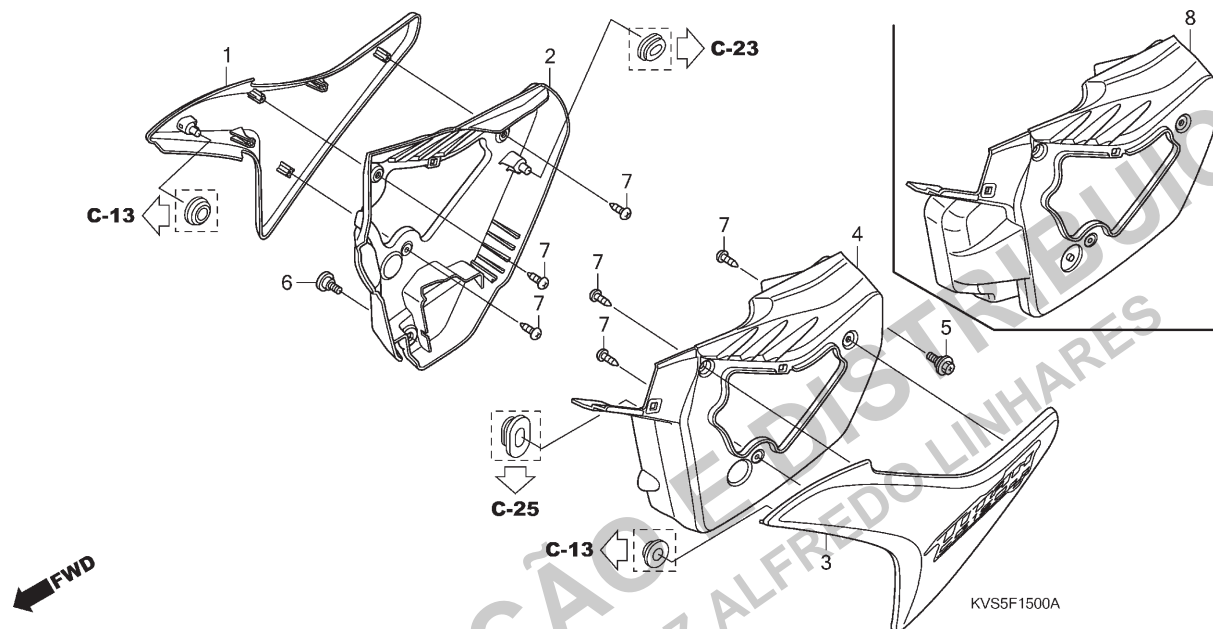
3



Voltar  
Back  
Volver



**C-15**  
**Tampa Lateral**  
**Side Cover**  
**Cubierta Lateral**



Ref. Nº	N.O.S.	Item de serviço	T.M.O.	Ref. Nº	Nº da peça	Descrição	9	KS	A	Qtd. CG150 ES	9	A	ESD	9	EX	A	Nº de série	Tipo
1	(2)			1	83520-KVS-600ZA	Tampa Jogo, Lateral Direita (WL)												
	4111H9	Tampa, Lateral: Direita .....	0,1		*NHA37M*	Prata Twister Fosco Metálico	1	-	-	-	-	-	-	-	-	-		
	4111J0	Tampa, Lateral: Ambas .....	0,2		83520-KVS-700ZA	*NHA37M*	-	-	1	-	-	-	-	-	-	-		
3	(4,8)				83520-KVS-900ZA	*NHA37M*	-	-	-	-	1	-	-	-	-	-		
	4111H8	Tampa, Lateral: Esquerda .....	0,1		83520-KVS-A00ZA	*NHA37M*	-	1	-	-	-	-	-	-	-	-		
	4111J0	Tampa, Lateral: Ambas .....	0,2		83520-KVS-B00ZA	*NHA37M*	-	-	-	1	-	-	-	-	-	-		
					83520-KVS-C00ZB	*NH312M*	-	-	-	-	-	1	-	-	-	-		
2				2	83541-KVS-600	Tampa, Inferior Direita .....	1	1	1	1	1	1	1	1	1	1		
3				3	83620-KVS-600ZA	Tampa Jogo, Lateral Esquerda (WL)												
					*NHA37M*	Prata Twister Fosco Metálico	1	-	-	-	-	-	-	-	-	-		
					83620-KVS-700ZA	*NHA37M*	-	-	1	-	-	-	-	-	-	-		
					83620-KVS-900ZA	*NHA37M*	-	-	-	-	1	-	-	-	-	-		
					83620-KVS-A00ZA	*NHA37M*	-	1	-	-	-	-	-	-	-	-		
					83620-KVS-B00ZA	*NHA37M*	-	-	-	1	-	-	-	-	-	-		
					83620-KVS-C00ZB	*NH312M*	-	-	-	-	-	1	-	-	-	-		
4				4	83641-KVS-600	Cobertura, Inferior Esquerda .....	1	-	1	-	1	-	1	-	-	-		BR,3LA
							-	1	-	1	-	1	-	1	-	-		3LA
5				5	90118-KVS-600	Parafuso, Especial, 6mm .....	1	1	1	1	1	1	1	1	1	1		
6				6	90124-KVS-600	Parafuso, Tampa Lateral .....	1	1	1	1	1	1	1	1	1	1		
7				7	90134-GHR-J40	Parafuso, Fixação, 4x12 .....	6	6	6	6	6	6	6	6	6	6		
8				8	83641-KVS-610	Cobertura, Inferior Esquerda .....	1	1	1	1	1	1	1	1	1	1		2BR,7BR

3



**Voltar**  
**Back**  
**Volver**



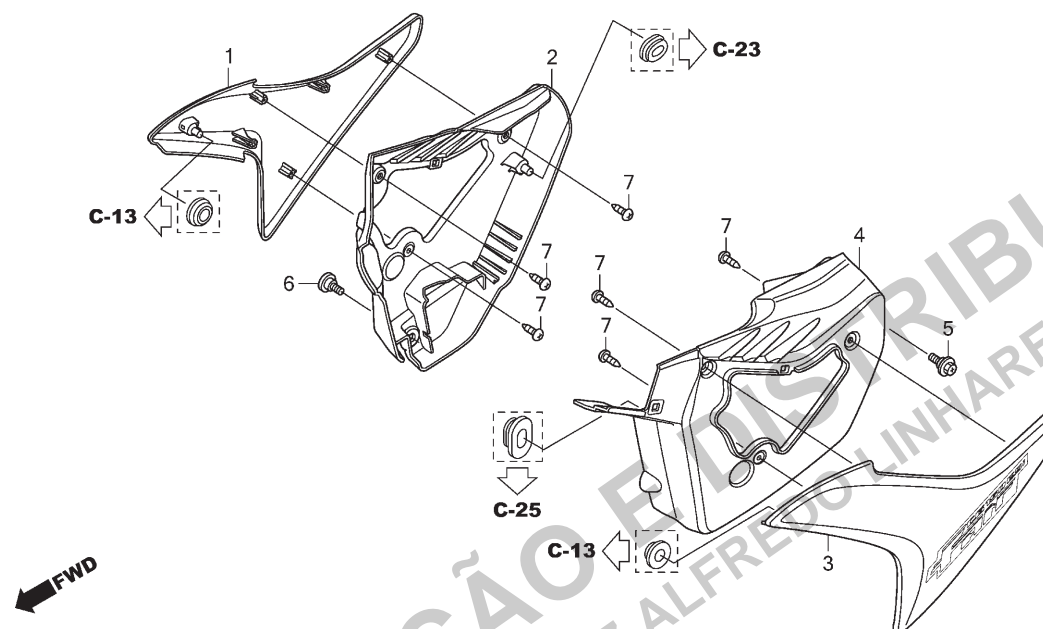
Ref. Nº	L.O.N.	Service Item	F.R.T.	Ref. Nº	Part. Nº	Description	9	KS A	Qtd. CG150 ES	9	A	ESD 9	EX A	Serial Nº	Note
1	(2)			1	83520-KVS-600ZA	Cover Set, R. Side (WL)									
	4111H9	Cover, Side: Right .....	0.1		*NHA37M*	Mat Twister Silver Metallic	1	-	-	-	-	-	-		
	4111J0	Cover, Side: Both .....	0.2		83520-KVS-700ZA	*NHA37M*	-	-	1	-	-	-	-		
3	(4,8)				83520-KVS-900ZA	*NHA37M*	-	-	-	1	-	-	-		
	4111H8	Cover, Side: Left .....	0.1		83520-KVS-A00ZA	*NHA37M*	-	1	-	-	-	-	-		
	4111J0	Cover, Side: Both .....	0.2		83520-KVS-B00ZA	*NHA37M*	-	-	-	1	-	-	-		
					83520-KVS-C00ZB	*NH312M*	-	-	-	-	1	-	-		
				2	83541-KVS-600	Cover, R. Lower .....	1	1	1	1	1	1	1		
				3	83620-KVS-600ZA	Cover Set, L. Side (WL)									
					*NHA37M*	Mat Twister Silver Metallic	1	-	-	-	-	-	-		
					83620-KVS-700ZA	*NHA37M*	-	-	1	-	-	-	-		
					83620-KVS-900ZA	*NHA37M*	-	-	-	1	-	-	-		
					83620-KVS-A00ZA	*NHA37M*	-	1	-	-	-	-	-		
					83620-KVS-B00ZA	*NHA37M*	-	-	-	1	-	-	-		
					83620-KVS-C00ZB	*NH312M*	-	-	-	-	1	-	-		
				4	83641-KVS-600	Cover, L. Lower .....	1	-	1	-	1	-	-		BR,3LA
							-	1	-	1	-	1	-		3LA
				5	90118-KVS-600	Bolt, Special, 6mm .....	1	1	1	1	1	1	1		
				6	90124-KVS-600	Screw, Side Cover .....	1	1	1	1	1	1	1		
				7	90134-GHR-J40	Screw, Tapping, 4x12 .....	6	6	6	6	6	6	6		
				8	83641-KVS-610	Cover, L. Lower .....	1	1	1	1	1	1	1		2BR,7BR
Nº de Ref.	NOMO.	Artículo de servicio	THLL	Nº de Ref.	Nº de pieza	Descripción	9	KS A	Qtd. CG150 ES	9	A	ESD 9	EX A	Nº de série	Nota
1	(2)			1	83520-KVS-600ZA	Juego Cubierta, Lateral Derecha (WL)									
	4111H9	Cubierta, Lateral: Derecha .....	0,1		*NHA37M*	Plata Twister Mate Metálico	1	-	-	-	-	-	-		
	4111J0	Cubierta, Lateral: Ambas .....	0,2		83520-KVS-700ZA	*NHA37M*	-	-	1	-	-	-	-		
3	(4,8)				83520-KVS-900ZA	*NHA37M*	-	-	-	1	-	-	-		
	4111H8	Cubierta, Lateral: Izquierda .....	0,1		83520-KVS-A00ZA	*NHA37M*	-	1	-	-	-	-	-		
	4111J0	Cubierta, Lateral: Ambas .....	0,2		83520-KVS-B00ZA	*NHA37M*	-	-	-	1	-	-	-		
					83520-KVS-C00ZB	*NH312M*	-	-	-	-	1	-	-		
				2	83541-KVS-600	Cubierta, Inferior Derecha .....	1	1	1	1	1	1	1		
				3	83620-KVS-600ZA	Juego Cubierta, Lateral Izquierda (WL)									
					*NHA37M*	Plata Twister Mate Metálico	1	-	-	-	-	-	-		
					83620-KVS-700ZA	*NHA37M*	-	-	1	-	-	-	-		
					83620-KVS-900ZA	*NHA37M*	-	-	-	1	-	-	-		
					83620-KVS-A00ZA	*NHA37M*	-	1	-	-	-	-	-		
					83620-KVS-B00ZA	*NHA37M*	-	-	-	1	-	-	-		
					83620-KVS-C00ZB	*NH312M*	-	-	-	-	1	-	-		
				4	83641-KVS-600	Cubierta, Inferior Izquierda .....	1	-	1	-	1	-	-		BR,3LA
							-	1	-	1	-	1	-		3LA
				5	90118-KVS-600	Perno, Especial, 6mm .....	1	1	1	1	1	1	1		
				6	90124-KVS-600	Tornillo, Cubierta Lateral .....	1	1	1	1	1	1	1		
				7	90134-GHR-J40	Tornillo, Aterrajaz, 4x12 .....	6	6	6	6	6	6	6		
				8	83641-KVS-610	Cubierta, Inferior Izquierda .....	1	1	1	1	1	1	1		2BR,7BR

3



Voltar  
Back  
Volver

**C-15.1**  
**Tampa Lateral**  
**Side Cover**  
**Cubierta Lateral**  
**(CG150 FAN ESI)**



Ref. Nº	N.O.S.	Item de serviço	T.M.O.	Ref. Nº	Nº da peça	Descrição	Qtd. CG150 FAN ESI A	Nº de série	Tipo
1	(2)			1	83520-KVS-890ZA	Tampa Jogo, Lateral Direita (WL)			
	4111H9	Tampa, Lateral: Direita .....	0,1			*NH-1* .....	1		Preto
	4111J0	Tampa, Lateral: Ambas .....	0,2	2	83541-KVS-600	Tampa, Inferior Direita .....	1		
3	(4,8)			3	83620-KVS-890ZA	Tampa Jogo, Lateral Esquerda (WL)			
	4111H8	Tampa, Lateral: Esquerda .....	0,1			*NH-1* .....	1		Preto
	4111J0	Tampa, Lateral: Ambas .....	0,2	4	83641-KVS-600	Cobertura, Inferior Esquerda .....	1		
				5	90118-KVS-600	Parafuso, Especial, 6mm .....	1		
				6	90124-KVS-600	Parafuso, Tampa Lateral .....	1		
				7	90134-GHR-J40	Parafuso, Fixação, 4x12 .....	6		

3



Voltar  
Back  
Volver

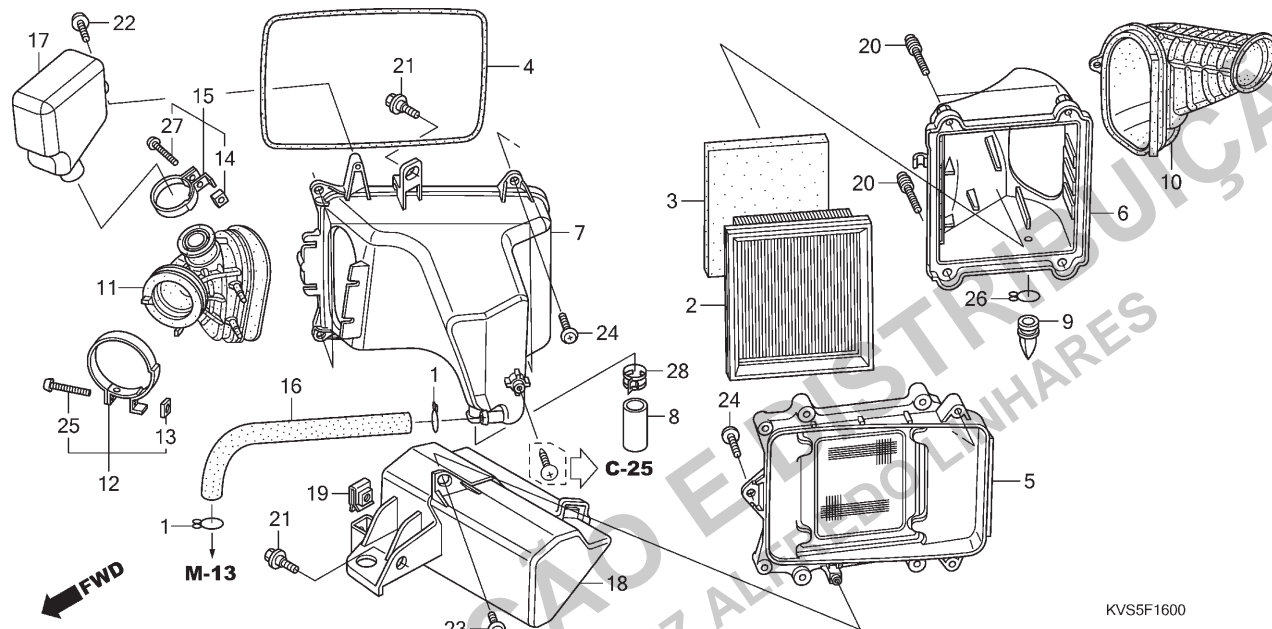
Ref. Nº	L.O.N.	Service Item	F.R.T.	Ref. Nº	Part. Nº	Description	Qty. CG150 FAN ESI A	Serial Nº	Note
1	(2)			1	83520-KVS-890ZA	Cover Set, R. Side (WL)			
	4111H9	Cover, Side: Right .....	0.1			*NH-1* .....	Black	1	
	4111J0	Cover, Side: Both .....	0.2	2	83541-KVS-600	Cover, R. Lower .....		1	
3	(4,8)			3	83620-KVS-890ZA	Cover Set, L. Side (WL)			
	4111H8	Cover, Side: Left .....	0.1			*NH-1* .....	Black	1	
	4111J0	Cover, Side: Both .....	0.2	4	83641-KVS-600	Cover, L. Lower .....		1	
				5	90118-KVS-600	Bolt, Special, 6mm .....		1	
				6	90124-KVS-600	Screw, Side Cover .....		1	
				7	90134-GHR-J40	Screw, Tapping, 4x12 .....		6	
Nº de Ref.	NOMO.	Artículo de servicio	THLL	Nº de Ref.	Nº de pieza	Descripción	Qty. CG150 FAN ESI A	Nº de série	Nota
1	(2)			1	83520-KVS-890ZA	Juego Cubierta, Lateral Derecha (WL)			
	4111H9	Cubierta, Lateral: Derecha .....	0,1			*NH-1* .....	Negro	1	
	4111J0	Cubierta, Lateral: Ambas .....	0,2	2	83541-KVS-600	Cubierta, Inferior Derecha .....		1	
3	(4,8)			3	83620-KVS-890ZA	Juego Cubierta, Lateral Izquierda (WL)			
	4111H8	Cubierta, Lateral: Izquierda .....	0,1			*NH-1* .....	Negro	1	
	4111J0	Cubierta, Lateral: Ambas .....	0,2	4	83641-KVS-600	Cubierta, Inferior Izquierda .....		1	
				5	90118-KVS-600	Perno, Especial, 6mm .....		1	
				6	90124-KVS-600	Tornillo, Cubierta Lateral .....		1	
				7	90134-GHR-J40	Tornillo, Aterrajaz, 4x12 .....		6	

3



Voltar  
Back  
Volver

**C-16**  
**Filtro de Ar**  
**Air Cleaner**  
**Filtro de Aire**



Ref. Nº	N.O.S.	Item de serviço	T.M.O.	Ref. Nº	Nº da peça	Descrição	9	KS	A	Qtd. CG150 ES	ES/ESi	ESD	EX	Nº de série	Tipo
2	(3)			1	15772-KPS-900	Presilha, Tubo Respiró .....	2	2	2	2	2	2			
312105		Elemento, Filtro Ar .....	0,1	2	17211-GFP-B01	Elemento, Filtro Ar .....	1	1	1	1	1	1			
3121E8		Carcaça, Secundária Filtro Ar .....	0,4	3	17213-GFP-900	Elemento B, Filtro Ar .....	1	1	1	1	1	1			
6	(10)			4	17214-KVS-600	Retentor, Filtro Ar .....	1	1	1	1	1	1			
312102		Tampa, Carcaça Filtro Ar .....	0,1	5	17215-KVS-600	Carcaça Secundária, Filtro Ar .....	1	1	1	1	1	1			
3121A5		Carcaça, Filtro Ar .....	0,5	6	17220-KVS-600	Tampa, Filtro Ar .....	1	1	1	1	1	1			
3121B6		Tubo, Conexão Filtro Ar .....	0,5	7	17225-KVS-600	Carcaça Subconj., Filtro Ar .....	1	1	1	1	1	1			
3121C1		Ressonador .....	0,2	8	17227-HC0-000	Tubo, Vinil, 11x15x45 .....	1	1	1	1	1	1			
410190		Caixa ou Bolsa, Ferramentas .....	0,3	9	17234-KCW-871	Tubo, Drenagem Filtro Ar .....	1	1	1	1	1	1			
				10	17240-KVS-600	Duto, Admissão .....	1	1	1	1	1	1			
				11	17253-KVS-600	Tubo, Conexão Filtro Ar .....	1	1	1	1	1	1			
				12	17254-KGA-K00	Presilha, Tubo Conexão Filtro Ar (44) .....	1	1	1	1	1	1			
				13	17255-KGA-K00	Porca, Quadrada, 5mm .....	1	1	1	1	1	1			
				14	17255-KRM-860	Porca, Quadrada, 5mm .....	1	1	1	1	1	1			
				15	17256-KRM-870	Presilha, Tubo Conexão Filtro Ar (28,5mm) ...	1	1	1	1	1	1			
				16	17365-KVS-600	Tubo, Respiró .....	1	1	1	1	1	1			
				17	17410-KVS-600	Ressonador .....	1	1	1	1	1	1			
				18	83501-KVS-600	Caixa, Ferramentas .....	1	1	1	1	1	1			
				19	84601-KRM-860	Porca, Fixação Para-lama .....	1	1	1	1	1	1			
				20	90108-KSS-730	Parafuso-arruela, 5x14 .....	4	4	4	4	4	4			

3



Voltar  
Back  
Volver

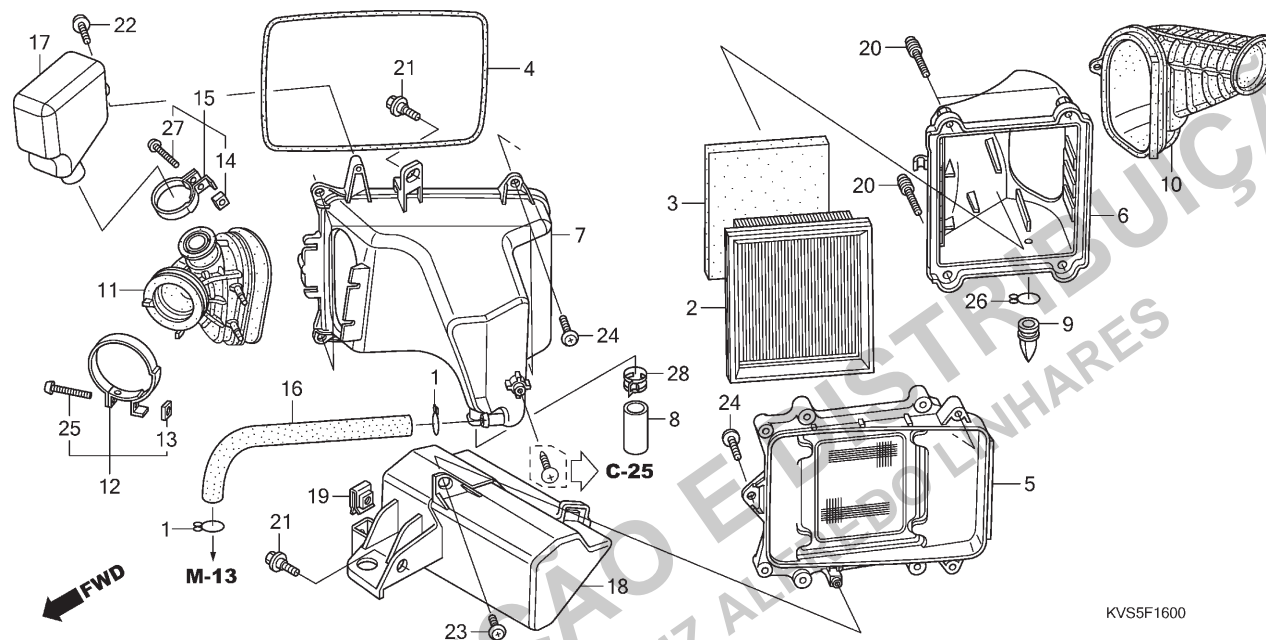
Ref. Nº	L.O.N.	Service Item	F.R.T.	Ref. Nº	Part. Nº	Description	KS 9	A	Qtd. CG150 ES 9	ES/ESi A	ESD 9	EX A	Serial Nº	Note
2	(3)			1	15772-KPS-900	Clip, Breather Tube .....	2	2	2	2	2	2		
312105		Element, Air Cleaner .....	0.1	2	17211-GFP-B01	Element, Air Cleaner .....	1	1	1	1	1	1		
5	3121E8	Case, Sub Air Cleaner .....	0.4	3	17213-GFP-900	Element B, Air Cleaner .....	1	1	1	1	1	1		
6	(10)			4	17214-KVS-600	Seal, Air Cleaner .....	1	1	1	1	1	1		
312102		Cover, Air Cleaner Case .....	0.1	5	17215-KVS-600	Sub Case, Air Cleaner .....	1	1	1	1	1	1		
7	3121A5	Case, Air Cleaner .....	0.5											
11	3121B6	Tube, Air Cleaner Connecting .....	0.5	6	17220-KVS-600	Cover, Air Cleaner .....	1	1	1	1	1	1		
17	3121C1	Resonator .....	0.2	7	17225-KVS-600	Case Sub Assy., Air Cleaner .....	1	1	1	1	1	1		
18	410190	Box or Bag, Tool .....	0.3	8	17227-HC0-000	Tube, Vinyl, 11x15x45 .....	1	1	1	1	1	1		
				9	17234-KCW-871	Tube, Air Cleaner Drain .....	1	1	1	1	1	1		
				10	17240-KVS-600	Duct, Inlet .....	1	1	1	1	1	1		
				11	17253-KVS-600	Tube, Air Cleaner Connecting .....	1	1	1	1	1	1		
				12	17254-KGA-K00	Band, Air Cleaner Connecting Tube (44) .....	1	1	1	1	1	1		
				13	17255-KGA-K00	Nut, Square, 5mm .....	1	1	1	1	1	1		
				14	17255-KRM-860	Nut, Square, 5mm .....	1	1	1	1	1	1		
				15	17256-KRM-870	Band, Air Cleaner Connecting Tube (28.5mm) .....	1	1	1	1	1	1		
				16	17365-KVS-600	Tube, Breather .....	1	1	1	1	1	1		
				17	17410-KVS-600	Resonator .....	1	1	1	1	1	1		
				18	83501-KVS-600	Box, Tool .....	1	1	1	1	1	1		
				19	84601-KRM-860	Nut, Fender Setting .....	1	1	1	1	1	1		
				20	90108-KSS-730	Screw-Washer, 5x14 .....	4	4	4	4	4	4		
Nº de Ref.	NOMO.	Artículo de servicio	THLL	Nº de Ref.	Nº de pieza	Descripción	KS 9	A	Qtd. CG150 ES 9	ES/ESi A	ESD 9	EX A	Nº de série	Nota
2	(3)			1	15772-KPS-900	Presilla, Tubo Respiradero .....	2	2	2	2	2	2		
312105		Elemento, Filtro de Aire .....	0,1	2	17211-GFP-B01	Elemento, Filtro de Aire .....	1	1	1	1	1	1		
5	3121E8	Carcasa Secundaria, Filtro de Aire ...	0,4	3	17213-GFP-900	Elemento B, Filtro de Aire .....	1	1	1	1	1	1		
6	(10)			4	17214-KVS-600	Anillo, Filtro de Aire .....	1	1	1	1	1	1		
312102		Cubierta, Carcasa Filtro de Aire .....	0,1	5	17215-KVS-600	Carcasa Secundaria, Filtro de Aire .....	1	1	1	1	1	1		
7	3121A5	Carcasa, Filtro de Aire .....	0,5											
11	3121B6	Tubo, Conexión Filtro de Aire .....	0,5	6	17220-KVS-600	Cubierta, Filtro de Aire .....	1	1	1	1	1	1		
17	3121C1	Resonador .....	0,2	7	17225-KVS-600	Ens. Carcasa Secundaria, Filtro de Aire .....	1	1	1	1	1	1		
18	410190	Caja o Bolsa, Herramientas .....	0,3	8	17227-HC0-000	Tubo, Vinilo, 11x15x45 .....	1	1	1	1	1	1		
				9	17234-KCW-871	Tubo, Drenaje Filtro de Aire .....	1	1	1	1	1	1		
				10	17240-KVS-600	Conducto, Admisión .....	1	1	1	1	1	1		
				11	17253-KVS-600	Tubo, Conexión Filtro de Aire .....	1	1	1	1	1	1		
				12	17254-KGA-K00	Presilla, Tubo Conexión Filtro de Aire (44) ....	1	1	1	1	1	1		
				13	17255-KGA-K00	Tuerca, Cuadrada, 5mm .....	1	1	1	1	1	1		
				14	17255-KRM-860	Tuerca, Cuadrada, 5mm .....	1	1	1	1	1	1		
				15	17256-KRM-870	Presilla, Tubo Conexión Filtro de Aire (28,5mm) .....	1	1	1	1	1	1		
				16	17365-KVS-600	Tubo, Respiradero .....	1	1	1	1	1	1		
				17	17410-KVS-600	Resonador .....	1	1	1	1	1	1		
				18	83501-KVS-600	Caja, Herramientas .....	1	1	1	1	1	1		
				19	84601-KRM-860	Tuerca, Fijación Guardafango .....	1	1	1	1	1	1		
				20	90108-KSS-730	Tornillo-arandela, 5x14 .....	4	4	4	4	4	4		

3



Voltar  
Back  
Volver

**C-16**  
**Filtro de Ar**  
**Air Cleaner**  
**Filtro de Aire**



Ref. Nº	N.O.S.	Item de serviço	T.M.O.	Ref. Nº	Nº da peça	Descrição	9	KS	A	Qtd. CG150 ES	ES/ESi	ESD	EX	Nº de série	Tipo
				21	90119-KVS-600	Parafuso, Flange, 6mm	2	2	2	2	2	2			
				22	90134-GHR-J60	Parafuso, Fixação, 4x16	1	1	1	1	1	1			
				23	90135-GHR-J40	Parafuso, Fixação, 5x12	1	1	1	1	1	1			
				24	90135-GHR-J60	Parafuso, Fixação, 5x16	5	5	5	5	5	5			
				25	90227-GHR-H10	Parafuso, Phillips, 5x28	1	-	1	-	1	-			
					90227-GHR-710	Parafuso, Phillips, 5x28	-	1	-	1	-	1			
				26	90652-KRM-R20	Presilha C12, Tubo	1	1	1	1	1	1			
				27	93500-05022-0A	Parafuso, Phillips, 5x22	1	-	1	-	1	-			
					90227-GHR-690	Parafuso, Phillips, 5x22	-	1	-	1	-	1			
				28	95002-41300-08	Braçadeira, Tubo (D13)	1	1	1	1	1	1			

3



Voltar  
Back  
Volver

Ref. Nº	L.O.N.	Service Item	F.R.T.	Ref. Nº	Part. Nº	Description	Qty. CG150						Serial Nº	Note			
							9	KS	A	ES	ES/ESI	ESD	EX				
							9			9	A	9	A				
				21	90119-KVS-600	Bolt, Flange, 6mm .....	2	2	2	2	2	2	2	.....	.....	.....	
				22	90134-GHR-J60	Screw, Tapping, 4x16 .....	1	1	1	1	1	1	1	.....	.....	.....	
				23	90135-GHR-J40	Screw, Tapping, 5x12 .....	1	1	1	1	1	1	1	.....	.....	.....	
				24	90135-GHR-J60	Screw, Tapping, 5x16 .....	5	5	5	5	5	5	5	.....	.....	.....	
				25	90227-GHR-H10	Screw, Pan, 5x28 .....	1	-	1	-	1	-	.....	.....	.....		
				90227-GHR-710	Screw, Pan, 5x28 .....	-	1	-	1	-	1	.....	.....	.....			
				26	90652-KRM-R20	Clip C12, Tube .....	1	1	1	1	1	1	1	.....	.....	.....	
				27	93500-05022-0A	Screw, Pan, 5x22 .....	1	-	1	-	1	-	.....	.....	.....		
				90227-GHR-690	Screw, Pan, 5x22 .....	-	1	-	1	-	1	.....	.....	.....			
				28	95002-41300-08	Clamp, Tube (D13) .....	1	1	1	1	1	1	1	.....	.....	.....	

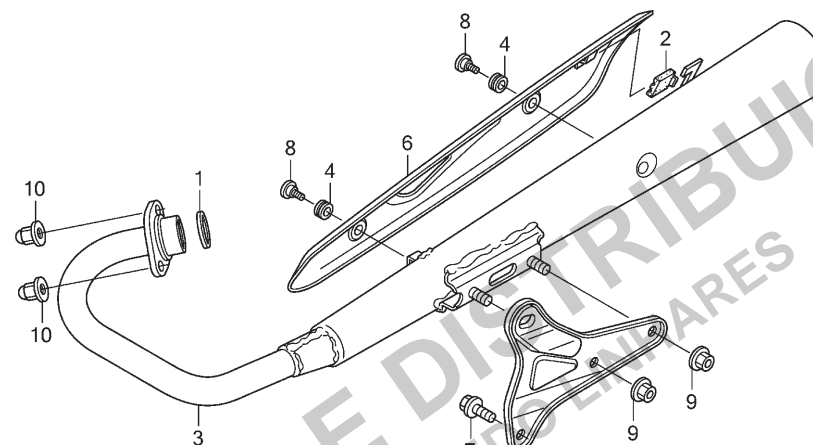
3



Voltar  
Back  
Volver



**C-17**  
**Escapamento**  
**Exhaust Muffler**  
**Silenciador**  
**(KS • ES)**



KVS5F1700

Ref. Nº	N.O.S.	Item de serviço	T.M.O.	Ref. Nº	Nº da peça	Descrição	9	KS	A	Qtd. CG150 ES	ES/ESi A	ESD 9	EX A	Nº de série	Tipo
1	3131B4	Junta, Tubo Escape .....	0,2	1	18291-MN5-650	Junta, Tubo Escape .....	1	1	1	1	—	—			
3	313120	Silencioso .....	0,2	2	18293-MN0-000	Coxim, Protetor .....	1	1	1	1	—	—			
5	3131B7	Suporte, Silencioso .....	0,3	3	18300-KVS-600	Silencioso Comp. ....	1	1	1	1	—	—			
6	411167	Tampa, Silencioso .....	0,1	4	18345-MBT-610	Coxim, Fixação Protetor .....	2	2	2	2	—	—			
				5	18353-KVS-600	Suporte, Silencioso .....	1	1	1	1	—	—			
				6	18355-KVS-600	Tampa, Silencioso .....	1	1	1	1	—	—			
				7	90033-GHR-650	Parafuso, Flange, 8x14 .....	1	1	1	1	—	—			
				8	90113-GFP-B00	Parafuso, Phillips, 6x14 .....	2	2	2	2	—	—			
				9	90208-GHR-J40	Porca, Flange, 8mm .....	2	2	2	2	—	—			
				10	90308-KRM-860	Porca, Cega, Sextavada, 8mm .....	2	2	2	2	—	—			

3



**Voltar**  
**Back**  
**Volver**

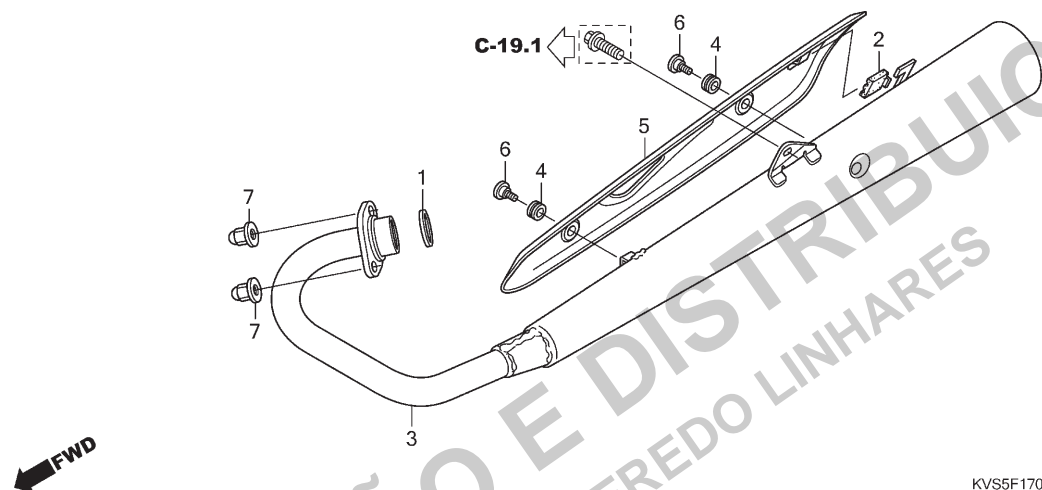
Ref. Nº	L.O.N.	Service Item	F.R.T.	Ref. Nº	Part. Nº	Description	Qty. CG150						Serial Nº	Note
							9	KS A	ES 9	ES/ESI A	ESD 9	EX A		
1	3131B4	Gasket, Exhaust Pipe .....	0.2	1	18291-MN5-650	Gasket, Ex. Pipe .....	1	1	1	1	—	—		
3	313120	Muffler .....	0.2	2	18293-MN0-000	Rubber, Protector .....	1	1	1	1	—	—		
5	3131B7	Bracket, Muffler .....	0.3	3	18300-KVS-600	Muffler Comp., Ex. ....	1	1	1	1	—	—		
6	411167	Cover, Exhaust Muffler .....	0.1	4	18345-MBT-610	Rubber, Protector Mounting .....	2	2	2	2	—	—		
				5	18353-KVS-600	Bracket, Muffler .....	1	1	1	1	—	—		
				6	18355-KVS-600	Cover, Muffler .....	1	1	1	1	—	—		
				7	90033-GHR-650	Bolt, Flange, 8x14 .....	1	1	1	1	—	—		
				8	90113-GFP-B00	Screw, Pan, 6x14 .....	2	2	2	2	—	—		
				9	90208-GHR-J40	Nut, Flange, 8mm .....	2	2	2	2	—	—		
				10	90308-KRM-860	Nut, Hex. Cap, 8mm .....	2	2	2	2	—	—		
PROIBIDA A REPRODUÇÃO E DISTRIBUIÇÃO - LUIZ ALFREDO LINHARES														
Nº de Ref.	NOMO.	Artículo de servicio	THLL	Nº de Ref.	Nº de pieza	Descripción	Qty. CG150						Nº de série	Nota
							9	KS A	ES 9	ES/ESI A	ESD 9	EX A		
1	3131B4	Empaquetadura, Tubo Escape .....	0,2	1	18291-MN5-650	Empaquetadura, Tubo Escape .....	1	1	1	1	—	—		
3	313120	Silenciador .....	0,2	2	18293-MN0-000	Goma, Protectora .....	1	1	1	1	—	—		
5	3131B7	Soporte, Silenciador .....	0,3	3	18300-KVS-600	Silenciador, Escape .....	1	1	1	1	—	—		
6	411167	Tapa, Silenciador .....	0,1	4	18345-MBT-610	Cojín, Fijación Protector .....	2	2	2	2	—	—		
				5	18353-KVS-600	Soporte, Silenciador .....	1	1	1	1	—	—		
				6	18355-KVS-600	Tapa, Silenciador .....	1	1	1	1	—	—		
				7	90033-GHR-650	Perno, Reborde, 8x14 .....	1	1	1	1	—	—		
				8	90113-GFP-B00	Tornillo, Phillips, 6x14 .....	2	2	2	2	—	—		
				9	90208-GHR-J40	Tuerca, Reborde, 8mm .....	2	2	2	2	—	—		
				10	90308-KRM-860	Tuerca, Hex. Ciega, 8mm .....	2	2	2	2	—	—		
PROIBIDA A REPRODUÇÃO E DISTRIBUIÇÃO - LUIZ ALFREDO LINHARES														

3



Voltar  
Back  
Volver

**C-17.1**  
**Escapamento**  
**Exhaust Muffler**  
**Silenciador**  
**(ESD • EX)**



KVS5F1701

Ref. Nº	N.O.S.	Item de serviço	T.M.O.	Ref. Nº	Nº da peça	Descrição	9	KS	A	Qtd. CG150 ES	ES/ESi	ESD	EX	Nº de série	Tipo
1	3131B4	Junta, Tubo Escape .....	0,2	1	18291-MN5-650	Junta, Tubo Escape .....	-	-	-	-	1	1			
3	313120	Silencioso .....	0,2	2	18293-MN0-000	Coxim, Protetor .....	-	-	-	-	1	1			
5	411167	Tampa, Silencioso .....	0,1	3	18300-KVS-900	Silencioso Comp. ....	-	-	-	-	1	1			
				4	18345-MBT-610	Coxim, Fixação Protetor .....	-	-	-	-	2	2			
				5	18355-KVS-600	Tampa, Silencioso .....	-	-	-	-	1	1			
				6	90113-GFP-B00	Parafuso, Phillips, 6x14 .....	-	-	-	-	2	2			
				7	90308-KRM-860	Porca, Cega, Sextavada, 8mm .....	-	-	-	-	2	2			

3



**Voltar**  
**Back**  
**Volver**

Ref. Nº	L.O.N.	Service Item	F.R.T.	Ref. Nº	Part. Nº	Description	<div> <div> <div>9</div> <div>KS</div> <div>A</div> </div> <div> <div>ES</div> <div>ES/ESi</div> <div>ESD</div> <div>EX</div> </div> <div> <div>9</div> <div>A</div> <div>9</div> <div>A</div> </div> </div>						Serial Nº	Note
1	3131B4	Gasket, Exhaust Pipe .....	0.2	1	18291-MN5-650	Gasket, Ex. Pipe .....	-	-	-	-	1	1	.....	.....
3	313120	Muffler .....	0.2	2	18293-MN0-000	Rubber, Protector .....	-	-	-	-	1	1	.....	.....
5	411167	Cover, Exhaust Muffler .....	0.1	3	18300-KVS-900	Muffler Comp., Ex. ....	-	-	-	-	1	1	.....	.....
				4	18345-MBT-610	Rubber, Protector Mounting .....	-	-	-	-	2	2	.....	.....
				5	18355-KVS-600	Cover, Muffler .....	-	-	-	-	1	1	.....	.....
				6	90113-GFP-B00	Screw, Pan, 6x14 .....	-	-	-	-	2	2	.....	.....
				7	90308-KRM-860	Nut, Hex. Cap, 8mm .....	-	-	-	-	2	2	.....	.....
Nº de Ref.	NOMO.	Artículo de servicio	THLL	Nº de Ref.	Nº de pieza	Descripción	<div> <div> <div>9</div> <div>KS</div> <div>A</div> </div> <div> <div>ES</div> <div>ES/ESi</div> <div>ESD</div> <div>EX</div> </div> <div> <div>9</div> <div>A</div> <div>9</div> <div>A</div> </div> </div>						Nº de série	Nota
1	3131B4	Empaquetadura, Tubo Escape .....	0,2	1	18291-MN5-650	Empaquetadura, Tubo Escape .....	-	-	-	-	1	1	.....	.....
3	313120	Silenciador .....	0,2	2	18293-MN0-000	Goma, Protectora .....	-	-	-	-	1	1	.....	.....
5	411167	Tapa, Silenciador .....	0,1	3	18300-KVS-900	Silenciador, Escape .....	-	-	-	-	1	1	.....	.....
				4	18345-MBT-610	Cojín, Fijación Protector .....	-	-	-	-	2	2	.....	.....
				5	18355-KVS-600	Tapa, Silenciador .....	-	-	-	-	1	1	.....	.....
				6	90113-GFP-B00	Tornillo, Phillips, 6x14 .....	-	-	-	-	2	2	.....	.....
				7	90308-KRM-860	Tuerca, Hex. Ciega, 8mm .....	-	-	-	-	2	2	.....	.....

3



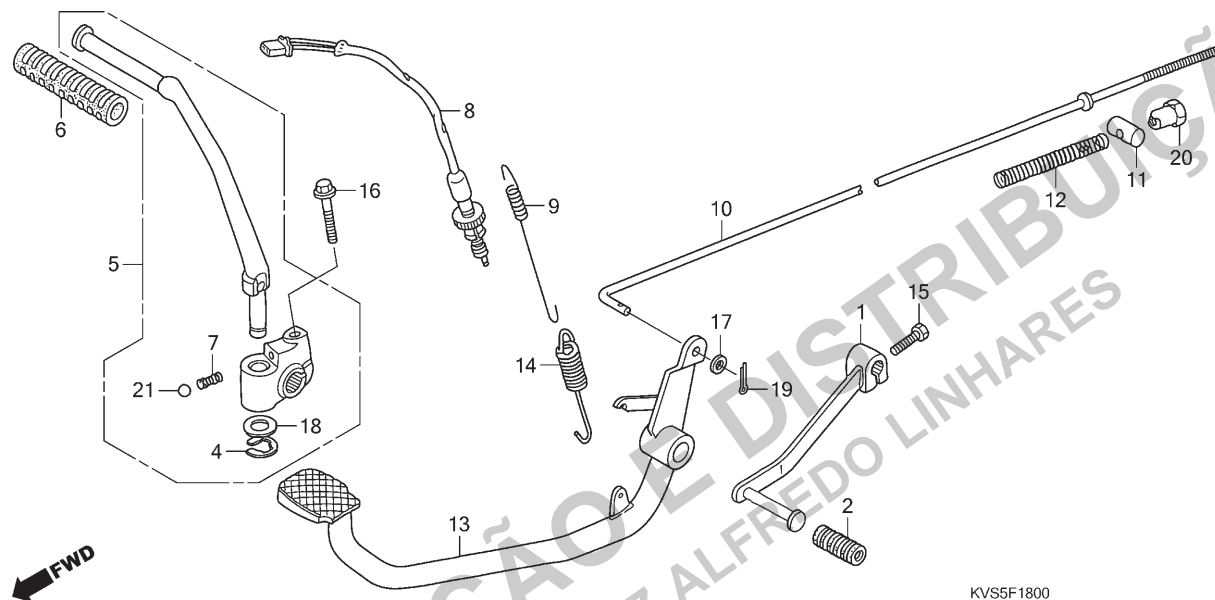
Voltar  
Back  
Volver

## C-18

**Pedal de Freio •  
Pedal de Partida**

**Pedal • Kick Starter  
Arm**

**Pedal de Freno •  
Pedal de Arranque**



KVS5F1800

Ref. Nº	N.O.S.	Item de serviço	T.M.O.	Ref. Nº	Nº da peça	Descrição	9	KS	A	Qtd. CG150 ES	ES/ESi	ESD	EX	Nº de série	Tipo
1	4101A1	Pedal, Câmbio .....	0,1	1	24701-KRM-860	Pedal, Câmbio .....	1	1	1	1	1	1	1	.....	.....
5	112107	Pedal, Partida .....	0,1	2	24781-KRM-860	Coxim, Pedal Câmbio .....	1	1	1	1	1	1	1	.....	.....
8	6151B5	Interruptor, Freio Traseiro:		4	28293-KRM-860	Presilha, Pedal Partida .....	1	1	-	-	-	-	-	.....	.....
		Pedal Lateral .....	0,2	5	28300-KVS-600	Pedal Conj., Partida .....	1	1	-	-	-	-	-	.....	.....
10	811135	Vareta, Freio Traseiro .....	0,4	6	28311-KC5-000	Coxim, Partida .....	1	1	-	-	-	-	-	.....	.....
13	810160	Pedal, Freio Traseiro .....	0,7	7	28333-KK0-000	Mola, Sistema Partida .....	1	1	-	-	-	-	-	.....	.....
14	8101A8	Mola, Pedal Freio .....	0,2	8	35350-KGA-900	Interruptor Conj., Freio Traseiro .....	1	1	1	1	1	1	1	.....	.....
				9	35357-361-010	Mola, Interruptor Freio .....	1	1	1	1	1	1	1	.....	.....
				10	43451-KVS-600	Vareta, Freio Traseiro .....	1	1	1	1	1	1	1	.....	.....
				11	43453-KGA-K00	Junção B, Braço Freio .....	1	1	1	1	1	1	1	.....	.....
				12	43472-KGA-K00	Mola A, Vareta Freio .....	1	1	1	1	1	1	1	.....	.....
				13	46500-KVS-600	Pedal Comp., Freio .....	1	1	1	1	1	1	1	.....	.....
				14	46514-107-010	Mola, Pedal Freio .....	1	1	1	1	1	1	1	.....	.....
				15	90015-GHR-680	Parafuso, Sextavado, 6x20 .....	1	1	1	1	1	1	1	.....	.....
				16	90033-GHR-730	Parafuso, Flange, 8x32 .....	1	1	-	-	-	-	-	.....	.....
				17	90231-GHR-620	Arruela, Lisa, 5mm .....	1	1	1	1	1	1	1	.....	.....
				18	90505-KRM-860	Arruela, 15,5x22 .....	1	1	-	-	-	-	-	.....	.....
				19	94201-20150	Cupilha, 2,0x15 .....	1	1	1	1	1	1	1	.....	.....
				20	95015-42000	Porca B, Ajuste Vareta Freio .....	1	1	1	1	1	1	1	.....	.....
				21	96211-08000	Esferas, Aço, #8 (1/4) .....	1	1	-	-	-	-	-	.....	.....

3



**Voltar  
Back  
Volver**

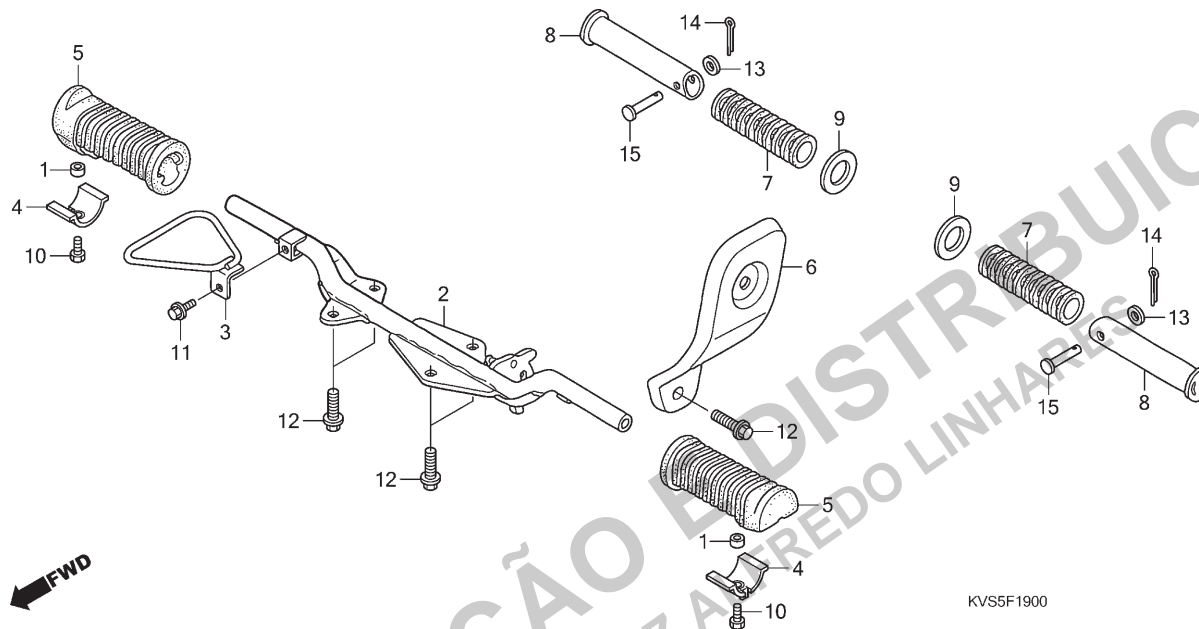
Ref. Nº	L.O.N.	Service Item	F.R.T.	Ref. Nº	Part. Nº	Description	KS 9	A	Qtd. CG150 ES 9	ES/ESi A	ESD 9	EX A	Serial Nº	Note
1	4101A1	Pedal, Gear Change .....	0.1	1	24701-KRM-860	Pedal, Gear Change .....	1	1	1	1	1	1		
5	112107	Arm, Kick Starter .....	0.1	2	24781-KRM-860	Rubber, Gear Change Pedal .....	1	1	1	1	1	1		
8	6151B5	Switch, Rear Stop: Pedal Side .....	0.2	4	28293-KRM-860	Clip, Kick Starter Arm .....	1	1	-	-	-	-		
10	811135	Rod, Rear Brake .....	0.4	5	28300-KVS-600	Arm Assy., Kick Starter .....	1	1	-	-	-	-		
13	810160	Pedal, Rear Brake .....	0.7											
14	8101A8	Spring, Brake Pedal .....	0.2	6	28311-KC5-000	Rubber, Kick Starter .....	1	1	-	-	-	-		
				7	28333-KK0-000	Spring, Kick Starter .....	1	1	-	-	-	-		
				8	35350-KGA-900	Switch Assy., Rr. Stop .....	1	1	1	1	1	1		
				9	35357-361-010	Spring, Stop Switch .....	1	1	1	1	1	1		
				10	43451-KVS-600	Rod, Rr. Brake .....	1	1	1	1	1	1		
				11	43453-KGA-K00	Joint B, Brake Arm .....	1	1	1	1	1	1		
				12	43472-KGA-K00	Spring A, Brake Rod .....	1	1	1	1	1	1		
				13	46500-KVS-600	Pedal Comp., Brake .....	1	1	1	1	1	1		
				14	46514-107-010	Spring, Brake Pedal .....	1	1	1	1	1	1		
				15	90015-GHR-680	Bolt, Hex., 6x20 .....	1	1	1	1	1	1		
				16	90033-GHR-730	Bolt, Flange, 8x32 .....	1	1	-	-	-	-		
				17	90231-GHR-620	Washer, Plain, 5mm .....	1	1	1	1	1	1		
				18	90505-KRM-860	Washer, 15.5x22 .....	1	1	-	-	-	-		
				19	94201-20150	Pin, Split, 2.0x15 .....	1	1	1	1	1	1		
				20	95015-42000	Nut B, Brake Rod Adjusting .....	1	1	1	1	1	1		
				21	96211-08000	Ball, Steel, #8 (1/4) .....	1	1	-	-	-	-		
Nº de Ref.	NOMO.	Artículo de servicio	THLL	Nº de Ref.	Nº de pieza	Descripción	KS 9	A	Qtd. CG150 ES 9	ES/ESi A	ESD 9	EX A	Nº de série	Nota
1	4101A1	Pedal, Cambio .....	0,1	1	24701-KRM-860	Pedal, Cambio .....	1	1	1	1	1	1		
5	112107	Pedal, Arranque .....	0,1	2	24781-KRM-860	Goma, Pedal Cambio .....	1	1	1	1	1	1		
8	6151B5	Interruptor, Freno Trasero:		4	28293-KRM-860	Presilla, Pedal de Arranque .....	1	1	-	-	-	-		
		Pedal Lateral .....	0,2	5	28300-KVS-600	Ens. Pedal de Arranque .....	1	1	-	-	-	-		
10	811135	Varilla, Freno Trasero .....	0,4											
13	810160	Pedal, Freno Trasero .....	0,7	6	28311-KC5-000	Cojín, Arranque de Pie .....	1	1	-	-	-	-		
14	8101A8	Resorte, Pedal de Freno .....	0,2	7	28333-KK0-000	Resorte, Arranque de Pie .....	1	1	-	-	-	-		
				8	35350-KGA-900	Ens. Interruptor, Freno Trasero .....	1	1	1	1	1	1		
				9	35357-361-010	Resorte, Interruptor Freno .....	1	1	1	1	1	1		
				10	43451-KVS-600	Varilla, Freno Trasero .....	1	1	1	1	1	1		
				11	43453-KGA-K00	Unión B, Brazo Freno .....	1	1	1	1	1	1		
				12	43472-KGA-K00	Resorte A, Varilla Freno .....	1	1	1	1	1	1		
				13	46500-KVS-600	Pedal, Freno .....	1	1	1	1	1	1		
				14	46514-107-010	Resorte, Pedal de Freno .....	1	1	1	1	1	1		
				15	90015-GHR-680	Perno, Hex., 6x20 .....	1	1	1	1	1	1		
				16	90033-GHR-730	Perno, Reborde, 8x32 .....	1	1	-	-	-	-		
				17	90231-GHR-620	Arandela, Plana, 5mm .....	1	1	1	1	1	1		
				18	90505-KRM-860	Arandela, 15,5x22 .....	1	1	-	-	-	-		
				19	94201-20150	Pasador Hendido, 2,0x15 .....	1	1	1	1	1	1		
				20	95015-42000	Tuerca B, Ajuste Varilla Freno .....	1	1	1	1	1	1		
				21	96211-08000	Bolas, Acero, #8 (1/4) .....	1	1	-	-	-	-		

3



Voltar  
Back  
Volver

**C-19**  
**Pedal de Apoio**  
**Step**  
**Descansapie**  
**(KS • ES)**



Ref. Nº	N.O.S.	Item de serviço	T.M.O.	Ref. Nº	Nº da peça	Descrição	9	KS	A	ES	ES/ESi	ESD	EX	Nº de série	Tipo
2	410145	Pedal, Apoio .....	0,4	1	40515-KRM-860	Bucha, Capa Corrente .....	2	2	2	2	-	-	-		
5	4101D3	Coxim, Pedal Apoio: Esquerdo .....	0,1	2	50610-KVS-600	Pedal Apoio, Comp. ....	1	1	1	1	-	-	-		
	4101D4	Coxim, Pedal Apoio: Direito .....	0,1	3	50614-KVS-600	Protetor, Pedal .....	1	1	1	1	-	-	-		
	4101L8	Coxim, Pedal Apoio: Ambos .....	0,1	4	50619-KRM-860	Limitador, Borracha Pedal .....	2	2	2	2	-	-	-		
6	4101C1	Tampa, Placa: Esquerda .....	0,3	5	50661-KRM-860	Coxim, Pedal Apoio .....	2	2	2	2	-	-	-		
8		(7)													
	4101C7	Pedal Apoio Traseiro: Esquerdo .....	0,1	6	50701-KRM-840	Placa, Lateral Esquerda .....	1	1	1	1	-	-	-		
	4101C8	Pedal Apoio Traseiro: Direito .....	0,1	7	50710-405-000	Borracha, Pedal Apoio Traseiro .....	2	2	2	2	-	-	-		
	4101P4	Pedal Apoio Traseiro: Ambos .....	0,2	8	50717-KRM-860	Pedal Apoio, Traseiro .....	2	2	2	2	-	-	-		
				9	50718-KRM-860	Placa, Lateral Pedal Apoio Traseiro .....	2	2	2	2	-	-	-		
				10	90015-GHR-640	Parafuso, Sextavado, 6x12 .....	2	2	2	2	-	-	-		
				11	90032-GHR-640	Parafuso, Flange, 6x12 .....	1	1	1	1	-	-	-		
				12	90033-GHR-680	Parafuso, Flange, 8x20 .....	5	5	5	5	-	-	-		
				13	90231-GHR-630	Arruela, Lisa, 6mm .....	2	2	2	2	-	-	-		
				14	94201-16150	Cupilha, 1,6x15 .....	2	2	2	2	-	-	-		
				15	95015-81000	Pino A, Pedal Apoio Traseiro .....	2	2	2	2	-	-	-		

3

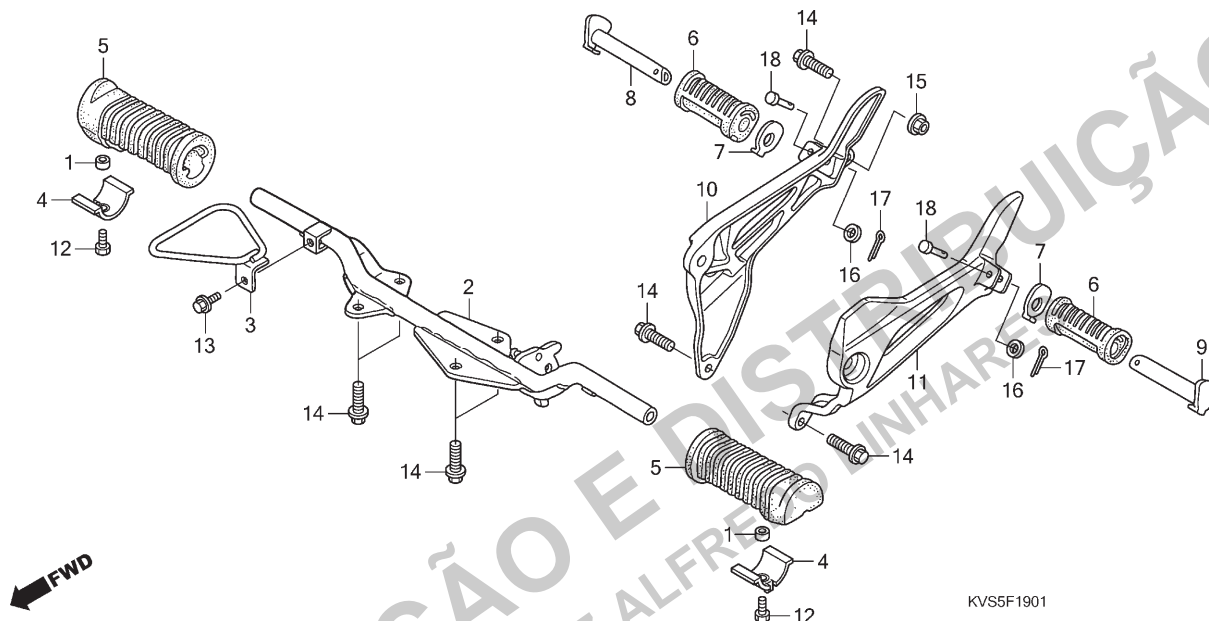


Voltar  
Back  
Volver





**C-19.1**  
**Pedal de Apoio**  
**Step**  
**Descansapie**  
**(ESD • EX)**



Ref. Nº	N.O.S.	Item de serviço	T.M.O.	Ref. Nº	Nº da peça	Descrição	9	KS	A	Qtd. CG150 ES	ES/ESi A	ESD 9	EX A	Nº de série	Tipo
2	410145	Pedal, Apoio .....	0,4	1	40515-KRM-860	Bucha, Capa Corrente .....	-	-	-	-	-	2	2	.....	.....
5	4101D3	Coxim, Pedal Apoio: Esquerdo .....	0,1	2	50610-KVS-600	Pedal Apoio, Comp. ....	-	-	-	-	-	1	1	.....	.....
	4101D4	Coxim, Pedal Apoio: Direito .....	0,1	3	50614-KVS-600	Protetor, Pedal .....	-	-	-	-	-	1	1	.....	.....
	4101L8	Coxim, Pedal Apoio: Ambos .....	0,1	4	50619-KRM-860	Limitador, Borracha Pedal .....	-	-	-	-	-	2	2	.....	.....
8		(6)		5	50661-KRM-860	Coxim, Pedal Apoio .....	-	-	-	-	-	2	2	.....	.....
	4101C8	Pedal Apoio Traseiro: Direito .....	0,1	6	50710-GN5-830	Borracha, Pedal Apoio Traseiro .....	-	-	-	-	-	2	2	.....	.....
	4101P4	Pedal Apoio Traseiro: Ambos .....	0,2	7	50711-KRM-860	Placa, Pedal Apoio Traseiro .....	-	-	-	-	-	2	2	.....	.....
9		(6)		8	50713-KRM-860	Pedal Apoio, Traseiro Direito .....	-	-	-	-	-	1	1	.....	.....
	4101C7	Pedal Apoio Traseiro: Esquerdo .....	0,1	9	50714-KRM-860	Pedal Apoio, Traseiro Esquerdo .....	-	-	-	-	-	1	1	.....	.....
	4101P4	Pedal Apoio Traseiro: Ambos .....	0,2	10	50715-KVS-900	Suporte, Pedal Apoio Traseiro Direito .....	-	-	-	-	-	1	1	.....	.....
10		Suporte, Pedal Apoio Traseiro: Direito .....	0,3	11	50716-KVS-900	Suporte, Pedal Apoio Traseiro Esquerdo .....	-	-	-	-	-	1	1	.....	.....
	4101K4	Suporte, Pedal Apoio Traseiro: Ambos .....	0,7	12	90015-GHR-640	Parafuso, Sextavado, 6x12 .....	-	-	-	-	-	2	2	.....	.....
	4101C9	Suporte, Pedal Apoio Traseiro: Esquerdo .....	0,4	13	90032-GHR-640	Parafuso, Flange, 6x12 .....	-	-	-	-	-	1	1	.....	.....
	4101K4	Suporte, Pedal Apoio Traseiro: Ambos .....	0,7	14	90033-GHR-680	Parafuso, Flange, 8x20 .....	-	-	-	-	-	7	7	.....	.....
				15	90208-GHR-640	Porca, Flange, 8mm .....	-	-	-	-	-	1	1	.....	.....
				16	90231-GHR-630	Arruela, Lisa, 6mm .....	-	-	-	-	-	2	2	.....	.....
				17	94201-16150	Cupilha, 1,6x15 .....	-	-	-	-	-	2	2	.....	.....
				18	95015-83000	Pino C, Pedal Apoio Traseiro .....	-	-	-	-	-	2	2	.....	.....

3



**Voltar**  
**Back**  
**Volver**

Ref. Nº	L.O.N.	Service Item	F.R.T.	Ref. Nº	Part. Nº	Description	KS 9	A	Qtd. CG150 ES 9	ES/ESi A	ESD 9	EX A	Serial Nº	Note
2	410145	Bar, Step .....	0.4	1	40515-KRM-860	Collar, Chain Case .....	-	-	-	-	2	2		
5	4101D3	Rubber, Step: Left .....	0.1	2	50610-KVS-600	Bar Comp., Step .....	-	-	-	-	1	1		
	4101D4	Rubber, Step: Right .....	0.1	3	50614-KVS-600	Guard, Step .....	-	-	-	-	1	1		
	4101L8	Rubber, Step: Both .....	0.1	4	50619-KRM-860	Stopper, Step Rubber .....	-	-	-	-	2	2		
8	(6)			5	50661-KRM-860	Rubber, Step .....	-	-	-	-	2	2		
	4101C8	Bar, Pillion Step: Right .....	0.1	6	50710-GN5-830	Rubber, Pillion Step .....	-	-	-	-	2	2		
	4101P4	Bar, Pillion Step: Both .....	0.2	7	50711-KRM-860	Plate, Pillion Step .....	-	-	-	-	2	2		
9	(6)			8	50713-KRM-860	Bar, R. Pillion Step .....	-	-	-	-	1	1		
	4101C7	Bar, Pillion Step: Left .....	0.1	9	50714-KRM-860	Bar, L. Pillion Step .....	-	-	-	-	1	1		
	4101P4	Bar, Pillion Step: Both .....	0.2	10	50715-KVS-900	Holder, R. Pillion Step .....	-	-	-	-	1	1		
10	4101D0	Bracket, Pillion Step: Right .....	0.3											
	4101K4	Bracket, Pillion Step: Both .....	0.7											
11	4101C9	Bracket, Pillion Step: Left .....	0.4	11	50716-KVS-900	Holder, L. Pillion Step .....	-	-	-	-	1	1		
	4101K4	Bracket, Pillion Step: Both .....	0.7	12	90015-GHR-640	Bolt, Hex., 6x12 .....	-	-	-	-	2	2		
				13	90032-GHR-640	Bolt, Flange, 6x12 .....	-	-	-	-	1	1		
				14	90033-GHR-680	Bolt, Flange, 8x20 .....	-	-	-	-	7	7		
				15	90208-GHR-640	Nut, Flange, 8mm .....	-	-	-	-	1	1		
				16	90231-GHR-630	Washer, Plain, 6mm .....	-	-	-	-	2	2		
				17	94201-16150	Pin, Split, 1.6x15 .....	-	-	-	-	2	2		
				18	95015-83000	Pin C, Pillion Step .....	-	-	-	-	2	2		
Nº de Ref.	NOMO.	Artículo de servicio	THLL	Nº de Ref.	Nº de pieza	Descripción	KS 9	A	Qtd. CG150 ES 9	ES/ESi A	ESD 9	EX A	Nº de série	Nota
2	410145	Descansapie .....	0,4	1	40515-KRM-860	Collarin, Caja de Cadena .....	-	-	-	-	2	2		
5	4101D3	Goma, Descansapie: Izquierda .....	0,1	2	50610-KVS-600	Descansapie .....	-	-	-	-	1	1		
	4101D4	Goma, Descansapie: Derecha .....	0,1	3	50614-KVS-600	Protector, Descansapie .....	-	-	-	-	1	1		
	4101L8	Goma, Descansapie: Ambas .....	0,1	4	50619-KRM-860	Cojín Limitador, Descansapie .....	-	-	-	-	2	2		
8	(6)			5	50661-KRM-860	Goma, Descansapie .....	-	-	-	-	2	2		
	4101C8	Descansapie Trasero: Derecho .....	0,1	6	50710-GN5-830	Goma, Descansapie Trasero .....	-	-	-	-	2	2		
	4101P4	Descansapie Trasero: Ambos .....	0,2	7	50711-KRM-860	Placa, Descansapie Trasero .....	-	-	-	-	2	2		
9	(6)			8	50713-KRM-860	Descansapie, Trasero Derecho .....	-	-	-	-	1	1		
	4101C7	Descansapie Trasero: Izquierdo .....	0,1	9	50714-KRM-860	Descansapie, Trasero Izquierdo .....	-	-	-	-	1	1		
	4101P4	Descansapie Trasero: Ambos .....	0,2	10	50715-KVS-900	Soporte, Descansapie Trasero Derecho .....	-	-	-	-	1	1		
10	4101D0	Soporte, Descansapie Trasero: Derecho .....	0,3											
	4101K4	Soporte, Descansapie Trasero: Ambos .....	0,7	11	50716-KVS-900	Soporte, Descansapie Trasero Izquierdo .....	-	-	-	-	1	1		
				12	90015-GHR-640	Perno, Hex., 6x12 .....	-	-	-	-	2	2		
11	4101C9	Soporte, Descansapie Trasero: Izquierdo .....	0,4	13	90032-GHR-640	Perno, Reborde, 6x12 .....	-	-	-	-	1	1		
				14	90033-GHR-680	Perno, Reborde, 8x20 .....	-	-	-	-	7	7		
	4101K4	Soporte, Descansapie Trasero: Ambos .....	0,7	15	90208-GHR-640	Tuerca, Reborde, 8mm .....	-	-	-	-	1	1		
				16	90231-GHR-630	Arandela, Plana, 6mm .....	-	-	-	-	2	2		
				17	94201-16150	Pasador Hendido, 1,6x15 .....	-	-	-	-	2	2		
				18	95015-83000	Perno C, Descansapie Trasero .....	-	-	-	-	2	2		

3



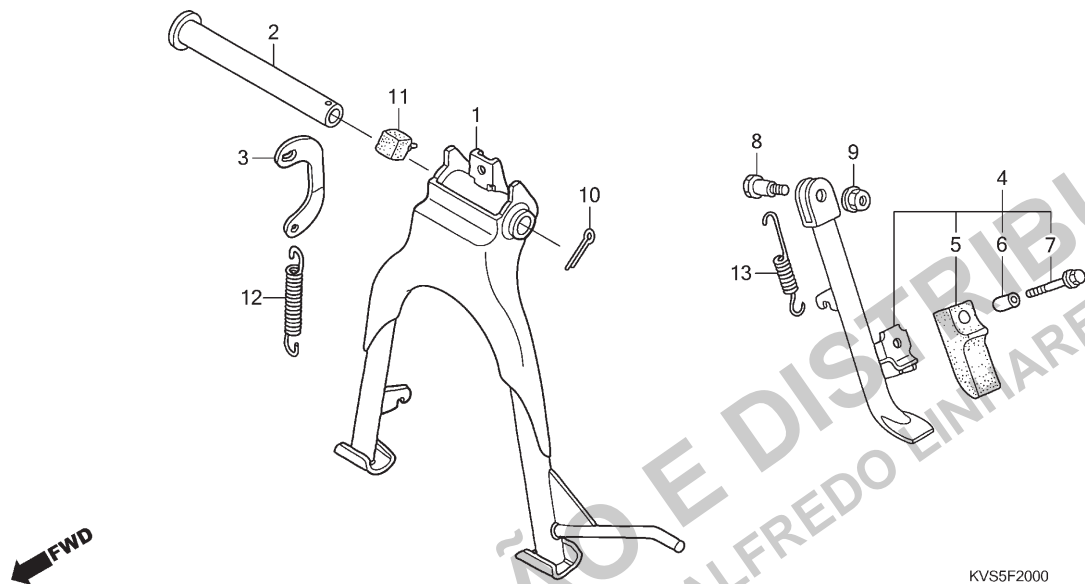
Voltar  
Back  
Volver

**C-20**

**Cavalete**

**Stand**

**Caballete**



Ref. Nº	N.O.S.	Item de serviço	T.M.O.	Ref. Nº	Nº da peça	Descrição	9	KS	A	Qtd. CG150 ES	9	ES	A	ESD	9	EX	A	Nº de série	Tipo
1	(2)			1	50500-KRM-860	Cavalete Principal, Comp. ....	1	1	1	1	1	1	1	1	1	1	1	.....	.....
410175		Cavalete, Principal .....	0,7	2	50512-KRM-860	Tubo, Freio Traseiro .....	1	1	1	1	1	1	1	1	1	1	1	.....	.....
410180		Cavalete Lateral .....	0,2	3	50523-KRM-B90	Gancho, Mola Cavalete Principal .....	1	1	1	1	1	1	1	1	1	1	1	.....	.....
12	(3)			4	50540-KRM-860	Cavalete Conj., Lateral .....	1	1	1	1	1	1	1	1	1	1	1	.....	.....
410176		Mola, Cavalete Principal .....	0,2	5	50548-KRM-860	Coxim, Cavalete .....	1	1	1	1	1	1	1	1	1	1	1	.....	.....
410182		Mola, Cavalete Lateral .....	0,1	6	50549-KRM-860	Bucha, Fixação Cavalete .....	1	1	1	1	1	1	1	1	1	1	1	.....	.....
				7	90032-GHR-F00	Parafuso, Flange, 6x25 .....	1	1	1	1	1	1	1	1	1	1	1	.....	.....
				8	90107-GN1-010	Parafuso, Pivô Cavalete Lateral .....	1	1	1	1	1	1	1	1	1	1	1	.....	.....
				9	90304-GE8-003	Porca, U, 10mm .....	1	1	1	1	1	1	1	1	1	1	1	.....	.....
				10	94201-30250	Cupilha, 3,0x25 .....	1	1	1	1	1	1	1	1	1	1	1	.....	.....
				11	95011-62000	Coxim B, Limitador Cavalete .....	1	1	1	1	1	1	1	1	1	1	1	.....	.....
				12	95014-71202	Mola B, Cavalete Principal .....	1	1	1	1	1	1	1	1	1	1	1	.....	.....
				13	95014-72102	Mola A, Cavalete Lateral .....	1	1	1	1	1	1	1	1	1	1	1	.....	.....

**3**



**Voltar  
Back  
Volver**

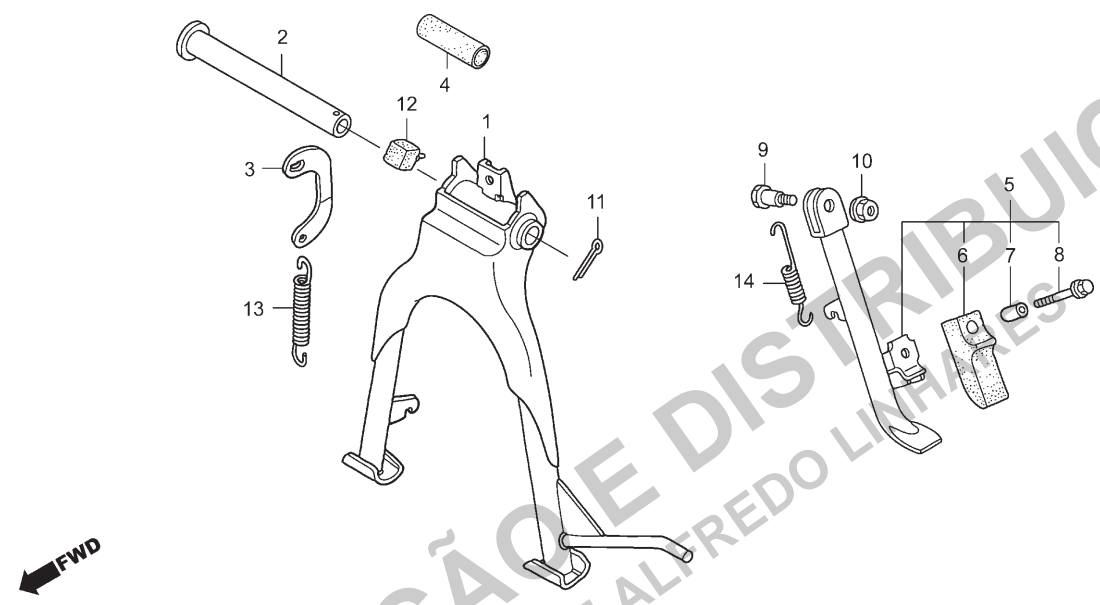
Ref. Nº	L.O.N.	Service Item	F.R.T.	Ref. Nº	Part. Nº	Description	Qty. CG150 ES				Serial Nº		Note		
								9	KS A	9	A	ESD 9	EX A		
1	(2)			1	50500-KRM-860	Stand Comp., Main .....	1	1	1	1	1	1	1	.....	.....
	410175	Stand, Main .....	0.7	2	50512-KRM-860	Pipe, Rr. Brake Pivot .....	1	1	1	1	1	1	1	.....	.....
4	410180	Bar, Side Stand .....	0.2	3	50523-KRM-B90	Hook, Main Stand Spring .....	1	1	1	1	1	1	1	.....	.....
12	(3)			4	50540-KRM-860	Stand Assy., Side .....	1	1	1	1	1	1	1	.....	.....
	410176	Spring, Main Stand .....	0.2	5	50548-KRM-860	Rubber, Stand .....	1	1	1	1	1	1	1	.....	.....
13	410182	Spring, Side Stand .....	0.1												
				6	50549-KRM-860	Collar, Stand Rubber Setting .....	1	1	1	1	1	1	1	.....	.....
				7	90032-GHR-F00	Bolt, Flange, 6x25 .....	1	1	1	1	1	1	1	.....	.....
				8	90107-GN1-010	Screw, Side Stand Pivot .....	1	1	1	1	1	1	1	.....	.....
				9	90304-GE8-003	Nut, U, 10mm .....	1	1	1	1	1	1	1	.....	.....
				10	94201-30250	Pin, Split, 3.0x25 .....	1	1	1	1	1	1	1	.....	.....
				11	95011-62000	Rubber B, Stand Stopper .....	1	1	1	1	1	1	1	.....	.....
				12	95014-71202	Spring B, Main Stand .....	1	1	1	1	1	1	1	.....	.....
				13	95014-72102	Spring A, Side Stand .....	1	1	1	1	1	1	1	.....	.....
Nº de Ref.	NOMO.	Artículo de servicio	THLL	Nº de Ref.	Nº de pieza	Descripción	Qty. CG150 ES				Nº de série		Nota		
								9	KS A	9	A	ESD 9	EX A		
1	(2)			1	50500-KRM-860	Caballote Principal .....	1	1	1	1	1	1	1	.....	.....
	410175	Caballote, Principal .....	0,7	2	50512-KRM-860	Tubo, Freno Trasero .....	1	1	1	1	1	1	1	.....	.....
4	410180	Caballote Lateral .....	0,2	3	50523-KRM-B90	Gancho, Resorte Caballote Principal .....	1	1	1	1	1	1	1	.....	.....
12	(3)			4	50540-KRM-860	Ens. Caballote Lateral .....	1	1	1	1	1	1	1	.....	.....
	410176	Resorte, Caballote Principal .....	0,2	5	50548-KRM-860	Buje, Caballote .....	1	1	1	1	1	1	1	.....	.....
13	410182	Resorte, Caballote Lateral .....	0,1												
				6	50549-KRM-860	Buje, Fijación Goma Caballote .....	1	1	1	1	1	1	1	.....	.....
				7	90032-GHR-F00	Perno, Reborde, 6x25 .....	1	1	1	1	1	1	1	.....	.....
				8	90107-GN1-010	Tornillo Pivote, Caballote Lateral .....	1	1	1	1	1	1	1	.....	.....
				9	90304-GE8-003	Tuerca, U, 10mm .....	1	1	1	1	1	1	1	.....	.....
				10	94201-30250	Pasador Hendido, 3,0x25 .....	1	1	1	1	1	1	1	.....	.....
				11	95011-62000	Cojín B, Limitador Caballote .....	1	1	1	1	1	1	1	.....	.....
				12	95014-71202	Resorte B, Caballote Principal .....	1	1	1	1	1	1	1	.....	.....
				13	95014-72102	Resorte A, Caballote Lateral .....	1	1	1	1	1	1	1	.....	.....

3



Voltar  
Back  
Volver

**C-20.1**  
**Cavalete**  
**Stand**  
**Caballote**  
**(CG150 FAN ESI)**



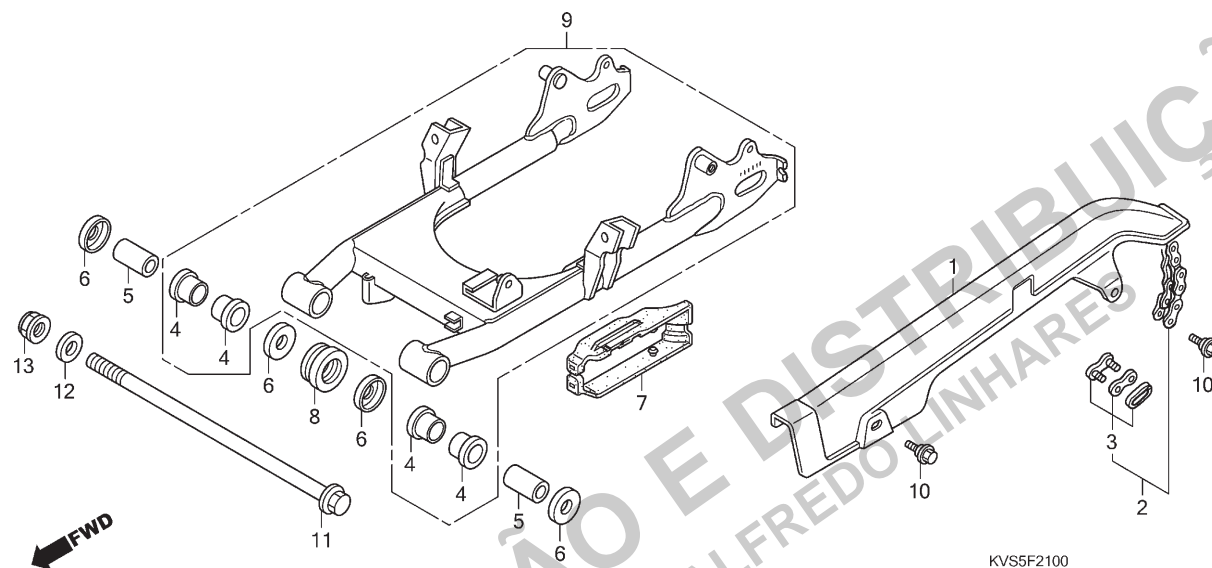
Ref. Nº	N.O.S.	Item de serviço	T.M.O.	Ref. Nº	Nº da peça	Descrição	Qtd. CG150 FAN ESI A	Nº de série	Tipo
1	(2)			1	50500-KRM-860	Cavalete Principal, Comp. ....	(1)	.....	.....
410175		Cavalete, Principal .....	0,7	2	50512-KRM-860	Tubo, Freio Traseiro .....	(1)	.....	.....
410180		Cavalete Lateral .....	0,2	3	50523-KRM-860	Gancho, Mola Cavalete Principal .....	(1)	.....	.....
12	(3)			4	50513-KGA-K00	Tampa, Tubo .....	1	.....	.....
410176		Mola, Cavalete Principal .....	0,2	5	50540-KRM-860	Cavalete Conj., Lateral .....	1	.....	.....
410182		Mola, Cavalete Lateral .....	0,1	6	50548-KRM-860	Coxim, Cavalete .....	1	.....	.....
				7	50549-KRM-860	Bucha, Fixação Cavalete .....	1	.....	.....
				8	90032-GHR-F00	Parafuso, Flange, 6x25 .....	1	.....	.....
				9	90107-GN1-010	Parafuso, Pivô Cavalete Lateral .....	1	.....	.....
				10	90304-GE8-003	Porca, U, 10mm .....	1	.....	.....
				11	94201-30250	Cupilha, 3,0x25 .....	(1)	.....	.....
				12	95011-62000	Coxim B, Limitador Cavalete .....	(1)	.....	.....
				13	95014-71202	Mola B, Cavalete Principal .....	(1)	.....	.....
				14	95014-72102	Mola A, Cavalete Lateral .....	1	.....	.....

Ref. Nº	L.O.N.	Service Item	F.R.T.	Ref. Nº	Part. Nº	Description	Qty. CG150 FAN ESI A	Serial Nº	Note
1	(2)			1	50500-KRM-860	Stand Comp., Main .....	(1)		
410175		Stand, Main .....	0.7	2	50512-KRM-860	Pipe, Rr. Brake Pivot .....	(1)		
410180		Bar, Side Stand .....	0.2	3	50523-KRM-860	Hook, Main Stand Spring .....	(1)		
12	(3)			4	50513-KGA-K00	Cover, Tube .....	1		
410176		Spring, Main Stand .....	0.2	5	50540-KRM-860	Stand Assy., Side .....	1		
410182		Spring, Side Stand .....	0.1						
				6	50548-KRM-860	Rubber, Stand .....	1		
				7	50549-KRM-860	Collar, Stand Rubber Setting .....	1		
				8	90032-GHR-F00	Bolt, Flange, 6x25 .....	1		
				9	90107-GN1-010	Screw, Side Stand Pivot .....	1		
				10	90304-GE8-003	Nut, U, 10mm .....	1		
				11	94201-30250	Pin, Split, 3.0x25 .....	(1)		
				12	95011-62000	Rubber B, Stand Stopper .....	(1)		
				13	95014-71202	Spring B, Main Stand .....	(1)		
				14	95014-72102	Spring A, Side Stand .....	1		
Nº de Ref.	NOMO.	Artículo de servicio	THLL	Nº de Ref.	Nº de pieza	Descripción	Qty. CG150 FAN ESI A	Nº de série	Nota
1	(2)			1	50500-KRM-860	Caballote Principal .....	(1)		
410175		Caballote, Principal .....	0.7	2	50512-KRM-860	Tubo, Freno Trasero .....	(1)		
410180		Caballote Lateral .....	0.2	3	50523-KRM-860	Gancho, Resorte Caballote Principal .....	(1)		
12	(3)			4	50513-KGA-K00	Tapa, Tubo .....	1		
410176		Resorte, Caballote Principal .....	0.2	5	50540-KRM-860	Ens. Caballote Lateral .....	1		
410182		Resorte, Caballote Lateral .....	0.1						
				6	50548-KRM-860	Buje, Caballote .....	1		
				7	50549-KRM-860	Buje, Fijación Goma Caballote .....	1		
				8	90032-GHR-F00	Perno, Reborde, 6x25 .....	1		
				9	90107-GN1-010	Tornillo Pivote, Caballote Lateral .....	1		
				10	90304-GE8-003	Tuerca, U, 10mm .....	1		
				11	94201-30250	Pasador Hendido, 3.0x25 .....	(1)		
				12	95011-62000	Cojín B, Limitador Caballote .....	(1)		
				13	95014-71202	Resorte B, Caballote Principal .....	(1)		
				14	95014-72102	Resorte A, Caballote Lateral .....	1		





**C-21**  
**Garfo Traseiro**  
**Swingarm**  
**Horquilla Trasera**



Ref. Nº	N.O.S.	Item de serviço	T.M.O.	Ref. Nº	Nº da peça	Descrição	9	KS	A	Qtd. CG150 ES	ES/ESi	ESD	EX	Nº de série	Tipo
1	410195	Carcaça, Corrente Transmissão .....	0,1	1	40510-KRM-860	Carcaça, Corrente Transmissão .....	1	1	1	1	1	1	1	.....	.....
2	213165	Corrente, Transmissão .....	0,2	2	40530-KC2-961	Corrente, Transmissão (DID428HGI-120RJ) (Elo Padrão 118 Elos) ...	1	1	1	1	1	1	1	.....	.....
4	5121B3	Bucha, Garfo Traseiro .....	1,2	3	40531-355-013	Junção, Corrente Transmissão (DAIDO) .....	1	1	1	1	1	1	1	.....	.....
		• Nota: Mesmo tempo para duas unidades ou mais		4	52108-KVS-601	Bucha, Garfo Traseiro .....	4	4	4	4	4	4	4	.....	.....
7	4101E5	Deslizador, Corrente .....	0,2	5	52141-KRM-840	Bucha, Garfo Traseiro .....	2	2	2	2	2	2	2	.....	.....
9	5121B0	Garfo Traseiro, Conj. ....	0,8	6	52144-GE2-005	Capa, Retentor Pó Garfo Traseiro (NOK) .....	4	4	4	4	4	4	4	.....	.....
					52144-KGA-K61	Capa, Retentor Pó Garfo Traseiro (NOK) .....	4	4	4	4	4	4	4	.....	.....
				7	52170-KVS-600	Deslizador, Traseiro Corrente .....	1	1	1	1	1	1	1	.....	.....
				8	52171-KW1-900	Deslizador, Dianteiro Corrente .....	1	1	1	1	1	1	1	.....	.....
				9	52200-KVS-600	Garfo Traseiro, Subconj. ....	1	1	1	1	-	-	-	.....	.....
					52200-KVS-900	Garfo Traseiro, Subconj. ....	-	-	-	-	1	1	1	.....	.....
				10	90119-KRM-860	Parafuso, Flange, 6mm .....	2	2	2	-	2	2	2	.....	.....
					90118-KRM-860	Parafuso, Flange, 6mm .....	-	-	-	2	-	-	-	.....	ES ESi
				11	90121-KRM-840	Parafuso, Garfo Traseiro .....	1	1	1	1	-	-	-	.....	.....
					90121-KRM-860	Parafuso, Garfo Traseiro .....	-	-	-	-	1	1	1	.....	.....
				12	90231-GHR-670	Arruela, Lisa, 14mm .....	1	1	1	1	1	1	1	.....	.....
				13	90305-GE8-003	Porca, U, 14mm .....	1	1	1	1	1	1	1	.....	.....

3



**Voltar  
Back  
Volver**

Ref. Nº	L.O.N.	Service Item	F.R.T.	Ref. Nº	Part. Nº	Description	9	KS A	Qtd. CG150 ES 9	ES/ESI A	ESD 9	EX A	Serial Nº	Note
1	410195	Case, Drive Chain .....	0.1	1	40510-KRM-860	Case, Drive Chain .....	1	1	1	1	1	1		
2	213165	Chain, Drive .....	0.2	2	40530-KC2-961	Chain, Drive (DID428HGI-120RJ) (Standard Link 118L) .....	1	1	1	1	1	1		
4	5121B3	Bush, Swingarm Pivot .....	1.2	3	40531-355-013	Joint, Drive Chain (DAIDO) .....	1	1	1	1	1	1		
		• Note: Same time for two units or more		4	52108-KVS-601	Bush, Rr. Fork .....	4	4	4	4	4	4		
7	4101E5	Slider, Chain .....	0.2	5	52141-KRM-840	Collar, Swingarm Pivot .....	2	2	2	2	2	2		
9	5121B0	Swingarm Assembly .....	0.8											
				6	52144-GE2-005	Cap, Swingarm Dust Seal (NOK) .....	4	4	4	4	4	4		
					52144-KGA-K61	Cap, Swingarm Dust Seal (NOK) .....	4	4	4	4	4	4		
				7	52170-KVS-600	Slider, Rr. Chain .....	1	1	1	1	1	1		
				8	52171-KW1-900	Slider, Fr. Chain .....	1	1	1	1	1	1		
				9	52200-KVS-600	Swingarm Sub Assy. ....	1	1	1	1	—	—		
					52200-KVS-900	Swingarm Sub Assy. ....	—	—	—	—	1	1		
				10	90119-KRM-860	Bolt, Flange, 6mm .....	2	2	2	—	2	2		
							—	—	—	2	—	—		ES
					90118-KRM-860	Bolt, Flange, 6mm .....	—	—	—	2	—	—		ESi
				11	90121-KRM-840	Bolt, Swingarm Pivot .....	1	1	1	1	—	—		
					90121-KRM-860	Bolt, Swingarm Pivot .....	—	—	—	—	1	1		
				12	90231-GHR-670	Washer, Plain, 14mm .....	1	1	1	1	1	1		
				13	90305-GE8-003	Nut, U, 14mm .....	1	1	1	1	1	1		
Nº de Ref.	NOMO.	Artículo de servicio	THLL	Nº de Ref.	Nº de pieza	Descripción	9	KS A	Qtd. CG150 ES 9	ES/ESI A	ESD 9	EX A	Nº de série	Nota
1	410195	Caja, Cadena de Transmisión .....	0,1	1	40510-KRM-860	Caja, Cadena de Transmisión .....	1	1	1	1	1	1		
2	213165	Cadena de Transmisión .....	0,2	2	40530-KC2-961	Cadena de Transmisión (DID428HGI-120RJ) (Articulación Padrón 118 Elós) .....	1	1	1	1	1	1		
4	5121B3	Buje, Horquilla Trasera .....	1,2	3	40531-355-013	Unión, Cadena de Transmisión (DAIDO) .....	1	1	1	1	1	1		
		• Nota: Mesmo tempo para dos o más unidades		4	52108-KVS-601	Buje, Horquilla Trasera .....	4	4	4	4	4	4		
7	4101E5	Corredera, Cadena .....	0,2	5	52141-KRM-840	Collarín, Horquilla Trasera .....	2	2	2	2	2	2		
9	5121B0	Ens. Horquilla Trasera .....	0,8											
				6	52144-GE2-005	Tapa, Guardapolvo Horquilla Trasera (NOK) ..	4	4	4	4	4	4		
					52144-KGA-K61	Tapa, Guardapolvo Horquilla Trasera (NOK) ..	4	4	4	4	4	4		
				7	52170-KVS-600	Corredera, Cadena Trasera .....	1	1	1	1	1	1		
				8	52171-KW1-900	Corredera, Cadena Delantera .....	1	1	1	1	1	1		
				9	52200-KVS-600	Ens. Horquilla Trasera .....	1	1	1	1	—	—		
					52200-KVS-900	Ens. Horquilla Trasera .....	—	—	—	—	1	1		
				10	90119-KRM-860	Perno, Reborde, 6mm .....	2	2	2	—	2	2		
							—	—	—	2	—	—		ES
					90118-KRM-860	Perno, Reborde, 6mm .....	—	—	—	2	—	—		ESi
				11	90121-KRM-840	Perno, Horquilla Trasera .....	1	1	1	1	—	—		
					90121-KRM-860	Perno, Horquilla Trasera .....	—	—	—	—	1	1		
				12	90231-GHR-670	Arandela, Plana, 14mm .....	1	1	1	1	1	1		
				13	90305-GE8-003	Tuerca U, 14mm .....	1	1	1	1	1	1		

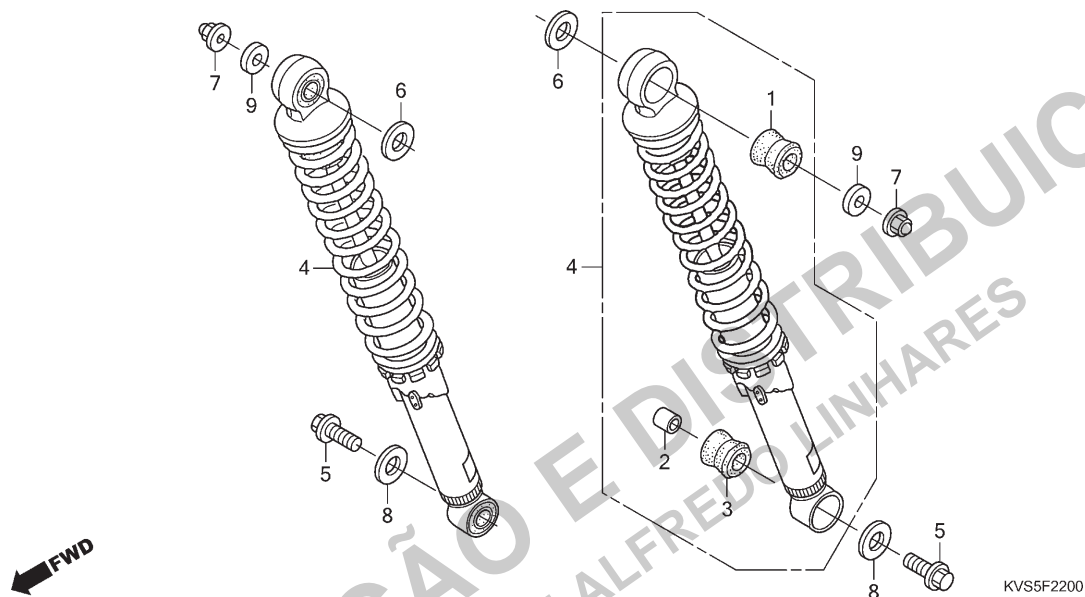


## C-22

Amortecedor Traseiro

Rear Cushion

Amortiguador Trasero



Ref. Nº	N.O.S.	Item de serviço	T.M.O.	Ref. Nº	Nº da peça	Descrição	9	KS	A	Qtd. CG150 ES	9	ES	A	ESD	9	EX	A	Nº de série	Tipo
4	5121B6	Amortecedor Conj., Traseiro:		1	52485-088-901	Bucha, Amortecedor Traseiro (SHOWA) .....	2	2		2	2	2	2	2	2			.....	.....
		Esquerdo .....	0,1	2	52486-056-000	Bucha, Amortecedor Traseiro .....	2	2		2	2	2	2	2	2			.....	.....
	5121B7	Amortecedor Conj., Traseiro:		3	52488-331-003	Coxim B, Junção (SHOWA) .....	2	2		2	2	2	2	2	2			.....	.....
		Direito .....	0,1	4	52490-KVS-602	Amortecedor Traseiro, Conj. (SHOWA) .....	2	2		2	2	2	2	2	2			.....	.....
	5121B8	Amortecedor Conj., Traseiro:		5	90033-GHR-J80	Parafuso, Flange, 8x20 .....	2	2		2	2	2	2	2	2			.....	.....
		Ambos .....	0,2	6	90231-GHR-670	Arruela, Lisa, 14mm .....	2	2		2	2	2	2	2	2			.....	.....
				7	90304-KGA-B00	Porca, Flange Cega, 10mm .....	2	2		2	2	2	2	2	2			.....	.....
				8	90504-KVS-600	Arruela, Lisa, 8mm .....	2	2		2	2	2	2	2	2			.....	.....
				9	90527-KRM-860	Arruela, 10,3x26 .....	2	2		2	2	2	2	2	2			.....	.....

3



Voltar  
Back  
Volver

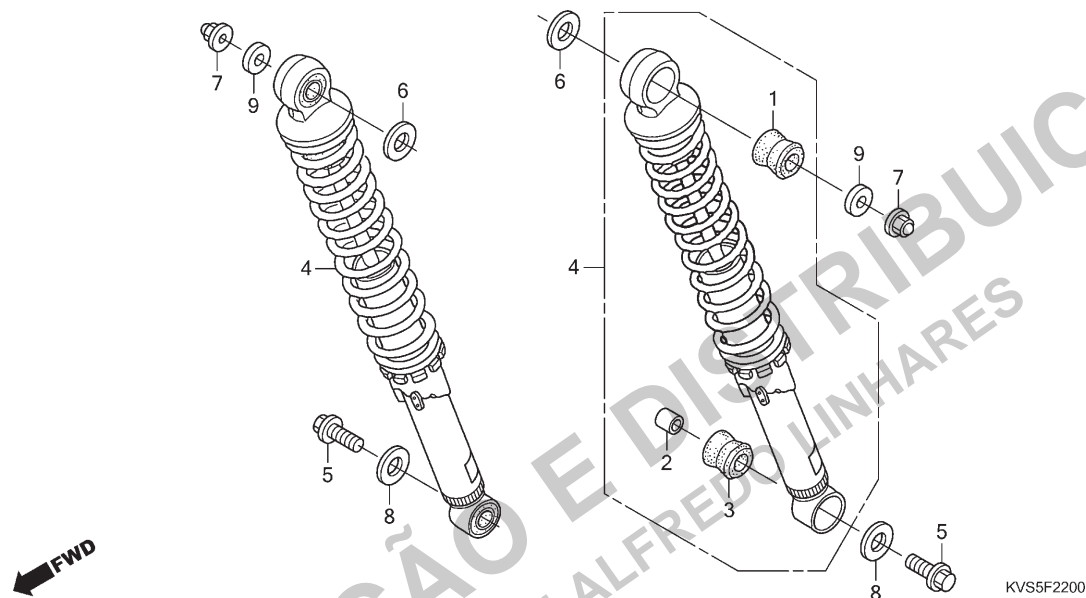
Ref. Nº	L.O.N.	Service Item	F.R.T.	Ref. Nº	Part. Nº	Description	K S		Qtd. CG150 ES		ESD	EX	Serial Nº	Note
							9	A	9	A	9	A		
4	5121B6	Cushion Assy., Rear: Left .....	0.1	1	52485-088-901	Bush, Rr. Cushion Rubber (SHOWA) .....	2	2	2	2	2	2	.....	.....
	5121B7	Cushion Assy., Rear: Right .....	0.1	2	52486-056-000	Collar, Rr. Cushion Rubber Bush .....	2	2	2	2	2	2	.....	.....
	5121B8	Cushion Assy., Rear: Both .....	0.2	3	52488-331-003	Rubber B, Joint (SHOWA) .....	2	2	2	2	2	2	.....	.....
				4	52490-KVS-602	Cushion Assy., Rr. (SHOWA) .....	2	2	2	2	2	2	.....	.....
				5	90033-GHR-J80	Bolt, Flange, 8x20 .....	2	2	2	2	2	2	.....	.....
				6	90231-GHR-670	Washer, Plain, 14mm .....	2	2	2	2	2	2	.....	.....
				7	90304-KGA-B00	Nut, Flange Cap, 10mm .....	2	2	2	2	2	2	.....	.....
				8	90504-KVS-600	Washer, Plain, 8mm .....	2	2	2	2	2	2	.....	.....
				9	90527-KRM-860	Washer, 10.3x26 .....	2	2	2	2	2	2	.....	.....
Nº de Ref.	NOMO.	Artículo de servicio	THLL	Nº de Ref.	Nº de pieza	Descripción	K S		Qtd. CG150 ES		ESD	EX	Nº de série	Nota
							9	A	9	A	9	A		
4	5121B6	Ens. Amortiguador Trasero:		1	52485-088-901	Buje, Trasera (SHOWA) .....	2	2	2	2	2	2	.....	.....
		Izquierdo .....	0,1	2	52486-056-000	Collarín, Trasero .....	2	2	2	2	2	2	.....	.....
	5121B7	Ens. Amortiguador Trasero:		3	52488-331-003	Cofín B, Unión (SHOWA) .....	2	2	2	2	2	2	.....	.....
		Derecho .....	0,1	4	52490-KVS-602	Ens. Amortiguador Trasero (SHOWA) .....	2	2	2	2	2	2	.....	.....
	5121B8	Ens. Amortiguador Trasero: Ambos ...	0,2	5	90033-GHR-J80	Perno, Reborde, 8x20 .....	2	2	2	2	2	2	.....	.....
				6	90231-GHR-670	Arandela, Plana, 14mm .....	2	2	2	2	2	2	.....	.....
				7	90304-KGA-B00	Tuerca, Reborde Ciega, 10mm .....	2	2	2	2	2	2	.....	.....
				8	90504-KVS-600	Arandela, Plana, 8mm .....	2	2	2	2	2	2	.....	.....
				9	90527-KRM-860	Arandela, 10,3x26 .....	2	2	2	2	2	2	.....	.....

3



Voltar  
Back  
Volver

**C-22.1**  
**Amortecedor Traseiro**  
**Rear Cushion**  
**Amortiguador Trasero**  
**(CG150 FAN ESI)**



Ref. Nº	N.O.S.	Item de serviço	T.M.O.	Ref. Nº	Nº da peça	Descrição	Qtd. CG150 FAN ESI A	Nº de série	Tipo
4	5121B6	Amortecedor Conj., Traseiro:		1	52485-088-901	Bucha, Amortecedor Traseiro (SHOWA) .....	2	.....	.....
		Esquerdo .....	0,1	2	52486-056-000	Bucha, Amortecedor Traseiro .....	2	.....	.....
	5121B7	Amortecedor Conj., Traseiro:		3	52488-331-003	Coxim B, Junção (SHOWA) .....	2	.....	.....
		Direito .....	0,1	4	52490-KVS-890	Amortecedor Traseiro, Conj. (SHOWA) .....	2	.....	.....
	5121B8	Amortecedor Conj., Traseiro:		5	90033-GHR-J80	Parafuso, Flange, 8x20 .....	2	.....	.....
		Ambos .....	0,2	6	90231-GHR-670	Arruela, Lisa, 14mm .....	2	.....	.....
				7	90304-KGA-B00	Porca, Flange Cega, 10mm .....	2	.....	.....
				8	90504-KVS-600	Arruela, Lisa, 8mm .....	2	.....	.....
				9	90527-KRM-860	Arruela, 10,3x26 .....	2	.....	.....

3



**Voltar**  
**Back**  
**Volver**

Ref. Nº	L.O.N.	Service Item	F.R.T.	Ref. Nº	Part. Nº	Description	Qty. CG150 FAN ESI A	Serial Nº	Note
4	5121B6	Cushion Assy., Rear: Left .....	0.1	1	52485-088-901	Bush, Rr. Cushion Rubber (SHOWA) .....	2	.....	.....
	5121B7	Cushion Assy., Rear: Right .....	0.1	2	52486-056-000	Collar, Rr. Cushion Rubber Bush .....	2	.....	.....
	5121B8	Cushion Assy., Rear: Both .....	0.2	3	52488-331-003	Rubber B, Joint (SHOWA) .....	2	.....	.....
				4	52490-KVS-890	Cushion Assy., Rr. (SHOWA) .....	2	.....	.....
				5	90033-GHR-J80	Bolt, Flange, 8x20 .....	2	.....	.....
				6	90231-GHR-670	Washer, Plain, 14mm .....	2	.....	.....
				7	90304-KGA-B00	Nut, Flange Cap, 10mm .....	2	.....	.....
				8	90504-KVS-600	Washer, Plain, 8mm .....	2	.....	.....
				9	90527-KRM-860	Washer, 10.3x26 .....	2	.....	.....
Nº de Ref.	NOMO.	Artículo de servicio	THLL	Nº de Ref.	Nº de pieza	Descripción	Qty. CG150 FAN ESI A	Nº de série	Nota
4	5121B6	Ens. Amortiguador Trasero:		1	52485-088-901	Buje, Trasera (SHOWA) .....	2	.....	.....
		Izquierdo .....	0,1	2	52486-056-000	Collarín, Trasero .....	2	.....	.....
	5121B7	Ens. Amortiguador Trasero:		3	52488-331-003	Cojin B, Unión (SHOWA) .....	2	.....	.....
		Derecho .....	0,1	4	52490-KVS-890	Ens. Amortiguador Trasero (SHOWA) .....	2	.....	.....
	5121B8	Ens. Amortiguador Trasero: Ambos ...	0,2	5	90033-GHR-J80	Perno, Reborde, 8x20 .....	2	.....	.....
				6	90231-GHR-670	Arandela, Plana, 14mm .....	2	.....	.....
				7	90304-KGA-B00	Tuerca, Reborde Ciega, 10mm .....	2	.....	.....
				8	90504-KVS-600	Arandela, Plana, 8mm .....	2	.....	.....
				9	90527-KRM-860	Arandela, 10,3x26 .....	2	.....	.....

3



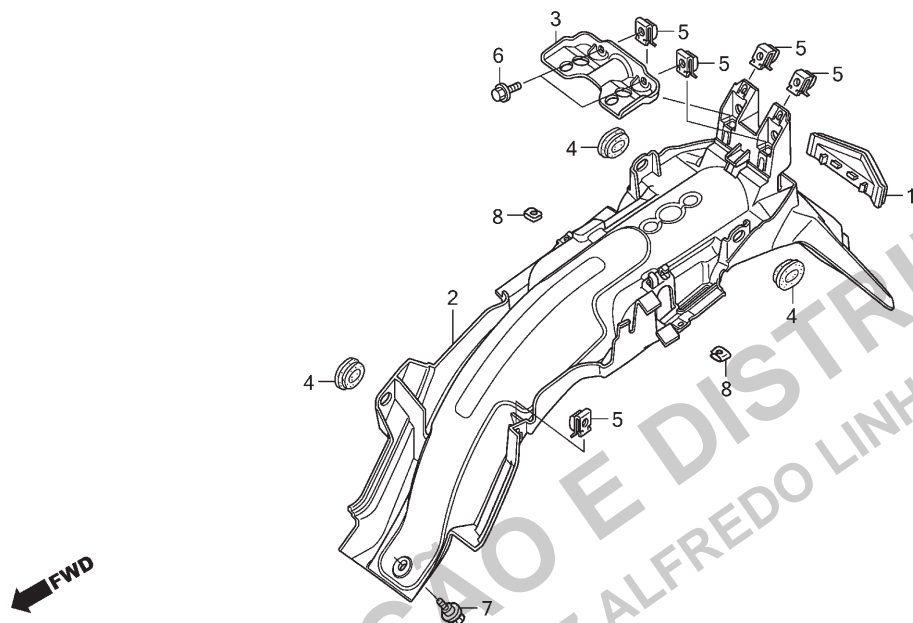
Voltar  
Back  
Volver

## C-23

Para-lama Traseiro

Rear Fender

Guardafango Trasero



KVS5F2300

Ref. Nº	N.O.S.	Item de serviço	T.M.O.	Ref. Nº	Nº da peça	Descrição	9	KS	A	Qtd. CG150 ES 9	ES/ESi A	ESD 9	EX A	Nº de série	Tipo
2	413102	Para-lama, Traseiro .....	0,4	1	33741-KVS-601	Refletor .....	1	1	1	1	1	1	1	.....	.....
				2	80100-KVS-600	Para-lama, Traseiro .....	1	1	1	1	1	1	1	.....	.....
				3	80103-KVS-600	Suporte, Para-lama Traseiro .....	1	1	1	1	1	1	1	.....	.....
				4	83551-GE2-000	Bucha, Carçaça Filtro Ar .....	3	3	3	3	3	3	3	.....	.....
				5	84601-KRM-860	Porca, Fixação Para-lama .....	5	5	5	5	5	5	5	.....	.....
				6	90032-GHR-640	Parafuso, Flange, 6x12 .....	2	2	2	2	2	2	2	.....	.....
				7	90118-KRM-860	Parafuso, Flange, 6mm .....	1	1	1	1	1	1	1	.....	.....
				8	90677-KRM-860	Porca, Presilha, 5mm .....	2	2	2	2	2	2	2	.....	.....

3



Voltar  
Back  
Volver



Ref. Nº	L.O.N.	Service Item	F.R.T.	Ref. Nº	Part. Nº	Description	Qty. CG150						Serial Nº		Note
							9	KS A	ES 9	ES/ESI A	ESD 9	EX A			
2	413102	Fender, Rear .....	0.4	1	33741-KVS-601	Reflector, Reflex .....	1	1	1	1	1	1	.....	.....	.....
				2	80100-KVS-600	Fender, Rr. ....	1	1	1	1	1	1	.....	.....	.....
				3	80103-KVS-600	Stay, Rr. Fender .....	1	1	1	1	1	1	.....	.....	.....
				4	83551-GE2-000	Grommet, Air Cleaner Case .....	3	3	3	3	3	3	.....	.....	.....
				5	84601-KRM-860	Nut, Fender Setting .....	5	5	5	5	5	5	.....	.....	.....
				6	90032-GHR-640	Bolt, Flange, 6x12 .....	2	2	2	2	2	2	.....	.....	.....
				7	90118-KRM-860	Bolt, Flange, 6mm .....	1	1	1	1	1	1	.....	.....	.....
				8	90677-KRM-860	Nut, Clip, 5mm .....	2	2	2	2	2	2	.....	.....	.....

3



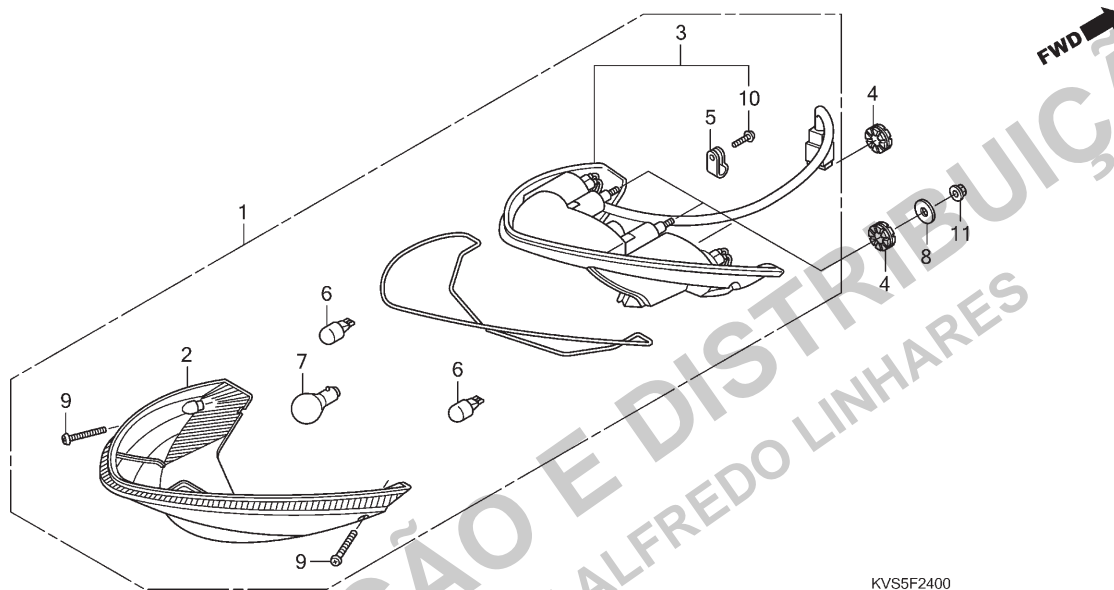
Voltar  
Back  
Volver

## C-24

### Lanterna Traseira

### Rear Combination Light

### Luz Trasera



Ref. Nº	N.O.S.	Item de serviço	T.M.O.	Ref. Nº	Nº da peça	Descrição	9	KS	A	Qtd. CG150	ES	ES/ES1	ESD	EX	Nº de série	Tipo
1	6161D5	Unidade, Lanterna Traseira .....	0,4	1	33700-KVS-601	Luz Conj., Lanterna Traseira .....	1	1	1	1	1	1	1	1	.....	.....
3	6161E2	Base, Lanterna Traseira .....	0,4	2	33702-KVS-601	Lentes Comp., Lanterna Traseira .....	1	1	1	1	1	1	1	1	.....	.....
6		(2)		3	33704-KVS-601	Base Comp., Lanterna Traseira .....	1	1	1	1	1	1	1	1	.....	.....
	616139	Lâmpada, Sinalizador: Traseira .....	0,1	4	33705-KW7-900	Coxim A, Fixação Lanterna Traseira .....	3	3	3	3	3	3	3	3	.....	.....
		• Nota: Mesmo tempo para duas unidades		5	33725-KVS-601	Presilha (DIN 9,5) .....	1	1	1	1	1	1	1	1	.....	.....
	6161G0	Lâmpada, Sinalizador: Para 1 motocicleta .....	0,2	6	34905-KGA-B01	Lâmpada, Sinalizador (12V 16W) .....	2	2	2	2	2	2	2	2	.....	.....
7		(2)		7	34906-447-711	Lâmpada, Lanterna Traseira (12V 21/5W) (STANLEY) .....	1	1	1	1	1	1	1	1	.....	.....
	6161G1	Lâmpada, Lanterna Traseira .....	0,1	8	77302-KRM-860	Arruela, Fixação Assento .....	2	2	2	2	2	2	2	2	.....	.....
				9	90102-GHR-F00	Parafuso, Fixação, 4x25 .....	2	2	2	2	2	2	2	2	.....	.....
				10	90102-GHR-640	Parafuso, Fixação, 4x12 .....	1	1	1	1	1	1	1	1	.....	.....
				11	90208-GHR-J30	Porca, Flange, 6mm .....	2	2	2	2	2	2	2	2	.....	.....

3



Voltar  
Back  
Volver

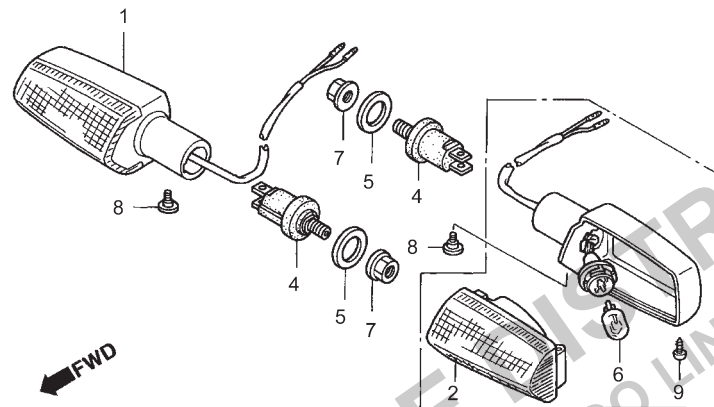
Ref. Nº	L.O.N.	Service Item	F.R.T.	Ref. Nº	Part. Nº	Description	Qty. CG150						Serial Nº		Note
							KS 9	A	ES 9	ES/ESI A	ESD 9	EX A			
1	6161D5	Taillight Unit .....	0.4	1	33700-KVS-601	Light Assy., Rr. Combination .....	1	1	1	1	1	1	.....	.....	.....
3	6161E2	Base, Taillight .....	0.4	2	33702-KVS-601	Lens Comp., Rr. Combination .....	1	1	1	1	1	1	.....	.....	.....
6		(2) .....		3	33704-KVS-601	Base Comp., Rr. Combination .....	1	1	1	1	1	1	.....	.....	.....
	616139	Bulb, Winker: Rear .....	0.1	4	33705-KW7-900	Rubber A, Taillight Mounting .....	3	3	3	3	3	3	.....	.....	.....
		• Note: Same time for two units		5	33725-KVS-601	Clip (DIN 9.5) .....	1	1	1	1	1	1	.....	.....	.....
	6161G0	Bulb, Winker: For 1 vehicle .....	0.2												
		(2) .....		6	34905-KGA-B01	Bulb, Winker (12V 16W) .....	2	2	2	2	2	2	.....	.....	.....
7	6161G1	Bulb, Taillight .....	0.1	7	34906-447-711	Bulb, Taillight (12V 21/5W) (STANLEY) .....	1	1	1	1	1	1	.....	.....	.....
				8	77302-KRM-860	Washer, Seat Mounting .....	2	2	2	2	2	2	.....	.....	.....
				9	90102-GHR-F00	Screw, Tapping, 4x25 .....	2	2	2	2	2	2	.....	.....	.....
				10	90102-GHR-640	Screw, Tapping, 4x12 .....	1	1	1	1	1	1	.....	.....	.....
				11	90208-GHR-J30	Nut, Flange, 6mm .....	2	2	2	2	2	2	.....	.....	.....
Nº de Ref.	NOMO.	Artículo de servicio	THLL	Nº de Ref.	Nº de pieza	Descripción	KS 9	A	ES 9	ES/ESI A	ESD 9	EX A	Nº de série		Nota
1	6161D5	Luz Trasera, Unidad .....	0.4	1	33700-KVS-601	Ens. Luz Trasera .....	1	1	1	1	1	1	.....	.....	.....
3	6161E2	Base, Luz Trasera .....	0.4	2	33702-KVS-601	Lentes, Luz Trasera .....	1	1	1	1	1	1	.....	.....	.....
6		(2) .....		3	33704-KVS-601	Base, Luz Trasera .....	1	1	1	1	1	1	.....	.....	.....
	616139	Lámpara, Luz Intermitente: Trasera ..	0.1	4	33705-KW7-900	Cojín A, Fijación Luz Trasera .....	3	3	3	3	3	3	.....	.....	.....
		• Nota: Mismo tiempo para dos unidades		5	33725-KVS-601	Presilla (DIN 9,5) .....	1	1	1	1	1	1	.....	.....	.....
	6161G0	Lámpara, Luz Intermitente: Para 1 motocicleta .....	0.2	6	34905-KGA-B01	Lámpara, Luz Intermitente (12V 16W) .....	2	2	2	2	2	2	.....	.....	.....
		(2) .....		7	34906-447-711	Lámpara, Luz Trasera (12V 21/5W) (STANLEY) .....	1	1	1	1	1	1	.....	.....	.....
7	6161G1	Lámpara, Luz Trasera .....	0.1	8	77302-KRM-860	Arandela, Fijación Asiento .....	2	2	2	2	2	2	.....	.....	.....
				9	90102-GHR-F00	Tornillo, Aterrajaz, 4x25 .....	2	2	2	2	2	2	.....	.....	.....
				10	90102-GHR-640	Tornillo, Aterrajaz, 4x12 .....	1	1	1	1	1	1	.....	.....	.....
				11	90208-GHR-J30	Tuerca, Reborde, 6mm .....	2	2	2	2	2	2	.....	.....	.....

3



Voltar  
Back  
Volver

**C-24.1**  
**Sinalizador**  
**Winker**  
**Luz Intermitente**  
**(CG150 FAN ESI)**



Ref. Nº	N.O.S.	Item de serviço	T.M.O.	Ref. Nº	Nº da peça	Descrição	Qtd. CG150 FAN ESI A	Nº de série	Tipo
		Lâmpada, Sinalizador .....	0,1	1	33400-KGA-B02	Sinalizador, Dianteiro Direito .....	1	.....	.....
		(Quando for Executado o Serviço na		2	33410-KGA-B01	Lente, Comp. ....	2	.....	.....
		Unidade Comp., o T.M.O será 0,2)		3	33450-KGA-B02	Sinalizador, Dianteiro Esquerdo .....	1	.....	.....
		Sinalizador, Dianteiro Direito .....	0,2	4	33491-KGA-900	Suporte Comp., Sinalizador .....	2	.....	.....
		(Inclui Peça Relativa)		5	33650-KAF-000	Bucha, Sinalizador Dianteiro .....	2	.....	.....
•		Sinalizador, Dianteiro Esquerdo		6	34905-KGA-B01	Lampada, Sinalizador (12V 16W) .....	2	.....	.....
		(Inclui Peça Relativa)		7	90208-GHR-650	Porca, Flange, 10 mm .....	2	.....	.....
		(Uma ou Todas)		8	90380-MB2-000	Parafuso, Especial, 6x8 .....	2	.....	.....
				9	93903-34380	Parafuso, Fixação, 4x12 .....	2	.....	.....

3



**Voltar**  
**Back**  
**Volver**

Ref. Nº	L.O.N.	Service Item	F.R.T.	Ref. Nº	Part. Nº	Description	Qty. CG150 FAN ESI A	Serial Nº	Note
		Bulb, Winker ..... 0.1 (When Servicing Comp., Unit, F.R.T. is 0.2)		1	33400-KGA-B02	Winker Assy., R. Fr. ....	1		
		Winker Assy., R. Fr. .... 0.2 (Inc. Relative Part)		2	33410-KGA-B01	Lens Comp. ....	2		
		• Winker Assy., L. Fr. (Inc. Relative Part) (One or All)		3	33450-KGA-B02	Winker Assy., L. Fr. ....	1		
				4	33491-KGA-900	Stay Comp., Winker ....	2		
				5	33650-KAF-000	Collar, Fr. Winker ....	2		
				6	34905-KGA-B01	Bulb, Winker (12V 16W) ....	2		
				7	90208-GHR-650	Nut, Flange, 10mm ....	2		
				8	90380-MB2-000	Screw, Special, 6x8 ....	2		
				9	93903-34380	Screw, Tapping, 4x12 ....	2		
Nº de Ref.	NOMO.	Artículo de servicio	THLL	Nº de Ref.	Nº de pieza	Descripción	Qty. CG150 FAN ESI A	Nº de série	Nota
		Lámpara, Luz Intermitente ..... 0,1 (Cuando se hace efectuado el mantenimiento el THLL és 0,2)		1	33400-KGA-B02	Luz Intermitente, Delantera Derecha ....	1		
		Luz Intermitente, Delantera Derecho ..... 0,2 (Incluye Pieza Relacionada)		2	33410-KGA-B01	Lente, Comp .....	2		
		• Luz Intermitente, Delantera Izquierdo (Incluye Pieza Relacionada) (Una o Todas)		3	33450-KGA-B02	Luz Intermitente, Delantera Izquierda ....	1		
				4	33491-KGA-900	Soporte Comp., Luz Intermitente ....	2		
				5	33650-KAF-000	Cojín, Luz Intermitente Delantera ....	2		
				6	34905-KGA-B01	Lámpara, Luz Intermitente (12V 16W) ....	2		
				7	90208-GHR-650	Tuerca, Reborde, 10 mm ....	2		
				8	90380-MB2-000	Tornillo, Especial, 6x8 ....	2		
				9	93903-34380	Tornillo, Aterrajaz, 4x12 ....	2		

3



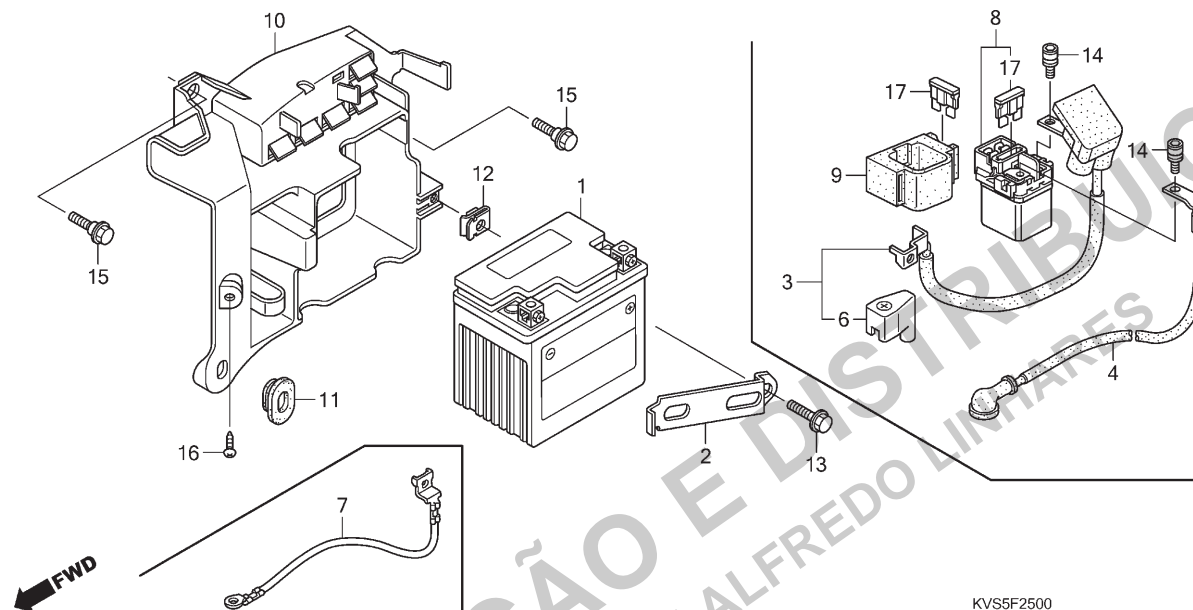
Voltar  
Back  
Volver

**C-25**

**Bateria**

**Battery**

**Batería**



Ref. Nº	N.O.S.	Item de serviço	T.M.O.	Ref. Nº	Nº da peça	Descrição	9	KS	A	Qtd. CG150 ES	ES/ESi	ESD	EX	Nº de série	Tipo
1	610100	Bateria .....	0,2	1	31500-GFP-903	Bateria Conj. (DTZ5) .....	1	1	-	-	-	-	-	.....	BR,2BR,7BR
3	610105	Cabo, Positivo Bateria .....	0,1		31500-GFP-921	Bateria Conj. (DTZ5) .....	1	1	-	-	-	-	-	.....	3LA
4	612115	Cabo, Motor Partida .....	0,2		31500-KRM-B21	Bateria (DTZ6)(DELPHI) .....	-	-	1	1	1	1	1	.....	BR,2BR,7BR
7	610110	Cabo, Negativo Bateria .....	0,2		31500-KRM-L61	Bateria (DTZ6) (DELPHI) .....	-	-	1	1	1	1	1	.....	3LA
8	615113	Interruptor, Magnético Partida .....	0,2	2	31501-KVS-600	Presilha, Bateria .....	1	1	1	1	1	1	1	.....	.....
10	410185	Caixa, Bateria .....	0,2	3	32401-KVS-700	Cabo, Bateria Magnético Partida .....	-	-	1	1	1	1	1	.....	.....
				4	32410-KVS-700	Cabo, Motor Partida .....	-	-	1	1	1	1	1	.....	.....
				6	32417-KRE-900	Tampa, Terminal Bateria .....	-	-	1	1	1	1	1	.....	.....
				7	32601-KVS-700	Cabo, Terra Bateria .....	-	-	1	1	1	1	1	.....	.....
				8	35850-KCN-000	Interruptor Conj., Magnético Partida .....	-	-	1	1	1	1	1	.....	.....
				9	35856-KVS-600	Coxim .....	-	-	1	1	1	1	1	.....	.....
				10	50325-KVS-600	Caixa, Bateria .....	1	-	1	-	1	-	-	.....	BR,3LA
							-	1	-	1	-	1	-	.....	3LA
					50325-KVS-610	Caixa, Bateria .....	1	1	1	1	1	1	1	.....	2BR,7BR
				11	83551-GE2-000	Bucha, Carcaça Filtro Ar .....	1	1	1	1	1	1	1	.....	.....
				12	84601-KRM-860	Porca, Fixação Para-lama .....	1	1	1	1	1	1	1	.....	.....
				13	90032-GHR-660	Parafuso, Flange, 6x16 .....	1	1	1	1	1	1	1	.....	.....
				14	90111-MR5-000	Parafuso, Allen, 5x9 .....	-	-	2	2	2	2	2	.....	.....
				15	90118-KRM-860	Parafuso, Flange, 6mm .....	2	2	2	2	2	2	2	.....	.....
				16	90135-GHR-J40	Parafuso, Fixação, 5x12 .....	1	1	1	1	1	1	1	.....	.....
				17	98200-31500	Fusível (15A) .....	-	-	2	2	2	2	2	.....	.....

**3**



**Voltar  
Back  
Volver**

Ref. Nº	L.O.N.	Service Item	F.R.T.	Ref. Nº	Part. Nº	Description	Qtd. CG150						Serial Nº	Note	
							9	KS	A	ES	ES/ESI	ESD	EX		
							9			9	A	9	A		
1	610100	Battery .....	0.2	1	31500-GFP-903	Battery Assy. (DTZ5) .....	1	1	—	—	—	—	.....	BR,2BR,7BR	
3	610105	Cable, Positive Battery .....	0.1		31500-GFP-921	Battery Assy. (DTZ5) .....	1	1	—	—	—	—	.....	3LA	
4	612115	Cable, Starter Motor .....	0.2		31500-KRM-B21	Battery (DTZ6) (DELPHI) .....	—	—	1	1	1	1	.....	BR,2BR,7BR	
7	610110	Cable, Negative Battery .....	0.2		31500-KRM-L61	Battery (DTZ6) (DELPHI) .....	—	—	1	1	1	1	.....	3LA	
8	615113	Switch, Starter Magnetic .....	0.2	2	31501-KVS-600	Band, Battery .....	1	1	1	1	1	1	.....		
10	410185	Box, Battery .....	0.2	3	32401-KVS-700	Cable, Starter Magnetic Battery .....	—	—	1	1	1	1	.....		
				4	32410-KVS-700	Cable, Starter Motor .....	—	—	1	1	1	1	.....		
				6	32417-KRE-900	Cover, Battery Terminal .....	—	—	1	1	1	1	.....		
				7	32601-KVS-700	Cable, Battery Earth .....	—	—	1	1	1	1	.....		
				8	35850-KCN-000	Switch Assy., Starter Magnetic .....	—	—	1	1	1	1	.....		
				9	35856-KVS-600	Rubber, Shock .....	—	—	1	1	1	1	.....		
				10	50325-KVS-600	Box, Battery .....	1	—	1	—	1	—	.....	BR,3LA	
							—	1	—	1	—	1	.....	3LA	
					50325-KVS-610	Box, Battery .....	1	1	1	1	1	1	.....	2BR,7BR	
				11	83551-GE2-000	Grommet, Air Cleaner Case .....	1	1	1	1	1	1	.....		
				12	84601-KRM-860	Nut, Fender Setting .....	1	1	1	1	1	1	.....		
				13	90032-GHR-660	Bolt, Flange, 6x16 .....	1	1	1	1	1	1	.....		
				14	90111-MR5-000	Bolt, Socket, 5x9 .....	—	—	2	2	2	2	.....		
				15	90118-KRM-860	Bolt, Flange, 6mm .....	2	2	2	2	2	2	.....		
				16	90135-GHR-J40	Screw, Tapping, 5x12 .....	1	1	1	1	1	1	.....		
				17	98200-31500	Fuse, Blade (15A) .....	—	—	2	2	2	2	.....		

Nº de Ref.	NOMO.	Artículo de servicio	THLL	Nº de Ref.	Nº de pieza	Descripción	Qtd. CG150						Nº de série	Nota	
							9	KS	A	ES	ES/ESI	ESD	EX		
							9			9	A	9	A		
1	610100	Batería .....	0,2	1	31500-GFP-903	Ens. Batería (DTZ5) .....	1	1	—	—	—	—	.....	BR,2BR,7BR	
3	610105	Cable, Positivo Batería .....	0,1		31500-GFP-921	Ens. Batería (DTZ5) .....	1	1	—	—	—	—	.....	3LA	
4	612115	Cable, Motor de Arranque .....	0,2		31500-KRM-B21	Batería (DTZ6) (DELPHI) .....	—	—	1	1	1	1	.....	BR,2BR,7BR	
7	610110	Cable, Negativo Batería .....	0,2		31500-KRM-L61	Batería (DTZ6) (DELPHI) .....	—	—	1	1	1	1	.....	3LA	
8	615113	Interruptor, Magnético Arranque .....	0,2	2	31501-KVS-600	Presilla, Batería .....	1	1	1	1	1	1	.....		
10	410185	Caja, Batería .....	0,2	3	32401-KVS-700	Cable, Batería Magnética Arranque .....	—	—	1	1	1	1	.....		
				4	32410-KVS-700	Cable, Motor de Arranque .....	—	—	1	1	1	1	.....		
				6	32417-KRE-900	Cubierta, Terminal Batería .....	—	—	1	1	1	1	.....		
				7	32601-KVS-700	Cable, Tierra Batería .....	—	—	1	1	1	1	.....		
				8	35850-KCN-000	Ens. Interruptor, Magnético Arranque .....	—	—	1	1	1	1	.....		
				9	35856-KVS-600	Cojín .....	—	—	1	1	1	1	.....		
				10	50325-KVS-600	Caja, Batería .....	1	—	1	—	1	—	.....	BR,3LA	
							—	1	—	1	—	1	.....	3LA	
					50325-KVS-610	Caja, Batería .....	1	1	1	1	1	1	.....	2BR,7BR	
				11	83551-GE2-000	Cojín, Carcasa Filtro de Aire .....	1	1	1	1	1	1	.....		
				12	84601-KRM-860	Tuerca, Fijación Guardafango .....	1	1	1	1	1	1	.....		
				13	90032-GHR-660	Perno, Reborde, 6x16 .....	1	1	1	1	1	1	.....		
				14	90111-MR5-000	Tornillo, Allen, 5x9 .....	—	—	2	2	2	2	.....		
				15	90118-KRM-860	Perno, Reborde, 6mm .....	2	2	2	2	2	2	.....		
				16	90135-GHR-J40	Tornillo, Aterrajaz, 5x12 .....	1	1	1	1	1	1	.....		
				17	98200-31500	Fusible (15A) .....	—	—	2	2	2	2	.....		

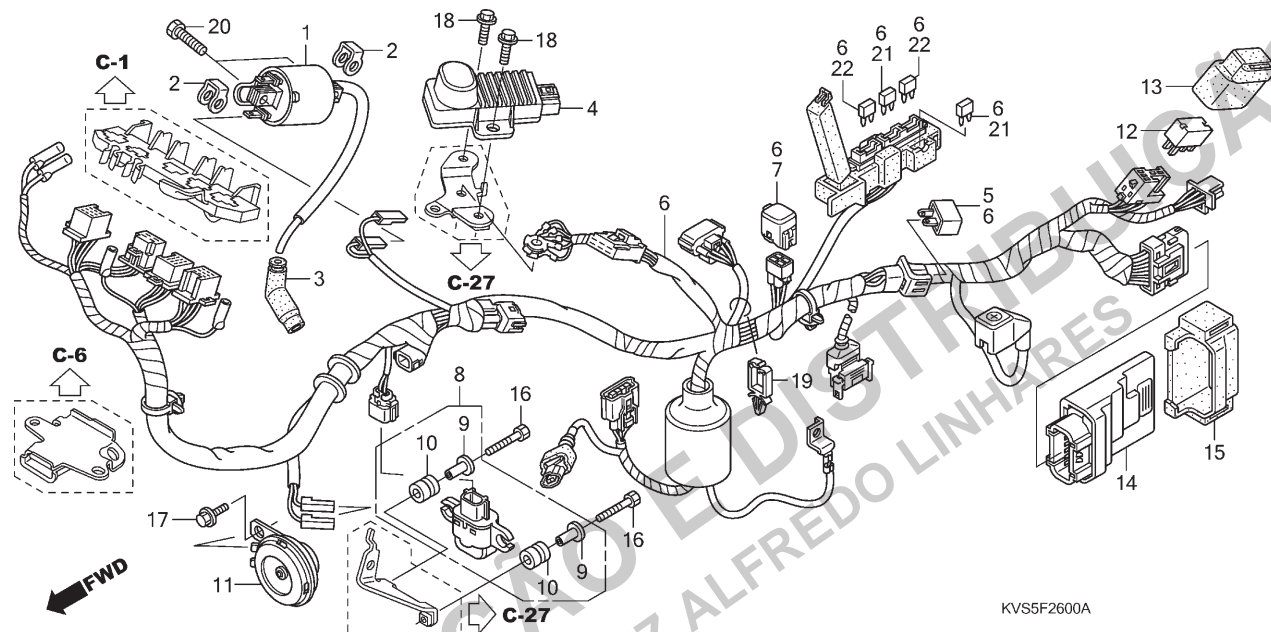
3



Voltar  
Back  
Volver



**C-26**  
**Fiação Principal**  
**Wire Harness**  
**Cableado Principal**



Ref. N°	N.O.S.	Item de serviço	T.M.O.	Ref. N°	N° da peça	Descrição	9	KS	A	Qtd. CG150 ES	9	ES	A	ESD	9	EX	A	N° de série	Tipo
1	614105	Bobina, Ignição .....	0,5	1	30500-KVS-601	Bobina Ignição, Comp. ....	1	1	1	1	1	1	1	1	1	1	1	.....	.....
4	6131B2	Regulador, Retificador .....	0,5	2	30520-ML7-000	Espaçador, Bobina Ignição .....	2	2	2	2	2	2	2	2	2	2	2	.....	.....
5	6131B3	Retificador, Silício .....	0,2	3	30700-KVS-601	Supressor Ruídos, Conj. ....	1	1	1	1	1	1	1	1	1	1	1	.....	.....
6	611100	Fiação, Principal .....	1,0	4	31600-KSS-B31	Regulador Comp., Retificador .....	1	1	1	1	1	1	1	1	1	1	1	.....	.....
8	617125	Sensor, Ângulo .....	0,2	5	31700-124-008	Retificador Conj., Silício (SHINDENGEN) ....	1	1	1	1	1	1	1	1	1	1	1	.....	.....
11	616169	Buzina .....	0,1	6	32100-KVS-600	Fiação, Principal .....	1	-	-	-	-	-	-	-	-	-	-	~ 9R002100	BR
12	611155	Relé, Principal .....	0,2		32100-KVS-601	.....	1	-	-	-	-	-	-	-	-	-	-	9R002101~	BR
14	618135	Módulo Controle Motor (ECM) .....	0,4		32100-KVS-601	.....	1	-	-	-	-	-	-	-	-	-	-	.....	3LA
					32100-KVS-610	.....	1	-	-	-	-	-	-	-	-	-	-	.....	2BR
					32100-KVS-601	.....	-	1	-	-	-	-	-	-	-	-	-	.....	3LA
					32100-KVS-610	.....	-	1	-	-	-	-	-	-	-	-	-	.....	7BR
					32100-KVS-700	.....	-	-	1	-	-	-	-	-	-	-	-	~ 9R002100	BR
					32100-KVS-701	.....	-	-	1	-	-	-	-	-	-	-	-	9R002101~	BR
					32100-KVS-701	.....	-	-	1	-	-	-	-	-	-	-	-	.....	3LA
					32100-KVS-710	.....	-	-	1	-	-	-	-	-	-	-	-	.....	2BR
					32100-KVS-701	.....	-	-	-	1	-	-	-	-	-	-	-	.....	3LA
					32100-KVS-710	.....	-	-	-	1	-	-	-	-	-	-	-	.....	7BR
					32606-GEV-761	Capa (4P)(Vermelho) .....	1	1	1	1	1	1	1	1	1	1	1	.....	.....
					35160-KPH-701	Sensor Comp., Ângulo .....	1	1	1	1	1	1	1	1	1	1	1	.....	.....
					35162-MN5-003	Bucha .....	2	2	2	2	2	2	2	2	2	2	2	.....	.....
					35163-MN5-003	Bucha .....	2	2	2	2	2	2	2	2	2	2	2	.....	.....
					38110-GFK-951	Buzina, Comp. (Aguda) .....	1	1	1	1	1	1	1	1	1	1	1	.....	.....
					38501-KSS-B31	Relé Comp. (MICRO ISO 4P) .....	1	1	1	1	1	1	1	1	1	1	1	.....	.....
					38506-KVS-600	Suporte, Relé .....	1	1	1	1	1	1	1	1	1	1	1	.....	.....

3



Voltar  
Back  
Volver

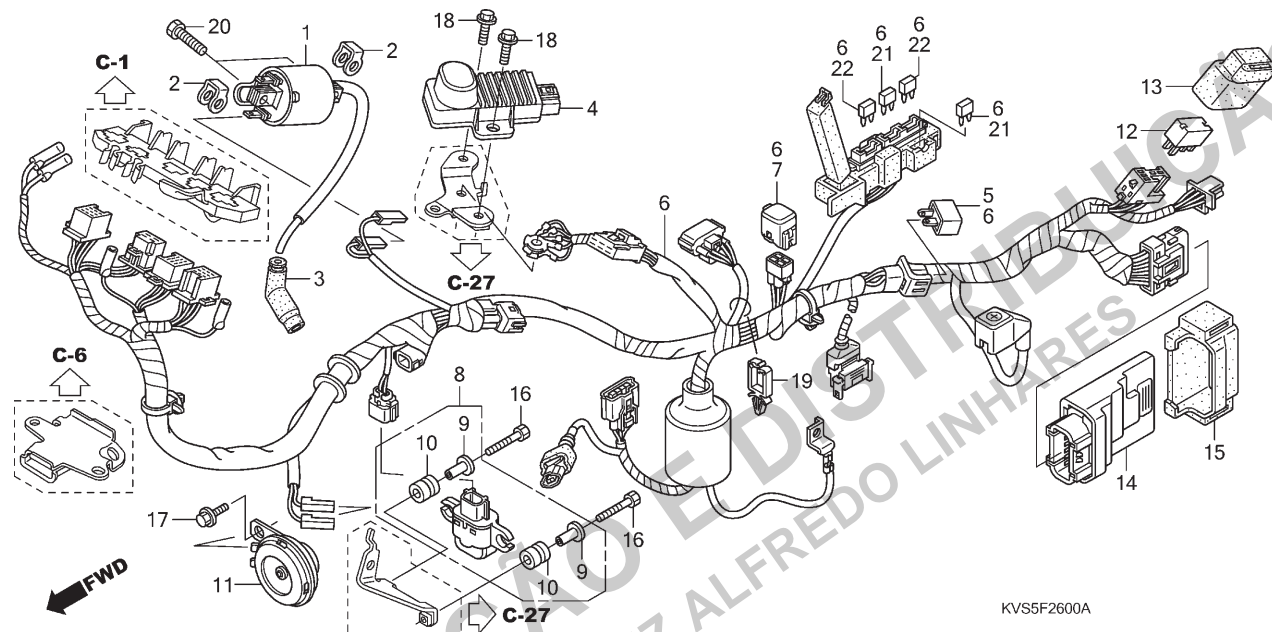
Ref. Nº	L.O.N.	Service Item	F.R.T.	Ref. Nº	Part. Nº	Description	K S		Qtd. CG150 ES		ESD	EX	Serial Nº	Note
							9	A	9	A	9	A		
1	614105	Coil, Ignition .....	0.5	1	30500-KVS-601	Coil Comp., Ignition .....	1	1	1	1	1	1		
4	6131B2	Rectifier, Regulate .....	0.5	2	30520-ML7-000	Spacer, Ignition Coil .....	2	2	2	2	2	2		
5	6131B3	Rectifier, Silicon .....	0.2	3	30700-KVS-601	Cap Assy., Noise Suppressor .....	1	1	1	1	1	1		
6	611100	Harness, Wire .....	1.0	4	31600-KSS-B31	Rectifier Comp., Regulator .....	1	1	1	1	1	1		
8	617125	Sensor, Bank Angle .....	0.2	5	31700-124-008	Rectifier Assy., Silicon (SHINDENGEN) .....	1	1	1	1	1	1		
11	616169	Horn .....	0.1											
12	611155	Relay, Main .....	0.2											
14	618135	Engine Control Module (ECM) .....	0.4											
				6	32100-KVS-600	Harness, Wire .....	1	-	-	-	-	-	~ 9R002100	BR
					32100-KVS-601	.....	1	-	-	-	-	-	9R002101~	BR
					32100-KVS-601	.....	1	-	-	-	-	-	.....	3LA
					32100-KVS-610	.....	1	-	-	-	-	-	.....	2BR
					32100-KVS-601	.....	-	1	-	-	-	-	.....	3LA
					32100-KVS-610	.....	-	1	-	-	-	-	.....	7BR
					32100-KVS-700	.....	-	-	1	-	1	-	~ 9R002100	BR
					32100-KVS-701	.....	-	-	1	-	1	-	9R002101~	BR
					32100-KVS-701	.....	-	-	1	-	1	-	.....	3LA
					32100-KVS-710	.....	-	-	1	-	1	-	.....	2BR
					32100-KVS-701	.....	-	-	-	1	-	1	.....	3LA
					32100-KVS-710	.....	-	-	-	1	-	1	.....	7BR
				7	32606-GEV-761	Cap, Dummy (4P) (Red) .....	1	1	1	1	1	1		
				8	35160-KPH-701	Sensor Assy., Bank Angle .....	1	1	1	1	1	1		
				9	35162-MN5-003	Collar .....	2	2	2	2	2	2		
				10	35163-MN5-003	Grommet .....	2	2	2	2	2	2		
				11	38110-GFK-951	Horn Comp. (High) .....	1	1	1	1	1	1		
				12	38501-KSS-B31	Relay Comp., Power (MICRO ISO 4P) .....	1	1	1	1	1	1		
				13	38506-KVS-600	Suspension, Power Relay .....	1	1	1	1	1	1		
Nº de Ref.	NOMO.	Artículo de servicio	THLL	Nº de Ref.	Nº de pieza	Descripción	K S		Qtd. CG150 ES		ESD	EX	Nº de série	Nota
							9	A	9	A	9	A		
1	614105	Bobina, Encendido .....	0,5	1	30500-KVS-601	Bobina, Encendido .....	1	1	1	1	1	1		
4	6131B2	Regulador, Rectificador .....	0,5	2	30520-ML7-000	Espaciador, Bobina de Encendido .....	2	2	2	2	2	2		
5	6131B3	Rectificador, Silício .....	0,2	3	30700-KVS-601	Ens. Supresor Ruidos .....	1	1	1	1	1	1		
6	611100	Cableado, Principal .....	1,0	4	31600-KSS-B31	Regulador Comp., Rectificador .....	1	1	1	1	1	1		
8	617125	Sensor, Ângulo Asiento .....	0,2	5	31700-124-008	Ens. Rectificador, Silício (SHINDENGEN) .....	1	1	1	1	1	1		
11	616169	Bocina .....	0,1											
12	611155	Relé, Principal .....	0,2											
14	618135	Módulo de Control del Motor (ECM) ..	0,4											
				6	32100-KVS-600	Cableado, Principal .....	1	-	-	-	-	-	~ 9R002100	BR
					32100-KVS-601	.....	1	-	-	-	-	-	9R002101~	BR
					32100-KVS-601	.....	1	-	-	-	-	-	.....	3LA
					32100-KVS-610	.....	1	-	-	-	-	-	.....	2BR
					32100-KVS-601	.....	-	1	-	-	-	-	.....	3LA
					32100-KVS-610	.....	-	1	-	-	-	-	.....	7BR
					32100-KVS-700	.....	-	-	1	-	1	-	~ 9R002100	BR
					32100-KVS-701	.....	-	-	1	-	1	-	9R002101~	BR
					32100-KVS-701	.....	-	-	1	-	1	-	.....	3LA
					32100-KVS-710	.....	-	-	1	-	1	-	.....	2BR
					32100-KVS-701	.....	-	-	-	1	-	1	.....	3LA
					32100-KVS-710	.....	-	-	-	1	-	1	.....	7BR
				7	32606-GEV-761	Tapa (4P) (Rojo) .....	1	1	1	1	1	1		
				8	35160-KPH-701	Ens. Sensor, Ângulo Asiento .....	1	1	1	1	1	1		
				9	35162-MN5-003	Collarín .....	2	2	2	2	2	2		
				10	35163-MN5-003	Cojín .....	2	2	2	2	2	2		
				11	38110-GFK-951	Bocina (Aguda) .....	1	1	1	1	1	1		
				12	38501-KSS-B31	Relé (MICRO ISO 4P) .....	1	1	1	1	1	1		
				13	38506-KVS-600	Soporte, Relé .....	1	1	1	1	1	1		

3



Voltar  
Back  
Volver

**C-26**  
**Fiação Principal**  
**Wire Harness**  
**Cabado Principal**



Ref. Nº	N.O.S.	Item de serviço	T.M.O.	Ref. Nº	Nº da peça	Descrição	KS		Qtd. CG150 ES		ESD		EX		Nº de série		Tipo
							9	A	9	A	9	A	9	A			
				14	38770-KVS-601	Unidade PGM-FI .....	1	1	1	1	1	1	1	1	.....	.....	BR
					38770-KVS-631	.....	1	1	1	1	1	1	1	1	.....	.....	3LA
					38770-KVS-611	.....	1	1	1	1	1	1	1	1	.....	.....	2BR,7BR
				15	38771-KSS-B31	Coxim, Unidade PGM-FI .....	1	1	1	1	1	1	1	1	.....	.....	.....
				16	90013-GHR-690	Parafuso, Sextavado, 4x22 .....	2	2	2	2	2	2	2	2	.....	.....	.....
				17	90032-GHR-E30	Parafuso, Flange, 6x10 .....	1	1	1	1	1	1	1	1	.....	.....	.....
				18	90032-GHR-660	Parafuso, Flange, 6x16 .....	2	2	2	2	2	2	2	2	.....	.....	.....
				19	90659-KVS-600	Presilha, Cabo .....	1	—	1	—	1	—	1	—	.....	~ 9R099999	BR
				20	92101-06020-4J	Parafuso, Sextavado, 6x20 .....	2	2	2	2	2	2	2	2	.....	.....	.....
				21	98200-41000	Fusível (10A) .....	2	2	—	—	—	—	—	—	.....	.....	.....
				22	98200-41500	Fusível (15A) .....	2	2	—	—	—	—	—	—	.....	.....	.....
					98200-41000	Fusível (10A) .....	—	—	2	2	2	2	2	2	.....	.....	.....

3



Voltar  
Back  
Volver

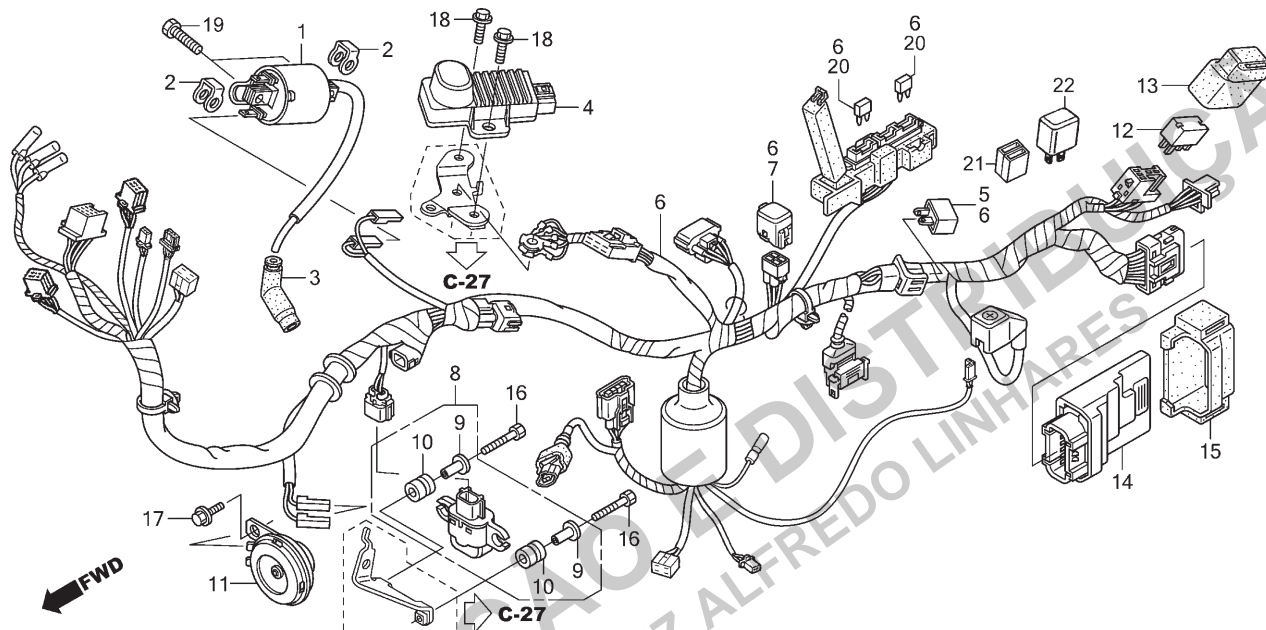
Ref. Nº	L.O.N.	Service Item	F.R.T.	Ref. Nº	Part. Nº	Description	K S		Qtd. CG150 ES		ESD		EX		Serial Nº	Note
							9	A	9	A	9	A	9	A		
				14	38770-KVS-601	PGM-FI Unit .....	1	1	1	1	1	1	1	1	.....	BR
					38770-KVS-631	.....	1	1	1	1	1	1	1	1	.....	3LA
					38770-KVS-611	.....	1	1	1	1	1	1	1	1	.....	2BR,7BR
				15	38771-KSS-B31	Cushion, PGM-FI Unit .....	1	1	1	1	1	1	1	1	.....	
				16	90013-GHR-690	Bolt, Hex., 4x22 .....	2	2	2	2	2	2	2	2	.....	
				17	90032-GHR-E30	Bolt, Flange, 6x10 .....	1	1	1	1	1	1	1	1	.....	
				18	90032-GHR-660	Bolt, Flange, 6x16 .....	2	2	2	2	2	2	2	2	.....	
				19	90659-KVS-600	Clip, Cable .....	1	-	1	-	1	-	-	-	~ 9R099999	BR
				20	92101-06020-4J	Bolt, Hex., 6x20 .....	2	2	2	2	2	2	2	2	.....	
				21	98200-41000	Fuse, Mini (10A) .....	2	2	-	-	-	-	-	-	.....	
				22	98200-41500	Fuse, Mini (15A) .....	2	2	-	-	-	-	-	-	.....	
					98200-41000	Fuse, Mini (10A) .....	-	-	2	2	2	2	2	2	.....	
Nº de Ref.	NOMO.	Artículo de servicio	THLL	Nº de Ref.	Nº de pieza	Descripción	K S		Qtd. CG150 ES		ESD		EX		Nº de série	Nota
							9	A	9	A	9	A	9	A		
				14	38770-KVS-601	Unidad PGM-FI .....	1	1	1	1	1	1	1	1	.....	BR
					38770-KVS-631	.....	1	1	1	1	1	1	1	1	.....	3LA
					38770-KVS-611	.....	1	1	1	1	1	1	1	1	.....	2BR,7BR
				15	38771-KSS-B31	Cojín, Unidad PGM-FI .....	1	1	1	1	1	1	1	1	.....	
				16	90013-GHR-690	Perno, Hex., 4x22 .....	2	2	2	2	2	2	2	2	.....	
				17	90032-GHR-E30	Perno, Reborde, 6x10 .....	1	1	1	1	1	1	1	1	.....	
				18	90032-GHR-660	Perno, Reborde, 6x16 .....	2	2	2	2	2	2	2	2	.....	
				19	90659-KVS-600	Presilla, Cable .....	1	-	1	-	1	-	-	-	~ 9R099999	BR
				20	92101-06020-4J	Perno, Hex., 6x20 .....	2	2	2	2	2	2	2	2	.....	
				21	98200-41000	Fusible (10A) .....	2	2	-	-	-	-	-	-	.....	
				22	98200-41500	Fusible (15A) .....	2	2	-	-	-	-	-	-	.....	
					98200-41000	Fusible (10A) .....	-	-	2	2	2	2	2	2	.....	

3



Voltar  
Back  
Volver

**C-26.1**  
**Fiação Principal**  
**Wire Harness**  
**Cableado Principal**  
**(CG150 FAN ESI)**



Ref. Nº	N.O.S.	Item de serviço	T.M.O.	Ref. Nº	Nº da peça	Descrição	Qtd. CG150 FAN ESI A	Nº de série	Tipo
1	614105	Bobina, Ignição .....	0,5	1	30500-KVS-601	Bobina Ignição, Comp. ....	1	.....	.....
4	6131B2	Regulador, Retificador .....	0,5	2	30520-ML7-000	Espaçador, Bobina Ignição .....	2	.....	.....
5	6131B3	Retificador, Silício .....	0,2	3	30700-KVS-601	Supressor Ruídos, Conj. ....	1	.....	.....
6	611100	Fiação, Principal .....	1,0	4	31600-KSS-B31	Regulador Comp., Retificador .....	1	.....	.....
8	617125	Sensor, Ângulo .....	0,2	5	31700-124-008	Retificador Conj., Silício (SHINDENGEN) .....	1	.....	.....
11	616169	Buzina .....	0,1	6	32100-KVS-890	Fiação, Principal .....	1	.....	.....
12	611155	Relé, Principal .....	0,2	7	32606-GEV-761	Capa (4P)(Vermelho) .....	1	.....	.....
14	618135	Módulo Controle Motor (ECM) .....	0,4	8	35160-KPH-701	Sensor Comp., Ângulo .....	1	.....	.....
				9	35162-MN5-003	Bucha .....	2	.....	.....
				10	35163-MN5-003	Bucha .....	2	.....	.....
				11	38110-GFK-951	Buzina, Comp. (Aguda) .....	1	.....	.....
				12	38501-KSS-B31	Relé Comp. (MICRO ISO 4P) .....	1	.....	.....
				13	38506-KVS-600	Suporte, Relé .....	1	.....	.....
				14	38770-KVS-601	Unidade PGM-FI .....	1	.....	.....
				15	38771-KSS-B31	Coxim, Unidade PGM-FI .....	1	.....	.....
				16	90013-GHR-690	Parafuso, Sextavado, 4x22 .....	2	.....	.....
				17	90032-GHR-640	Parafuso, Flange, 6x12 .....	1	.....	.....
				18	90032-GHR-660	Parafuso, Flange, 6x16 .....	2	.....	.....
				19	92101-06020-4J	Parafuso, Sextavado, 6x20 .....	2	.....	.....
				20	98200-41000	Fusível (10A) .....	2	.....	.....
				21	38306-KK4-000	Suporte, Relé Sinalizador .....	1	.....	.....
				22	38301-KVS-600	Relé Comp., Sinalizador .....	1	.....	.....

3



**Voltar**  
**Back**  
**Volter**

Ref. Nº	L.O.N.	Service Item	F.R.T.	Ref. Nº	Part. Nº	Description	Qtd. CG150 FAN ESI A	Serial Nº	Note
1	614105	Coil, Ignition .....	0.5	1	30500-KVS-601	Coil Comp., Ignition .....	1	.....	.....
4	6131B2	Rectifier, Regulate .....	0.5	2	30520-ML7-000	Spacer, Ignition Coil .....	2	.....	.....
5	6131B3	Rectifier, Silicon .....	0.2	3	30700-KVS-601	Cap Assy., Noise Suppressor .....	1	.....	.....
6	611100	Harness, Wire .....	1.0	4	31600-KSS-B31	Rectifier Comp., Regulator .....	1	.....	.....
8	617125	Sensor, Bank Angle .....	0.2	5	31700-124-008	Rectifier Assy., Silicon (SHINDENGEN) .....	1	.....	.....
11	616169	Horn .....	0.1						
12	611155	Relay, Main .....	0.2	6	32100-KVS-890	Harness, Wire .....	1	.....	.....
14	618135	Engine Control Module (ECM) .....	0.4	7	32606-GEV-761	Cap, Dummy (4P) (Red) .....	1	.....	.....
				8	35160-KPH-701	Sensor Assy., Bank Angle .....	1	.....	.....
				9	35162-MN5-003	Collar .....	2	.....	.....
				10	35163-MN5-003	Grommet .....	2	.....	.....
				11	38110-GFK-951	Horn Comp. (High) .....	1	.....	.....
				12	38501-KSS-B31	Relay Comp., Power (MICRO ISO 4P) .....	1	.....	.....
				13	38506-KVS-600	Suspension, Power Relay .....	1	.....	.....
				14	38770-KVS-601	PGM-FI Unit .....	1	.....	.....
				15	38771-KSS-B31	Cushion, PGM-FI Unit .....	1	.....	.....
				16	90013-GHR-690	Bolt, Hex., 4x22 .....	2	.....	.....
				17	90032-GHR-640	Bolt, Flange, 6x12 .....	1	.....	.....
				18	90032-GHR-660	Bolt, Flange, 6x16 .....	2	.....	.....
				19	92101-06020-4J	Bolt, Hex., 6x20 .....	2	.....	.....
				20	98200-41000	Fuse, Mini (10A) .....	2	.....	.....
				21	38306-KK4-000	Suspension, Winker Relay .....	1	.....	.....
				22	38301-KVS-600	Relay Comp., Winker .....	1	.....	.....
Nº de Ref.	NOMO.	Artículo de servicio	THLL	Nº de Ref.	Nº de pieza	Descripción	Qtd. CG150 FAN ESI A	Nº de série	Nota
1	614105	Bobina, Encendido .....	0,5	1	30500-KVS-601	Bobina, Encendido .....	1	.....	.....
4	6131B2	Regulador, Rectificador .....	0,5	2	30520-ML7-000	Espaciador, Bobina de Encendido .....	2	.....	.....
5	6131B3	Rectificador, Silício .....	0,2	3	30700-KVS-601	Ens. Supresor Ruidos .....	1	.....	.....
6	611100	Cableado, Principal .....	1,0	4	31600-KSS-B31	Regulador Comp., Rectificador .....	1	.....	.....
8	617125	Sensor, Ângulo Asiento .....	0,2	5	31700-124-008	Ens. Rectificador, Silício (SHINDENGEN) .....	1	.....	.....
11	616169	Bocina .....	0,1						
12	611155	Relé, Principal .....	0,2	6	32100-KVS-890	Cableado, Principal .....	1	.....	.....
14	618135	Módulo de Control del Motor (ECM) ..	0,4	7	32606-GEV-761	Tapa (4P) (Rojo) .....	1	.....	.....
				8	35160-KPH-701	Ens. Sensor, Ângulo Asiento .....	1	.....	.....
				9	35162-MN5-003	Collarín .....	2	.....	.....
				10	35163-MN5-003	Cojín .....	2	.....	.....
				11	38110-GFK-951	Bocina (Aguda) .....	1	.....	.....
				12	38501-KSS-B31	Relé (MICRO ISO 4P) .....	1	.....	.....
				13	38506-KVS-600	Soporte, Relé .....	1	.....	.....
				14	38770-KVS-601	Unidad PGM-FI .....	1	.....	.....
				15	38771-KSS-B31	Cojín, Unidad PGM-FI .....	1	.....	.....
				16	90013-GHR-690	Perno, Hex., 4x22 .....	2	.....	.....
				17	90032-GHR-640	Perno, Reborde, 6x12 .....	1	.....	.....
				18	90032-GHR-660	Perno, Reborde, 6x16 .....	2	.....	.....
				19	92101-06020-4J	Perno, Hex., 6x20 .....	2	.....	.....
				20	98200-41000	Fusible (10A) .....	2	.....	.....
				21	38306-KK4-000	Soporte, Relé Luz Intermitente .....	1	.....	.....
				22	38301-KVS-600	Relé Comp., Luz Intermitente .....	1	.....	.....

3



Voltar  
Back  
Volver

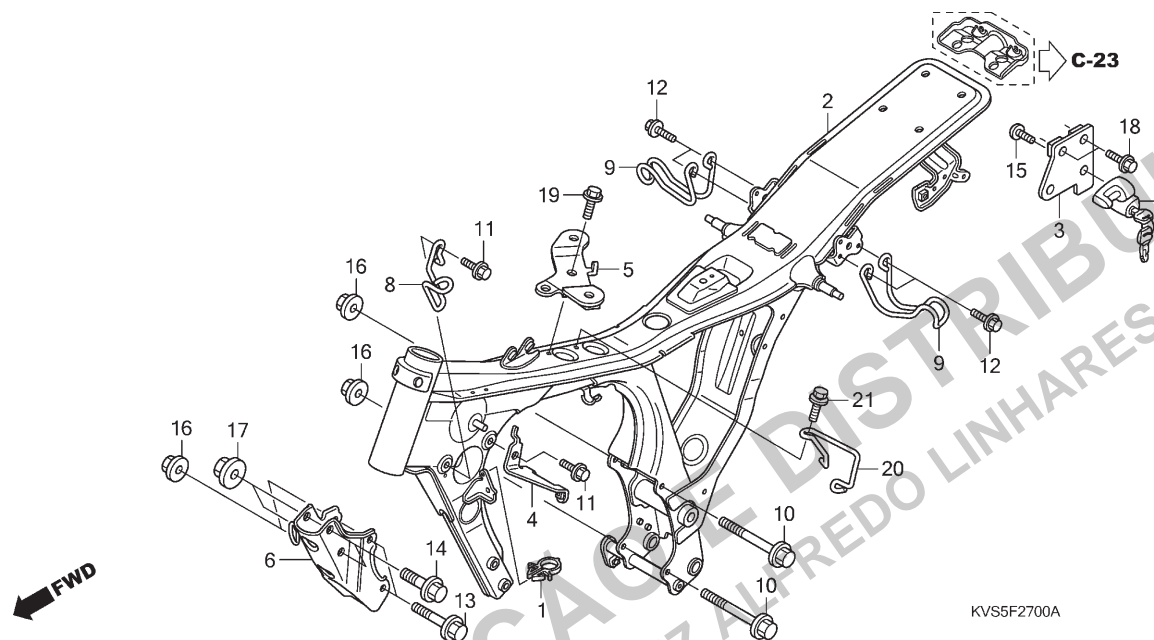


**C-27**

**Chassi**

**Frame Body**

**Bastidor**



Ref. Nº	N.O.S.	Item de serviço	T.M.O.	Ref. Nº	Nº da peça	Descrição	9	KS	A	Qtd. CG150 ES	9	ES	A	ESD	9	EX	A	Nº de série	Tipo
2	410100	Chassi .....	5,6	1	30701-883-000	Presilha, Cabo Alta Tensão (8mm) .....	1	1	1	1	1	1	1	1	1	1	1	.....	.....
		• Inclui: Remoção e instalação do motor .....		2	50010-KVS-600	Chassi Conj. ....	1	1	1	1	1	1	1	1	1	1	1	.....	.....
6	4101N0	Placa, Dianteira Fixação Motor .....	0,2	3	50173-KVS-900	Suporte, Capacete .....	(1)	(1)	(1)	(1)	1	1	1	1	1	1	1	.....	.....
7	410197	Trava, Capacete .....	0,2	4	50187-KVS-600	Suporte, Sensor Ângulo .....	1	1	1	1	1	1	1	1	1	1	1	.....	.....
				5	50193-KVS-600	Suporte, Regulador .....	1	1	1	1	1	1	1	1	1	1	1	.....	.....
				6	50351-KVS-600	Placa, Dianteira Fixação Motor .....	1	1	1	1	1	1	1	1	1	1	1	.....	.....
				7	50710-KVS-901	Suporte Conj., Capacete .....	(1)	(1)	(1)	(1)	1	1	1	1	1	1	1	.....	.....
				8	50721-KVS-600	Guia, Cabo Embreagem .....	1	1	1	1	1	1	1	1	1	1	1	.....	.....
				9	84110-KVS-600	Gancho, Bagageiro .....	2	2	2	2	2	2	2	2	2	2	2	.....	.....
				10	90030-MG8-000	Parafuso, UBS, 8x105 .....	2	2	2	2	2	2	2	2	2	2	2	.....	.....
				11	90032-GHR-E40	Parafuso, Flange, 6x12 .....	2	2	2	2	2	2	2	2	2	2	2	.....	.....
				12	90032-GHR-640	Parafuso, Flange, 6x12 .....	4	4	4	4	4	4	4	4	4	4	4	.....	.....
				13	90037-GHR-G50	Parafuso, Flange, 8x85 .....	2	2	2	2	2	2	2	2	2	2	2	.....	.....
				14	90038-GHR-G00	Parafuso, Flange, 10x60 .....	2	2	2	2	2	2	2	2	2	2	2	.....	.....
				15	90105-KGA-B00	Parafuso, Unidirecional, 6x10 .....	1	1	1	1	1	1	1	1	1	1	1	.....	.....
				16	90208-GHR-E40	Porca, Flange, 8mm .....	4	4	4	4	4	4	4	4	4	4	4	.....	.....
				17	90208-GHR-E50	Porca, Flange, 10mm .....	2	2	2	2	2	2	2	2	2	2	2	.....	.....
				18	90032-GHR-640	Parafuso, Flange, 6x12 .....	(2)	(2)	(2)	(2)	2	2	2	2	2	2	2	.....	.....
				19	90032-GHR-660	Parafuso, Flange, 6x16 .....	1	1	1	1	1	1	1	1	1	1	1	.....	.....
				20	50511-KVS-600	Guia, Fiação Principal .....	1	1	1	1	1	1	1	1	1	1	1	.....	.....
					50511-KVS-600	.....	1	-	1	-	1	-	1	-	1	-	1	9R100001~	3LA BR
				21	90104-KVS-600	Parafuso-arruela, 6x14 .....	1	1	1	1	1	1	1	1	1	1	1	.....	.....
					90104-KVS-600	.....	1	-	1	-	1	-	1	-	1	-	1	9R100001~	3LA BR

**3**



**Voltar  
Back  
Volver**



Ref. Nº	L.O.N.	Service Item	F.R.T.	Ref. Nº	Part. Nº	Description	K S		Qtd. CG150 ES		ESD	EX	Serial Nº	Note
							9	A	9	A	9	A		
2	410100	Body, Frame .....	5.6	1	30701-883-000	Clip, High Tension Cord (8mm) .....	1	1	1	1	1	1	.....	.....
		• Includes: Engine removal and installation		2	50010-KVS-600	Body Set, Frame .....	1	1	1	1	1	1	.....	.....
6	4101N0	Plate, Front Engine Hanger .....	0.2	3	50173-KVS-900	Stay, Helmet Holder .....	(1)	(1)	(1)	(1)	1	1	.....	.....
7	410197	Lock, Helmet .....	0.2	4	50187-KVS-600	Stay, Bank Angle Sensor .....	1	1	1	1	1	1	.....	.....
				5	50193-KVS-600	Stay, Regulator .....	1	1	1	1	1	1	.....	.....
				6	50351-KVS-600	Plate, Fr. Engine Hanger .....	1	1	1	1	1	1	.....	.....
				7	50710-KVS-901	Holder Assy., Helmet .....	(1)	(1)	(1)	(1)	1	1	.....	.....
				8	50721-KVS-600	Guide, Clutch Cable .....	1	1	1	1	1	1	.....	.....
				9	84110-KVS-600	Hook, Luggage .....	2	2	2	2	2	2	.....	.....
				10	90030-MG8-000	Bolt, Ubs, 8x105 .....	2	2	2	2	2	2	.....	.....
				11	90032-GHR-E40	Bolt, Flange, 6x12 .....	2	2	2	2	2	2	.....	.....
				12	90032-GHR-640	Bolt, Flange, 6x12 .....	4	4	4	4	4	4	.....	.....
				13	90037-GHR-G50	Bolt, Flange, 8x85 .....	2	2	2	2	2	2	.....	.....
				14	90038-GHR-G00	Bolt, Flange, 10x60 .....	2	2	2	2	2	2	.....	.....
				15	90105-KGA-B00	Bolt, One-Way, 6x10 .....	1	1	1	1	1	1	.....	.....
				16	90208-GHR-E40	Nut, Flange, 8mm .....	4	4	4	4	4	4	.....	.....
				17	90208-GHR-E50	Nut, Flange, 10mm .....	2	2	2	2	2	2	.....	.....
				18	90032-GHR-640	Bolt, Flange, 6x12 .....	(2)	(2)	(2)	(2)	2	2	.....	.....
				19	90032-GHR-660	Bolt, Flange, 6x16 .....	1	1	1	1	1	1	.....	.....
				20	50511-KVS-600	Guide, Main Harness .....	1	1	1	1	1	1	.....	3LA
					50511-KVS-600	.....	1	-	1	-	1	-	9R100001~	BR
				21	90104-KVS-600	Bolt-Washer, 6x14 .....	1	1	1	1	1	1	.....	3LA
					90104-KVS-600	.....	1	-	1	-	1	-	9R100001~	BR
Nº de Ref.	NOMO.	Artículo de servicio	THLL	Nº de Ref.	Nº de pieza	Descripción	K S		Qtd. CG150 ES		ESD	EX	Nº de série	Nota
							9	A	9	A	9	A		
2	410100	Ens. Bastidor .....	5.6	1	30701-883-000	Presilla, Cableado (8mm) .....	1	1	1	1	1	1	.....	.....
		• Incluye: Remoción e instalación del motor		2	50010-KVS-600	Juego Bastidor .....	1	1	1	1	1	1	.....	.....
6	4101N0	Placa, Delantera Suspensor del Motor .....	0.2	3	50173-KVS-900	Soporte, Casco .....	(1)	(1)	(1)	(1)	1	1	.....	.....
7	410197	Traba, Casco .....	0.2	4	50187-KVS-600	Soporte, Sensor Angulo Asiento .....	1	1	1	1	1	1	.....	.....
				5	50193-KVS-600	Soporte, Regulador .....	1	1	1	1	1	1	.....	.....
				6	50351-KVS-600	Placa, Delantera Suspensor Motor .....	1	1	1	1	1	1	.....	.....
				7	50710-KVS-901	Ens. Soporte, Casco .....	(1)	(1)	(1)	(1)	1	1	.....	.....
				8	50721-KVS-600	Guía, Cable Embrague .....	1	1	1	1	1	1	.....	.....
				9	84110-KVS-600	Gancho, Equipaje .....	2	2	2	2	2	2	.....	.....
				10	90030-MG8-000	Perno, UBS, 8x105 .....	2	2	2	2	2	2	.....	.....
				11	90032-GHR-E40	Perno, Reborde, 6x12 .....	2	2	2	2	2	2	.....	.....
				12	90032-GHR-640	Perno, Reborde, 6x12 .....	4	4	4	4	4	4	.....	.....
				13	90037-GHR-G50	Perno, Reborde, 8x85 .....	2	2	2	2	2	2	.....	.....
				14	90038-GHR-G00	Perno, Reborde, 10x60 .....	2	2	2	2	2	2	.....	.....
				15	90105-KGA-B00	Perno, Una Vía, 6x10 .....	1	1	1	1	1	1	.....	.....
				16	90208-GHR-E40	Tuerca, Reborde, 8mm .....	4	4	4	4	4	4	.....	.....
				17	90208-GHR-E50	Tuerca, Reborde, 10mm .....	2	2	2	2	2	2	.....	.....
				18	90032-GHR-640	Perno, Reborde, 6x12 .....	(2)	(2)	(2)	(2)	2	2	.....	.....
				19	90032-GHR-660	Perno, Reborde, 6x16 .....	1	1	1	1	1	1	.....	.....
				20	50511-KVS-600	Guía, Cableado Principal .....	1	1	1	1	1	1	.....	3LA
					50511-KVS-600	.....	1	-	1	-	1	-	9R100001~	BR
				21	90104-KVS-600	Perno-arandela, 6x14 .....	1	1	1	1	1	1	.....	3LA
					90104-KVS-600	.....	1	-	1	-	1	-	9R100001~	BR

3



Voltar  
Back  
Volver

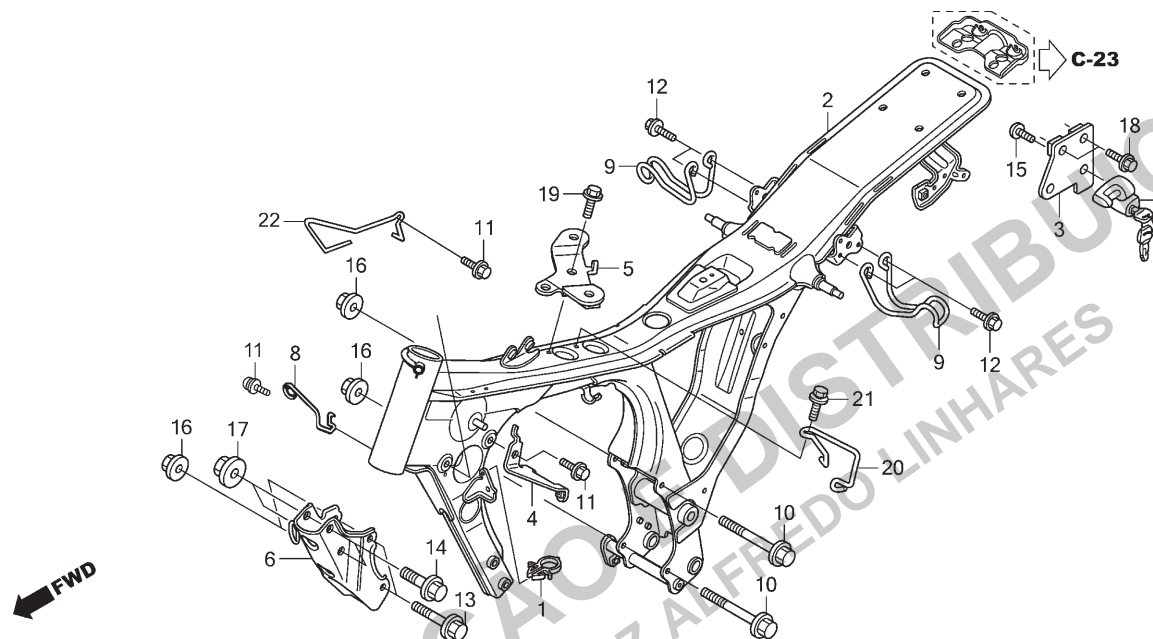
## C-27.1

Chassi

Frame Body

Bastidor

(CG150 FAN ESI)



Ref. Nº	N.O.S.	Item de serviço	T.M.O.	Ref. Nº	Nº da peça	Descrição	Qtd. CG150 FAN ESI A	Nº de série	Tipo
2	410100	Chassi .....	5,6	1	30701-883-000	Presilha, Cabo Alta Tensão (8mm) .....	1	.....	.....
		• Inclui: Remoção e instalação do motor		2	50010-KVS-890	Chassi Conj. ....	1	.....	.....
6	4101N0	Placa, Dianteira Fixação Motor .....	0,2	3	50173-KVS-900	Suporte, Capacete .....	(1)	.....	.....
7	410197	Trava, Capacete .....	0,2	4	50187-KVS-600	Suporte, Sensor Ângulo .....	1	.....	.....
				5	50193-KVS-600	Suporte, Regulador .....	1	.....	.....
				6	50351-KVS-890	Placa, Dianteira Fixação Motor .....	1	.....	.....
				7	50710-KVS-901	Suporte Conj., Capacete .....	(1)	.....	.....
				8	50721-KRM-860	Guia, Cabo Embreagem .....	1	.....	.....
				9	84110-KVS-600	Gancho, Bagageiro .....	2	.....	.....
				10	90030-MG8-000	Parafuso, UBS, 8x105 .....	2	.....	.....
				11	90032-GHR-640	Parafuso, Flange, 6x12 .....	3	.....	.....
				12	90032-GHR-640	Parafuso, Flange, 6x12 .....	4	.....	.....
				13	90037-GHR-850	Parafuso, Flange, 8x85 .....	2	.....	.....
				14	90038-GHR-800	Parafuso, Flange, 10x60 .....	2	.....	.....
				15	90105-KGA-B00	Parafuso, Unidirecional, 6x10 .....	(1)	.....	.....
				16	90208-GHR-640	Porca, Flange, 8mm .....	4	.....	.....
				17	90208-GHR-650	Porca, Flange, 10mm .....	2	.....	.....
				18	90032-GHR-640	Parafuso, Flange, 6x12 .....	(2)	.....	.....
				19	90032-GHR-660	Parafuso, Flange, 6x16 .....	1	.....	.....
				20	50511-KVS-600	Guia, Fiação Principal .....	1	.....	.....
				21	90104-KVS-600	Parafuso-arruela, 6x14 .....	1	.....	.....
				22	50512-KVS-890	Guia, Fiação .....	1	.....	.....

3



Voltar  
Back  
Volver

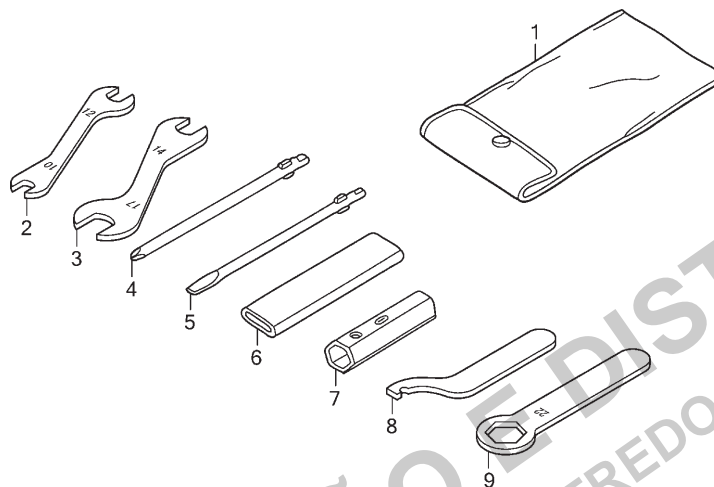
Ref. Nº	L.O.N.	Service Item	F.R.T.	Ref. Nº	Part. Nº	Description	Qty. CG150 FAN ESI A	Serial Nº	Note
2	410100	Body, Frame ..... 5.6		1	30701-883-000	Clip, High Tension Cord (8mm) .....	1		
		• Includes: Engine removal and installation		2	50010-KVS-890	Body Set, Frame .....	1		
6	4101N0	Plate, Front Engine Hanger ..... 0.2		3	50173-KVS-900	Stay, Helmet Holder .....	(1)		
7	410197	Lock, Helmet ..... 0.2		4	50187-KVS-600	Stay, Bank Angle Sensor .....	1		
				5	50193-KVS-600	Stay, Regulator .....	1		
				6	50351-KVS-890	Plate, Fr. Engine Hanger .....	1		
				7	50710-KVS-901	Holder Assy., Helmet .....	(1)		
				8	50721-KRM-860	Guide, Clutch Cable .....	1		
				9	84110-KVS-600	Hook, Luggage .....	2		
				10	90030-MG8-000	Bolt, Ubs, 8x105 .....	2		
				11	90032-GHR-640	Bolt, Flange, 6x12 .....	3		
				12	90032-GHR-640	Bolt, Flange, 6x12 .....	4		
				13	90037-GHR-850	Bolt, Flange, 8x85 .....	2		
				14	90038-GHR-800	Bolt, Flange, 10x60 .....	2		
				15	90105-KGA-B00	Bolt, One-Way, 6x10 .....	(1)		
				16	90208-GHR-640	Nut, Flange, 8mm .....	4		
				17	90208-GHR-650	Nut, Flange, 10mm .....	2		
				18	90032-GHR-640	Bolt, Flange, 6x12 .....	(2)		
				19	90032-GHR-660	Bolt, Flange, 6x16 .....	1		
				20	50511-KVS-600	Guide, Main Harness .....	1		
				21	90104-KVS-600	Bolt-washer, 6x14 .....	1		
				22	50512-KVS-890	Guide, Cord .....	1		
Nº de Ref.	NOMO.	Artículo de servicio	THLL	Nº de Ref.	Nº de pieza	Descripción	Qty. CG150 FAN ESI A	Nº de série	Nota
2	410100	Ens. Bastidor ..... 5.6		1	30701-883-000	Presilla, Cableado (8mm) .....	1		
		• Incluye: Remoción e instalación del motor		2	50010-KVS-890	Juego Bastidor .....	1		
6	4101N0	Placa, Delantera Suspensor del Motor ..... 0.2		3	50173-KVS-900	Soporte, Casco .....	(1)		
7	410197	Traba, Casco ..... 0.2		4	50187-KVS-600	Soporte, Sensor Ángulo Asiento .....	1		
				5	50193-KVS-600	Soporte, Regulador .....	1		
				6	50351-KVS-890	Placa, Delantera Suspensor Motor .....	1		
				7	50710-KVS-901	Ens. Soporte, Casco .....	(1)		
				8	50721-KRM-860	Guía, Cable Embrague .....	1		
				9	84110-KVS-600	Gancho, Equipaje .....	2		
				10	90030-MG8-000	Perno, UBS, 8x105 .....	2		
				11	90032-GHR-640	Perno, Reborde, 6x12 .....	3		
				12	90032-GHR-640	Perno, Reborde, 6x12 .....	4		
				13	90037-GHR-850	Perno, Reborde, 8x85 .....	2		
				14	90038-GHR-800	Perno, Reborde, 10x60 .....	2		
				15	90105-KGA-B00	Perno, Una Vía, 6x10 .....	(1)		
				16	90208-GHR-640	Tuerca, Reborde, 8mm .....	4		
				17	90208-GHR-650	Tuerca, Reborde, 10mm .....	2		
				18	90032-GHR-640	Perno, Reborde, 6x12 .....	(2)		
				19	90032-GHR-660	Perno, Reborde, 6x16 .....	1		
				20	50511-KVS-600	Guía, Cableado Principal .....	1		
				21	90104-KVS-600	Perno-arandela, 6x14 .....	1		
				22	50512-KVS-890	Guía, Cable .....	1		

3



Voltar  
Back  
Volver

**C-28**  
**Ferramentas**  
**Tools**  
**Herramientas**



KVS5F2800

Ref. Nº	N.O.S.	Item de serviço	T.M.O.	Ref. Nº	Nº da peça	Descrição	9	KS	A	Qtd. CG150 ES	ES/ESi	ESD	EX	Nº de série	Tipo
							9			9	A	9	A		
Sem Informação			-	1	83501-KRM-B91	Bolsa, Ferramentas (160mm)	1	1	1	1	1	1	1		
				2	89211-KRM-B91	Chave, Boca, 10x12	1	1	1	1	1	1	1		
				3	89212-KRM-B91	Chave, Boca, 14x17	1	1	1	1	1	1	1		
				4	89213-KRM-B91	Chave, Phillips 1	1	1	1	1	1	1	1		
				5	89214-KRM-B91	Chave, Fenda 3	1	(1)	1	(1)	1	(1)			
				6	89215-KRM-B91	Cabo, Chave Boca, 120mm	1	1	1	1	1	1	1		
				7	89216-KRM-860	Chave, Vela Ignição	1	1	1	1	1	1	1		
				8	89217-KRM-B91	Chave, Especial	1	(1)	1	(1)	1	(1)			
				9	89218-KRM-B91	Chave, Boca, 22	1	1	1	1	1	1	1		

3



Voltar  
Back  
Volver

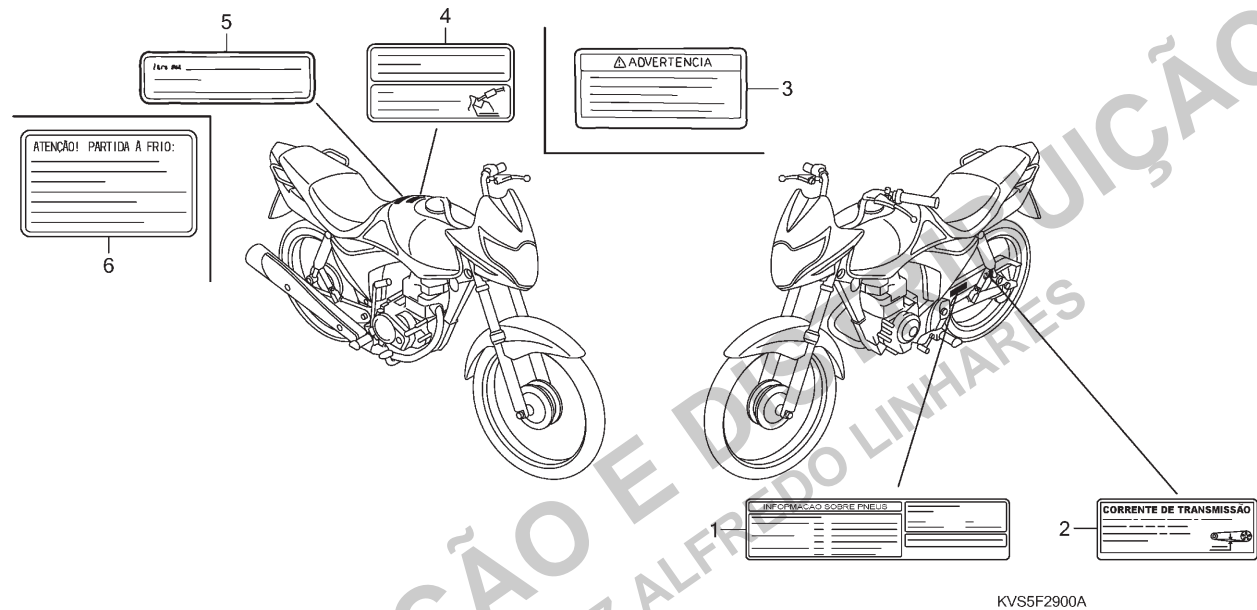
Ref. Nº	L.O.N.	Service Item	F.R.T.	Ref. Nº	Part. Nº	Description	9	KS A	ES 9	ES/ESi A	ESD 9	EX A	Serial Nº	Note
No Information .....				1	83501-KRM-B91	Bag, Tool (160mm) .....	1	1	1	1	1	1	.....	.....
				2	89211-KRM-B91	Spanner, 10x12 .....	1	1	1	1	1	1	.....	.....
				3	89212-KRM-B91	Spanner, 14x17 .....	1	1	1	1	1	1	.....	.....
				4	89213-KRM-B91	Driver 1, Screw .....	1	1	1	1	1	1	.....	.....
				5	89214-KRM-B91	Driver 3, Screw .....	1	(1)	1	(1)	1	(1)	.....	.....
				6	89215-KRM-B91	Handle, Eye Wrench, 120mm .....	1	1	1	1	1	1	.....	.....
				7	89216-KRM-860	Wrench, Spark Plug .....	1	1	1	1	1	1	.....	.....
				8	89217-KRM-B91	Spanner, Pin .....	1	(1)	1	(1)	1	(1)	.....	.....
				9	89218-KRM-B91	Wrench, Eye, 22 .....	1	1	1	1	1	1	.....	.....
Nº de Ref.	NOMO.	Artículo de servicio	THLL	Nº de Ref.	Nº de pieza	Descripción	9	KS A	ES 9	ES/ESi A	ESD 9	EX A	Nº de série	Nota
Sin Información .....				1	83501-KRM-B91	Bolsa, Herramientas (160mm) .....	1	1	1	1	1	1	.....	.....
				2	89211-KRM-B91	Llave Fija, 10x12 .....	1	1	1	1	1	1	.....	.....
				3	89212-KRM-B91	Llave Fija, 14x17 .....	1	1	1	1	1	1	.....	.....
				4	89213-KRM-B91	Destornillador, Phillips 1 .....	1	1	1	1	1	1	.....	.....
				5	89214-KRM-B91	Destornillador 3 .....	1	(1)	1	(1)	1	(1)	.....	.....
				6	89215-KRM-B91	Cable, Llave Hex., 120mm .....	1	1	1	1	1	1	.....	.....
				7	89216-KRM-860	Llave, Bujías .....	1	1	1	1	1	1	.....	.....
				8	89217-KRM-B91	Llave Fija .....	1	(1)	1	(1)	1	(1)	.....	.....
				9	89218-KRM-B91	Llave Hex., 22 .....	1	1	1	1	1	1	.....	.....

3



Voltar  
Back  
Volver

**C-29**  
**Etiquetas de Precaução**  
**Caution Label**  
**Etiquetas de Precaución**



Ref. Nº	N.O.S.	Item de serviço	T.M.O.	Ref. Nº	Nº da peça	Descrição	9	KS	A	Qtd. CG150	ES	ES/ES1	ESD	EX	Nº de série	Tipo
							9			9	9	9	9			
Sem Informação	-			1	87505-KVS-600	Etiqueta, Pneu	1	1	1	1	1	1	1	1		BR,2BR,7BR
					87505-KVS-630	Etiqueta, Pneu (Espanhol)	1	1	1	1	1	1	1	1		3LA
				2	87507-KVS-600	Etiqueta, Corrente Transmissão	1	1	1	1	1	1	1	1		BR,2BR,7BR
					87507-KVS-630	Etiqueta, Corrente Transmissão (Espanhol)	1	1	1	1	1	1	1	1		3LA
				3	87512-MEE-761	Etiqueta, Carga (Espanhol)	1	1	1	1	1	1	1	1		3LA
				4	87560-KPF-900	Etiqueta, Precaução Abastecimento & Condução	1	1	1	1	1	1	1	1		BR,2BR,7BR
				5	87560-398-910ZD	Etiqueta, Precaução Condução (Espanhol)										
					*TBLACK*	Preto	1	-	1	-	1	-				3LA
					87560-398-910ZE	*TWHITE*	1	1	1	1	1	1	1	1		3LA
				6	87560-KVS-610	Etiqueta, Injeção Mistura Combustível	1	1	1	1	1	1	1	1		2BR,7BR

Ref. Nº	L.O.N.	Service Item	F.R.T.	Ref. Nº	Part. Nº	Description	9	KS A	ES 9	ES/ESi A	ESD 9	EX A	Serial Nº	Note
No Information .....				1	87505-KVS-600	Label, Tire .....	1	1	1	1	1	1	.....	BR,2BR,7BR
					87505-KVS-630	Label, Tire (Spanish) .....	1	1	1	1	1	1	.....	3LA
				2	87507-KVS-600	Label, Drive Chain .....	1	1	1	1	1	1	.....	BR,2BR,7BR
					87507-KVS-630	Label, Drive Chain (Spanish) .....	1	1	1	1	1	1	.....	3LA
				3	87512-MEE-761	Label, Loading (Spanish) .....	1	1	1	1	1	1	.....	3LA
				4	87560-KPF-900	Label, Drive & Refuel Caution .....	1	1	1	1	1	1	.....	BR,2BR,7BR
				5	87560-398-910ZD	Mark, Drive Caution (Spanish)								
					*TBLACK*	Black .....	1	-	1	-	1	-	.....	3LA
					87560-398-910ZE	*TWHITE* White .....	1	1	1	1	1	1	.....	3LA
				6	87560-KVS-610	Label, Mixture Fuel Injection .....	1	1	1	1	1	1	.....	2BR,7BR
Nº de Ref.	NOMO.	Artículo de servicio	THLL	Nº de Ref.	Nº de pieza	Descripción	9	KS A	ES 9	ES/ESi A	ESD 9	EX A	Nº de série	Nota
Sin Información .....				1	87505-KVS-600	Etiqueta, Neumático .....	1	1	1	1	1	1	.....	BR,2BR,7BR
					87505-KVS-630	Etiqueta, Neumático (Espanol) .....	1	1	1	1	1	1	.....	3LA
				2	87507-KVS-600	Etiqueta, Cadena de Transmisión .....	1	1	1	1	1	1	.....	BR,2BR,7BR
					87507-KVS-630	Etiqueta, Cadena de Transmisión (Espanol) .	1	1	1	1	1	1	.....	3LA
				3	87512-MEE-761	Etiqueta, Carga (Espanol) .....	1	1	1	1	1	1	.....	3LA
				4	87560-KPF-900	Etiqueta, Precaución Conducción & Reabastecimiento .....	1	1	1	1	1	1	.....	BR,2BR,7BR
				5	87560-398-910ZD	Etiqueta, Precaución Conducción (Espanol)								
					*TBLACK*	Negro .....	1	-	1	-	1	-	.....	3LA
					87560-398-910ZE	*TWHITE* Blanco .....	1	1	1	1	1	1	.....	3LA
				6	87560-KVS-610	Franja, Inyector Mezcla Combustible .....	1	1	1	1	1	1	.....	2BR,7BR

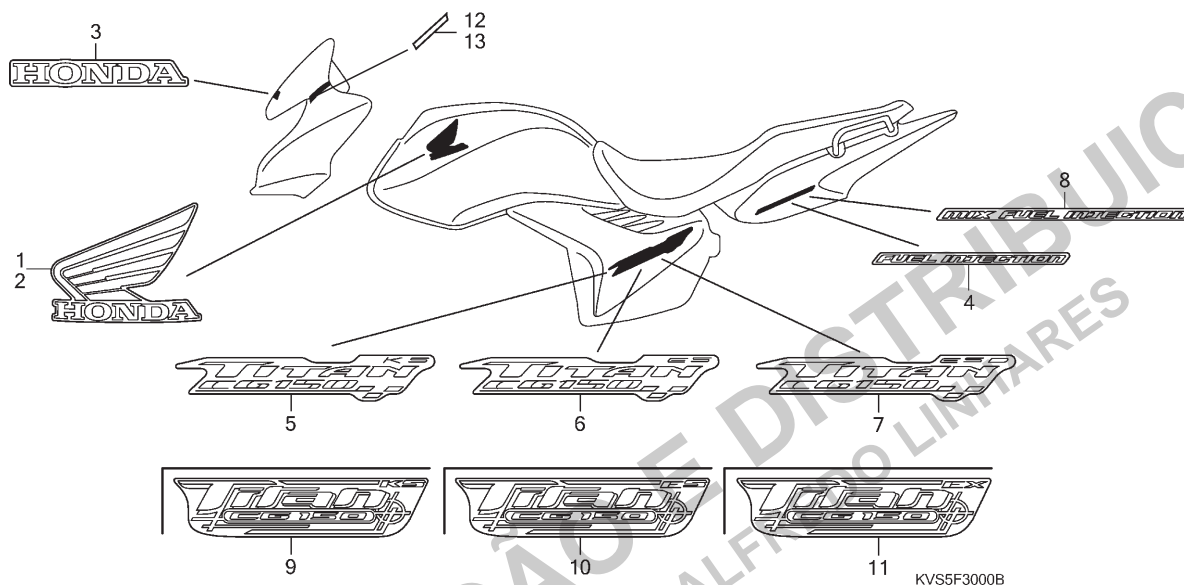
3



Voltar  
Back  
Volver



**C-30**  
**Emblemas**  
**Mark**  
**Franjas**



Ref. Nº	N.O.S.	Item de serviço	T.M.O.	Ref. Nº	Nº da peça	Descrição	9	KS	A	9	ES	A	ESD	9	EX	A	Nº de série	Tipo
Sem Informação .....				1	17521-KVS-600ZA	Emblema, Asa Direita	1	-	1	-	1	-	1	-	-	-	.....	.....
					*R239*	..... Vermelho Guarau	1	-	1	-	1	-	1	-	-	-	.....	.....
					17521-KVS-600ZB	*PB314P*	1	-	1	-	1	-	1	-	-	-	.....	.....
					17521-KVS-600ZC	*NH455M*	1	1	1	1	1	1	1	1	1	1	.....	.....
					17521-KVS-600ZD	*NH1*	1	1	1	1	1	1	1	1	1	1	.....	.....
					17521-KVS-A00ZA	*R206*	-	1	-	1	-	1	-	1	-	-	.....	.....
					17521-KVS-A00ZB	*YR265M*	-	1	-	1	-	1	-	1	-	-	.....	.....
				2	17522-KVS-600ZA	Emblema, Asa Esquerda	1	-	1	-	1	-	1	-	-	-	.....	.....
					*R239*	..... Vermelho Guarau	1	-	1	-	1	-	1	-	-	-	.....	.....
					17522-KVS-600ZB	*PB314P*	1	-	1	-	1	-	1	-	-	-	.....	.....
					17522-KVS-600ZC	*NH455M*	1	1	1	1	1	1	1	1	1	1	.....	.....
					17522-KVS-600ZD	*NH1*	1	1	1	1	1	1	1	1	1	1	.....	.....
					17522-KVS-A00ZA	*R206*	-	1	-	1	-	1	-	1	-	-	.....	.....
					17522-KVS-A00ZB	*YR265M*	-	1	-	1	-	1	-	1	-	-	.....	.....
				3	61310-KPE-870ZA	Emblema, HONDA	1	-	1	-	1	-	1	-	-	-	.....	.....
					*Tipo4*	.....	1	-	1	-	1	-	1	-	-	-	.....	.....
					61310-KPE-900ZA	*Tipo1*	1	-	1	-	1	-	1	-	-	-	.....	.....
					86611-KVS-A00ZA	Emblema, HONDA	-	1	-	1	-	1	-	1	-	-	.....	.....
				4	77221-KVS-600ZA	Emblema (Injeção Combustível)	2	-	2	-	2	-	2	-	-	-	.....	BR,3LA
					*Tipo1*	.....	-	2	-	2	-	2	-	2	-	-	.....	3LA
					77221-KVS-A00ZA	*R206*	-	2	-	2	-	2	-	2	-	-	.....	3LA
					77221-KVS-A00ZB	*YR265M*	-	2	-	2	-	2	-	2	-	-	.....	3LA
					77221-KVS-A00ZC	*NH455M*	-	2	-	2	-	2	-	2	-	-	.....	3LA
					77221-KVS-A00ZD	*NH1*	-	2	-	2	-	2	-	2	-	-	.....	3LA
				5	83542-KVS-600ZA	Emblema, Tampa Lateral	2	-	-	-	-	-	-	-	-	-	.....	.....
					*Tipo1*	.....	2	-	-	-	-	-	-	-	-	-	.....	.....

3



Voltar  
Back  
Volver

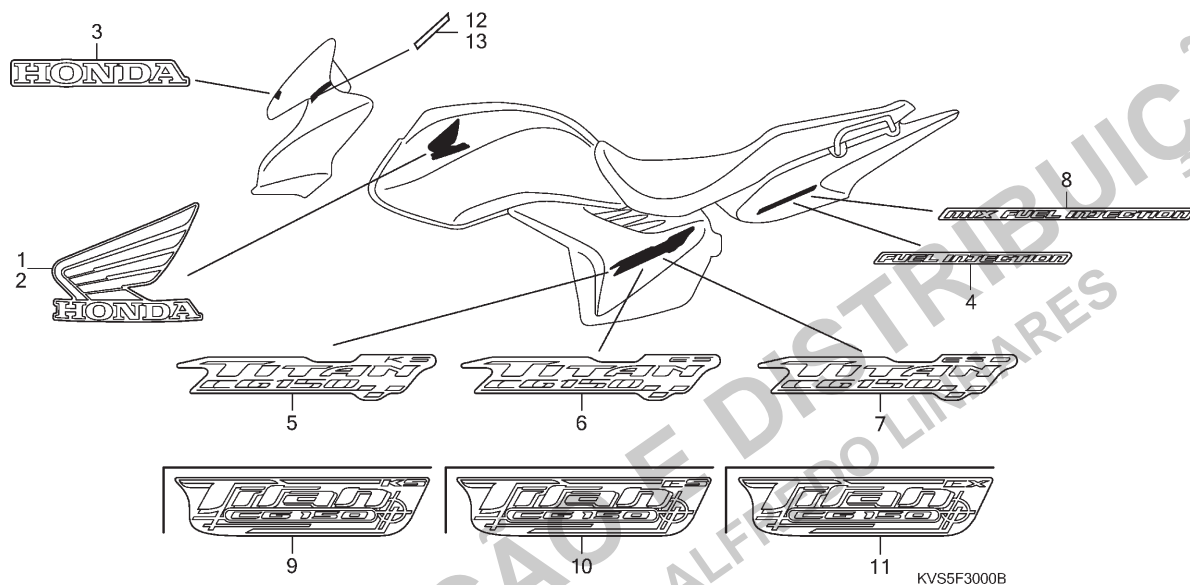
Ref. Nº	L.O.N.	Service Item	F.R.T.	Ref. Nº	Part. Nº	Description	K S		Qtd. CG150 ES		ESD	EX	Serial Nº	Note
							9	A	9	A	9	A		
No Information .....				1	17521-KVS-600ZA	Mark, R. Wing								
						*R239* .....	1	-	1	-	1	-		
					17521-KVS-600ZB	*PB314P* .....	1	-	1	-	1	-		
					17521-KVS-600ZC	*NH455M* .....	1	1	1	1	1	1		
					17521-KVS-600ZD	*NH1* .....	1	1	1	1	1	1		
					17521-KVS-A00ZA	*R206* .....	-	1	-	1	-	1		
					17521-KVS-A00ZB	*YR265M* .....	-	1	-	1	-	1		
				2	17522-KVS-600ZA	Mark, L. Wing								
						*R239* .....	1	-	1	-	1	-		
					17522-KVS-600ZB	*PB314P* .....	1	-	1	-	1	-		
					17522-KVS-600ZC	*NH455M* .....	1	1	1	1	1	1		
					17522-KVS-600ZD	*NH1* .....	1	1	1	1	1	1		
					17522-KVS-A00ZA	*R206* .....	-	1	-	1	-	1		
					17522-KVS-A00ZB	*YR265M* .....	-	1	-	1	-	1		
				3	61310-KPE-870ZA	Mark, HONDA								
						*Type4* .....	1	-	1	-	1	-		
					61310-KPE-900ZA	*Type1* .....	1	-	1	-	1	-		
					86611-KVS-A00ZA	Mark, HONDA	-	1	-	1	-	1		
				4	77221-KVS-600ZA	Mark (Fuel Injection)								
						*Type1* .....	2	-	2	-	2	-		BR,3LA
					77221-KVS-A00ZA	*R206* .....	-	2	-	2	-	2		3LA
					77221-KVS-A00ZB	*YR265M* .....	-	2	-	2	-	2		3LA
					77221-KVS-A00ZC	*NH455M* .....	-	2	-	2	-	2		3LA
					77221-KVS-A00ZD	*NH1* .....	-	2	-	2	-	2		3LA
				5	83542-KVS-600ZA	Mark, Side Cover								
						*Type1* .....	2	-	-	-	-	-		
Nº de Ref.	NOMO.	Artículo de servicio	THLL	Nº de Ref.	Nº de pieza	Descripción	K S		Qtd. CG150 ES		ESD	EX	Nº de série	Nota
							9	A	9	A	9	A		
Sin Información .....				1	17521-KVS-600ZA	Franja, Ala Derecha								
						*R239* .....	1	-	1	-	1	-		
					17521-KVS-600ZB	*PB314P* .....	1	-	1	-	1	-		
					17521-KVS-600ZC	*NH455M* .....	1	1	1	1	1	1		
					17521-KVS-600ZD	*NH1* .....	1	1	1	1	1	1		
					17521-KVS-A00ZA	*R206* .....	-	1	-	1	-	1		
					17521-KVS-A00ZB	*YR265M* .....	-	1	-	1	-	1		
				2	17522-KVS-600ZA	Franja, Ala Izquierda								
						*R239* .....	1	-	1	-	1	-		
					17522-KVS-600ZB	*PB314P* .....	1	-	1	-	1	-		
					17522-KVS-600ZC	*NH455M* .....	1	1	1	1	1	1		
					17522-KVS-600ZD	*NH1* .....	1	1	1	1	1	1		
					17522-KVS-A00ZA	*R206* .....	-	1	-	1	-	1		
					17522-KVS-A00ZB	*YR265M* .....	-	1	-	1	-	1		
				3	61310-KPE-870ZA	Franja, HONDA								
						*Tipo4* .....	1	-	1	-	1	-		
					61310-KPE-900ZA	*Tipo1* .....	1	-	1	-	1	-		
					86611-KVS-A00ZA	Franja, HONDA	-	1	-	1	-	1		
				4	77221-KVS-600ZA	Franja (Inyector Combustible)								
						*Tipo1* .....	2	-	2	-	2	-		BR,3LA
					77221-KVS-A00ZA	*R206* .....	-	2	-	2	-	2		3LA
					77221-KVS-A00ZB	*YR265M* .....	-	2	-	2	-	2		3LA
					77221-KVS-A00ZC	*NH455M* .....	-	2	-	2	-	2		3LA
					77221-KVS-A00ZD	*NH1* .....	-	2	-	2	-	2		3LA
				5	83542-KVS-600ZA	Franja, Cubierta Lateral								
						*Tipo1* .....	2	-	-	-	-	-		

3



Voltar  
Back  
Volver

**C-30**  
**Emblemas**  
**Mark**  
**Franjas**



Ref. Nº	N.O.S.	Item de serviço	T.M.O.	Ref. Nº	Nº da peça	Descrição	9	KS	A	Qtd. CG150 ES	9	A	ESD 9	EX A	Nº de série	Tipo
6	83542-KVS-700ZA	Emblema, Tampa Lateral														
		*Tipo1*					-	-	2	-	-	-				
7	83542-KVS-900ZA	Emblema, Tampa Lateral					-	-	-	-	2	-				
8	77222-KVS-610ZA	Emblema (Injeção Mistura Combustível)														
		*Tipo1*					2	-	2	-	2	-				2BR
	77222-KVS-A40ZA	*R206* Vermelho Maceió					-	2	-	2	-	2				7BR
	77222-KVS-A40ZB	*YR265M* Laranja Sunset Metálico					-	2	-	2	-	2				7BR
	77222-KVS-A40ZC	*NH455M* Prata Lumiar Metálico					-	2	-	2	-	2				7BR
	77222-KVS-A40ZD	*NH1* Preto					-	2	-	2	-	2				7BR
9	83542-KVS-A00ZA	Emblema, Tampa Lateral														
		*Tipo1*					-	2	-	-	-	-				
10	83542-KVS-B00ZA	Emblema, Tampa Lateral														
		*Tipo1*					-	-	-	2	-	-				
11	83542-KVS-C00ZA	Emblema, Tampa Lateral														
		*Tipo1*					-	-	-	-	-	2				
12	86612-KVS-A00ZA	Faixa, Direita Defletor Dianteiro														
		*Tipo1*					-	1	-	1	-	1				
13	86613-KVS-A00ZA	Faixa, Esquerda Defletor Dianteiro														
		*Tipo1*					-	1	-	1	-	1				

3



Voltar  
Back  
Volver

Ref. Nº	L.O.N.	Service Item	F.R.T.	Ref. Nº	Part. Nº	Description	K S		Qtd. CG150 ES		ESD	EX	Serial Nº	Note
							9	A	9	A	9	A		
				6	83542-KVS-700ZA	Mark, Side Cover *Type1*	-	-	2	-	-	-		
				7	83542-KVS-900ZA	Mark, Side Cover *Type1*	-	-	-	-	2	-		
				8	77222-KVS-610ZA	Mark (Mix Fuel Injection) *Type1*	2	-	2	-	2	-		2BR
					77222-KVS-A40ZA	*R206* Maceio Red	-	2	-	2	-	2		7BR
					77222-KVS-A40ZB	*YR265M* Sunset Orange Metallic	-	2	-	2	-	2		7BR
					77222-KVS-A40ZC	*NH455M* Lumiar Silver Metallic	-	2	-	2	-	2		7BR
					77222-KVS-A40ZD	*NH1* Black	-	2	-	2	-	2		7BR
				9	83542-KVS-A00ZA	Mark, Side Cover *Type1*	-	2	-	-	-	-		
				10	83542-KVS-B00ZA	Mark, Side Cover *Type1*	-	-	-	2	-	-		
				11	83542-KVS-C00ZA	Mark, Side Cover *Type1*	-	-	-	-	-	2		
				12	86612-KVS-A00ZA	Stripe, R. Fr. Visor *Type1*	-	1	-	1	-	1		
				13	86613-KVS-A00ZA	Stripe, L. Fr. Visor *Type1*	-	1	-	1	-	1		
Nº de Ref.	NOMO.	Artículo de servicio	THLL	Nº de Ref.	Nº de pieza	Descripción	K S		Qtd. CG150 ES		ESD	EX	Nº de série	Nota
							9	A	9	A	9	A		
				6	83542-KVS-700ZA	Franja, Cubierta Lateral *Tipo1*	-	-	2	-	-	-		
				7	83542-KVS-900ZA	Franja, Cubierta Lateral *Tipo1*	-	-	-	-	2	-		
				8	77222-KVS-610ZA	Franja (Inyector Mezcla Combustible) *Tipo1*	2	-	2	-	2	-		2BR
					77222-KVS-A40ZA	*R206* Rojo Maceió	-	2	-	2	-	2		7BR
					77222-KVS-A40ZB	*YR265M* Naranja Sunset Metalico	-	2	-	2	-	2		7BR
					77222-KVS-A40ZC	*NH455M* Plata Lumiar Metalico	-	2	-	2	-	2		7BR
					77222-KVS-A40ZD	*NH1* Negro	-	2	-	2	-	2		7BR
				9	83542-KVS-A00ZA	Franja, Cubierta Lateral *Tipo1*	-	2	-	-	-	-		
				10	83542-KVS-B00ZA	Franja, Cubierta Lateral *Tipo1*	-	-	-	2	-	-		
				11	83542-KVS-C00ZA	Franja, Cubierta Lateral *Tipo1*	-	-	-	-	-	2		
				12	86612-KVS-A00ZA	Franja, Derecha Visor Delantero *Tipo1*	-	1	-	1	-	1		
				13	86613-KVS-A00ZA	Franja, Izquierda Visor Delantero *Tipo1*	-	1	-	1	-	1		

3



Voltar  
Back  
Volver

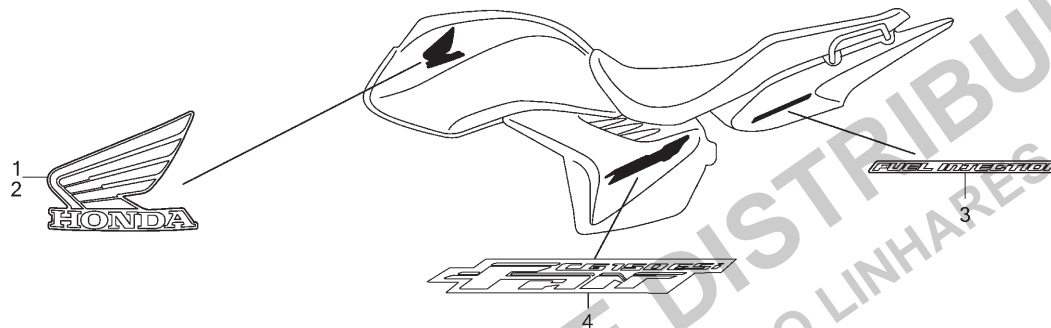
## C-30.1

Emblemas

Mark

Franjas

(CG150 FAN ESI)



Ref. Nº	N.O.S.	Item de serviço	T.M.O.	Ref. Nº	Nº da peça	Descrição	Qtd. CG150 FAN ESI A	Nº de série	Tipo
Sem Informação .....				1	17521-KVS-600ZA	Emblema, Asa Direita			
					*R239*	Vermelho Guarau	1		
					17521-KVS-600ZC	*NH455M*	1		
					17521-KVS-600ZD	*NH1*	1		
				2	17522-KVS-600ZA	Emblema, Asa Esquerda			
					*R239*	Vermelho Guarau	1		
					17522-KVS-600ZC	*NH455M*	1		
					17522-KVS-600ZD	*NH1*	1		
				3	77221-KVS-A00ZA	Emblema (Injeção Combustível)			
					*NH455M*	Prata Lumiar Metálico	2		
					77221-KVS-A00ZA	*NH1*	2		
					77221-KVS-890ZB	*R239*	2		
				4	83642-KVS-890ZA	Emblema, Tampa Lateral	2		

3



Voltar  
Back  
Volver

Ref. Nº	L.O.N.	Service Item	F.R.T.	Ref. Nº	Part. Nº	Description	Qtd. CG150 FAN ESI A	Serial Nº	Note
No Information .....	-			1	17521-KVS-600ZA	Mark, R. Wing *R239* ..... Guarau Red	1	.....	.....
					17521-KVS-600ZC	*NH455M* ..... Lumiar Silver Metallic	1	.....	.....
					17521-KVS-600ZD	*NH1* ..... Black	1	.....	.....
				2	17522-KVS-600ZA	Mark, L. Wing *R239* ..... Guarau Red	1	.....	.....
					17522-KVS-600ZC	*NH455M* ..... Lumiar Silver Metallic	1	.....	.....
					17522-KVS-600ZD	*NH1* ..... Black	1	.....	.....
				3	77221-KVS-A00ZA	Mark (Fuel Injection) *NH455M* ..... Lumiar Silver Metallic	2	.....	.....
					77221-KVS-A00ZA	*NH1* ..... Black	2	.....	.....
					77221-KVS-890ZB	*R239* ..... Guarau Red	2	.....	.....
				4	83642-KVS-890ZA	Mark, Side Cover ..... 2	2	.....	.....
Nº de Ref.	NOMO.	Artículo de servicio	THLL	Nº de Ref.	Nº de pieza	Descripción	Qtd. CG150 FAN ESI A	Nº de série	Nota
Sin Información .....	-			1	17521-KVS-600ZA	Franja, Ala Derecha *R239* ..... Rojo Guarau	1	.....	.....
					17521-KVS-600ZC	*NH455M* ..... Plata Lumiar Metálico	1	.....	.....
					17521-KVS-600ZD	*NH1* ..... Negro	1	.....	.....
				2	17522-KVS-600ZA	Franja, Ala Izquierda *R239* ..... Rojo Guarau	1	.....	.....
					17522-KVS-600ZC	*NH455M* ..... Plata Lumiar Metálico	1	.....	.....
					17522-KVS-600ZD	*NH1* ..... Negro	1	.....	.....
				3	77221-KVS-A00ZA	Franja (Inyector Combustible) *NH455M* ..... Plata Lumiar Metálico	2	.....	.....
					77221-KVS-A00ZA	*NH1* ..... Negro	2	.....	.....
					77221-KVS-890ZB	*R239* ..... Rojo Guarau	2	.....	.....
				4	83642-KVS-890ZA	Franja, Cubierta Lateral ..... 2	2	.....	.....

3



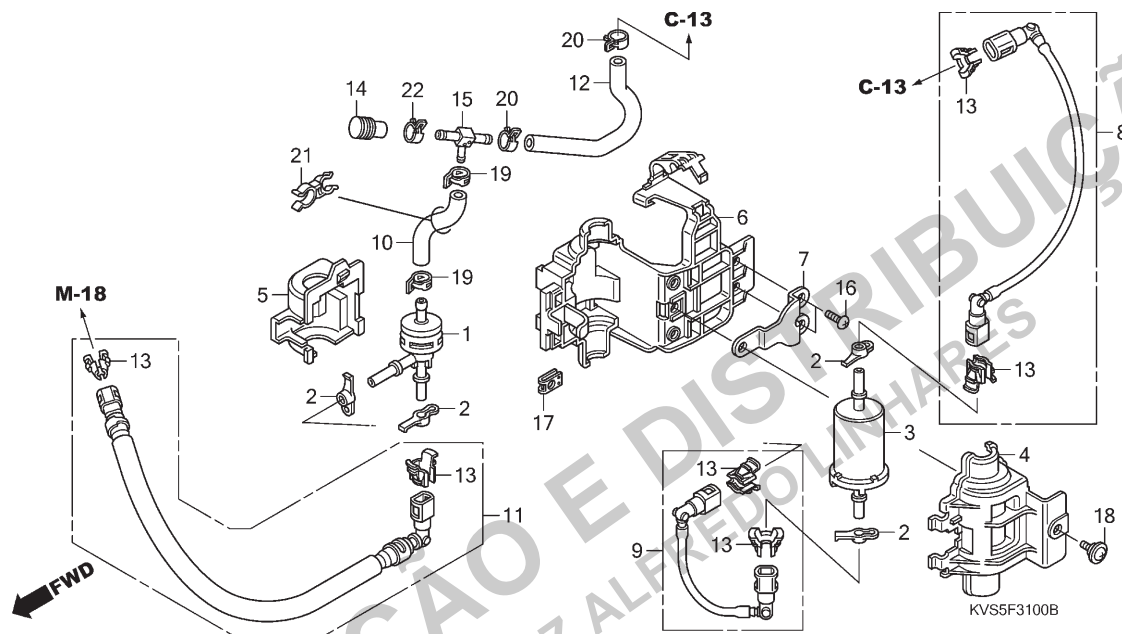
Voltar  
Back  
Volver

## C-31

**Filtro de Combustível •  
Regulador de Pressão**

**Fuel Filter • Pressure  
Regulator**

**Filtro de Combustible •  
Regulador de Presión**



Ref. Nº	N.O.S.	Item de serviço	T.M.O.	Ref. Nº	Nº da peça	Descrição	9	KS	A	Qtd. CG150 ES	ES/ESi	ESD	EX	Nº de série	Tipo
1	(10)			1	16710-KVS-611	Unidade Regulador, Pressão .....	1	1	1	1	1	1			2BR,7BR
310125		Regulador, Pressão Combustível .....	0,6	2	16718-GFZ-000	Amortecedor, Conector .....	4	4	4	4	4	4			2BR,7BR
3	3101C7	Filtro, Combustível .....	0,4	3	16910-KVS-611	Filtro Comp., Combustível .....	1	1	1	1	1	1			2BR,7BR
4	3101F6	Tampa, Filtro .....	0,1	4	16921-KVS-610	Tampa, Filtro .....	1	1	1	1	1	1			2BR,7BR
6	(5)			5	16925-KVS-610	Suporte Comp., Regulador Pressão .....	1	1	1	1	1	1			2BR,7BR
3101F5		Carcça, Filtro .....	0,5	6	16926-KVS-610	Carcça Comp., Filtro .....	1	1	1	1	1	1			2BR,7BR
8	3101C2	Mangueira, Abastecimento Combustível: Primária .....	0,4	7	16927-KVS-610	Placa, Carcça Filtro .....	1	1	1	1	1	1			2BR,7BR
9	3101C3	Mangueira, Abastecimento Combustível: Secundária .....	0,6	8	17570-KVS-610	Mangueira Comp., Abastecimento Combustível .....	1	1	1	1	1	1			2BR,7BR
11	310162	Mangueira, Abastecimento Combustível .....	0,6	9	17571-KVS-610	Mangueira B Comp., Abastecimento Combustível .....	1	1	1	1	1	1			2BR,7BR
12	310165	Mangueira, Retorno Combustível .....	0,4	10	17572-KVS-610	Mangueira A, Retorno Combustível .....	1	1	1	1	1	1			2BR,7BR
				11	17573-KVS-611	Mangueira C Comp., Abastecimento Combustível .....	1	1	1	1	1	1			2BR,7BR
				12	17574-KVS-610	Mangueira B, Retorno Combustível .....	1	1	1	1	1	1			2BR,7BR
				13	17577-KSS-B31	Retentor (Cinza) (TOKAI) .....	6	6	6	6	6	6			2BR,7BR
				14	17577-KVS-610	Capa, Junção .....	1	1	1	1	1	1			2BR,7BR
				15	17578-KVS-610	Junção, Três Vias .....	1	1	1	1	1	1			2BR,7BR
				16	90135-GHR-J40	Parafuso, Fixação, 5x12 .....	2	2	2	2	2	2			2BR,7BR
				17	90677-KRM-860	Porca, Presilha, 5mm .....	1	1	1	1	1	1			2BR,7BR
				18	91509-KRM-860	Parafuso, Phillips, 5x11,5 .....	1	1	1	1	1	1			2BR,7BR
				19	95002-41050-08	Braçadeira, Tubo (D10,5) .....	2	2	2	2	2	2			2BR,7BR
				20	95002-41300-08	Braçadeira, Tubo (D13) .....	2	2	2	2	2	2			2BR,7BR

3

**Voltar  
Back  
Volver**



Ref. Nº	L.O.N.	Service Item	F.R.T.	Ref. Nº	Part. Nº	Description	KS 9	A	Qtd. CG150 ES 9	ES/ESi A	ESD 9	EX A	Serial Nº	Note
1	(10)			1	16710-KVS-611	Regulator Unit, Pressure .....	1	1	1	1	1	1	.....	2BR,7BR
3	310125	Regulator, Fuel Pressure .....	0.6	2	16718-GFZ-000	Damper, Connector .....	4	4	4	4	4	4	.....	2BR,7BR
3	3101C7	Filter, Fuel .....	0.4	3	16910-KVS-611	Filter Comp., Fuel .....	1	1	1	1	1	1	.....	2BR,7BR
4	3101F6	Cover, Filter .....	0.1	4	16921-KVS-610	Cover, Filter .....	1	1	1	1	1	1	.....	2BR,7BR
6	(5)			5	16925-KVS-610	Holder Comp., Pressure Regulator .....	1	1	1	1	1	1	.....	2BR,7BR
8	3101F5	Case, Filter .....	0.5	6	16926-KVS-610	Case Comp., Filter .....	1	1	1	1	1	1	.....	2BR,7BR
8	3101C2	Hose, Fuel Feed: Primary .....	0.4	7	16927-KVS-610	Plate, Filter Case .....	1	1	1	1	1	1	.....	2BR,7BR
9	3101C3	Hose, Fuel Feed: Secondary .....	0.6	8	17570-KVS-610	Hose Comp., Fuel Feed .....	1	1	1	1	1	1	.....	2BR,7BR
11	310162	Hose, Fuel Feed .....	0.6	9	17571-KVS-610	Hose Comp. B, Fuel Feed .....	1	1	1	1	1	1	.....	2BR,7BR
12	310165	Hose, Fuel Return .....	0.4	10	17572-KVS-610	Hose A, Fuel Return .....	1	1	1	1	1	1	.....	2BR,7BR
				11	17573-KVS-611	Hose Comp. C, Fuel Feed .....	1	1	1	1	1	1	.....	2BR,7BR
				12	17574-KVS-610	Hose B, Fuel Return .....	1	1	1	1	1	1	.....	2BR,7BR
				13	17577-KSS-B31	Retainer (Gray) (TOKAI) .....	6	6	6	6	6	6	.....	2BR,7BR
				14	17577-KVS-610	Cap, Joint .....	1	1	1	1	1	1	.....	2BR,7BR
				15	17578-KVS-610	Joint, 3way .....	1	1	1	1	1	1	.....	2BR,7BR
				16	90135-GHR-J40	Screw, Tapping, 5x12 .....	2	2	2	2	2	2	.....	2BR,7BR
				17	90677-KRM-860	Nut, Clip, 5mm .....	1	1	1	1	1	1	.....	2BR,7BR
				18	91509-KRM-860	Screw, Pan, 5x11.5 .....	1	1	1	1	1	1	.....	2BR,7BR
				19	95002-41050-08	Clamp, Tube (D10.5) .....	2	2	2	2	2	2	.....	2BR,7BR
				20	95002-41300-08	Clamp, Tube (D13) .....	2	2	2	2	2	2	.....	2BR,7BR
Nº de Ref.	NOMO.	Artículo de servicio	THLL	Nº de Ref.	Nº de pieza	Descripción	KS 9	A	Qtd. CG150 ES 9	ES/ESi A	ESD 9	EX A	Nº de série	Nota
1	(10)			1	16710-KVS-611	Regulador Unidad, Presión .....	1	1	1	1	1	1	.....	2BR,7BR
3	310125	Regulador, Presión Combustible .....	0,6	2	16718-GFZ-000	Amortiguador, Conector .....	4	4	4	4	4	4	.....	2BR,7BR
3	3101C7	Filtro, Combustible .....	0,4	3	16910-KVS-611	Filtro, Combustible .....	1	1	1	1	1	1	.....	2BR,7BR
4	3101F6	Cubierta, Filtro .....	0,1	4	16921-KVS-610	Cubierta, Filtro .....	1	1	1	1	1	1	.....	2BR,7BR
6	(5)			5	16925-KVS-610	Soporte, Regulador Presión .....	1	1	1	1	1	1	.....	2BR,7BR
8	3101F5	Carcasa, Filtro .....	0,5	6	16926-KVS-610	Carcasa, Filtro .....	1	1	1	1	1	1	.....	2BR,7BR
8	3101C2	Manguera, Entrada Combustible: Primario .....	0,4	7	16927-KVS-610	Placa, Carcasa Filtro .....	1	1	1	1	1	1	.....	2BR,7BR
9	3101C3	Manguera, Entrada Combustible: Secundario .....	0,6	8	17570-KVS-610	Manguera, Entrada Combustible .....	1	1	1	1	1	1	.....	2BR,7BR
11	310162	Manguera, Entrada Combustible .....	0,6	9	17571-KVS-610	Manguera B, Entrada Combustible .....	1	1	1	1	1	1	.....	2BR,7BR
12	310165	Manguera, Retorno Combustible .....	0,4	10	17572-KVS-610	Manguera A, Retorno Combustible .....	1	1	1	1	1	1	.....	2BR,7BR
				11	17573-KVS-611	Manguera C, Entrada Combustible .....	1	1	1	1	1	1	.....	2BR,7BR
				12	17574-KVS-610	Manguera B, Retorno Combustible .....	1	1	1	1	1	1	.....	2BR,7BR
				13	17577-KSS-B31	Retén (Gris) (TOKAI) .....	6	6	6	6	6	6	.....	2BR,7BR
				14	17577-KVS-610	Tapa, Unión .....	1	1	1	1	1	1	.....	2BR,7BR
				15	17578-KVS-610	Unión, Tres Vías .....	1	1	1	1	1	1	.....	2BR,7BR
				16	90135-GHR-J40	Tornillo, Aterrajaz, 5x12 .....	2	2	2	2	2	2	.....	2BR,7BR
				17	90677-KRM-860	Tuerca, Traba, 5mm .....	1	1	1	1	1	1	.....	2BR,7BR
				18	91509-KRM-860	Tornillo, Phillips, 5x11,5 .....	1	1	1	1	1	1	.....	2BR,7BR
				19	95002-41050-08	Abrazadera, Tubo (D10,5) .....	2	2	2	2	2	2	.....	2BR,7BR
				20	95002-41300-08	Abrazadera, Tubo (D13) .....	2	2	2	2	2	2	.....	2BR,7BR

3



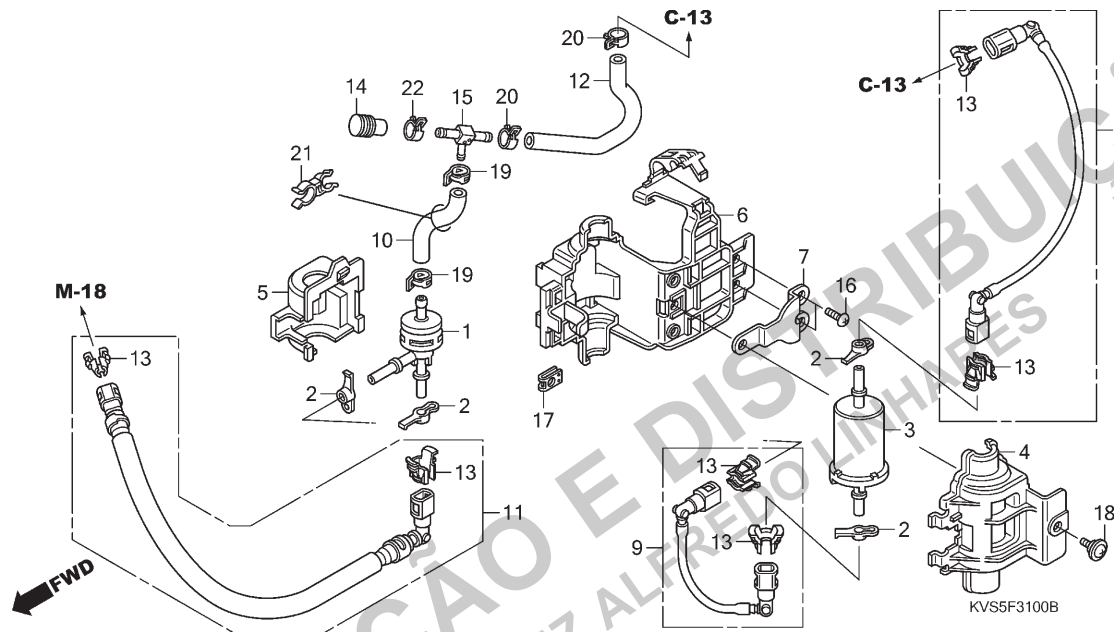
Voltar  
Back  
Volver

## C-31

**Filtro de Combustível •  
Regulador de Pressão**

**Fuel Filter • Pressure  
Regulator**

**Filtro de Combustible •  
Regulador de Presión**



Ref. Nº	N.O.S.	Item de serviço	T.M.O.	Ref. Nº	Nº da peça	Descrição	9	KS	A	Qtd. CG150 ES	ES/ESi	ESD	EX	Nº de série	Tipo
				21	90651-KVS-611	Braçadeira, Tubo .....	1	1	1	1	1	1	1	.....	2BR,7BR
				22	95002-41300-05	Braçadeira, Tubo (D13) .....	1	1	1	1	1	1	1	.....	2BR,7BR

3



**Voltar  
Back  
Volver**

Ref. Nº	L.O.N.	Service Item	F.R.T.	Ref. Nº	Part. Nº	Description	9	KS	A	ES	ES/ESi	ESD	EX	Serial Nº	Note
1	1			21	90651-KVS-611	Clamp, Tube .....	1	1	1	1	1	1	1	.....	2BR,7BR
				22	95002-41300-05	Clamp, Tube (D13) .....	1	1	1	1	1	1	1	.....	2BR,7BR
Nº de Ref.	NOMO.	Artículo de servicio	THLL	Nº de Ref.	Nº de pieza	Descripción	9	KS	A	ES	ES/ESi	ESD	EX	Nº de série	Nota
1	1			21	90651-KVS-611	Abrazadera, Tubo .....	1	1	1	1	1	1	1	.....	2BR,7BR
				22	95002-41300-05	Abrazadera, Tubo (D13) .....	1	1	1	1	1	1	1	.....	2BR,7BR

3



Voltar  
Back  
Volver

# ÍNDICE DE NÚMERO DE PEÇAS / PART NUMBER INDEX / ÍNDICE DEL NÚMERO DE PIEZAS

Nº da Peça Part nº Nº de la Pieza	Nº do Bloco Block nº Nº del Bloque	Nº da Peça Part nº Nº de la Pieza	Nº do Bloco Block nº Nº del Bloque	Nº da Peça Part nº Nº de la Pieza	Nº do Bloco Block nº Nº del Bloque	Nº da Peça Part nº Nº de la Pieza	Nº do Bloco Block nº Nº del Bloque	Nº da Peça Part nº Nº de la Pieza	Nº do Bloco Block nº Nº del Bloque	Nº da Peça Part nº Nº de la Pieza	Nº do Bloco Block nº Nº del Bloque
<b>06000</b>		12213-KRM-840 M-2		14520-KRM-874 M-4		16410-KVS-611 M-18		17365-KVS-600 C-16		17522-KVS-600ZA C-30.1	
		12251-KRM-872 M-2		14560-KRM-840 M-4		16410-KVS-901 M-18		17410-KVS-600 C-16		17522-KVS-600ZB C-30	
06410-KVS-600 C-12		12251-KRM-B11 M-2		14610-KRM-840 M-4		16422-KVS-901 M-18		17503-GCE-D60 C-13		17522-KVS-600ZC C-30	
06410-KVS-600 C-12.1		12252-KVS-306 M-2		14711-KVS-900 M-3		16430-GFM-901 M-18		17503-GCE-D60 C-13.1		17522-KVS-600ZC C-30.1	
06427-KRM-861 C-12		12311-KRM-840 M-1		14721-KVS-900 M-3		16432-GFM-901 M-18		17507-KVS-600 C-13		17522-KVS-600ZD C-30	
06427-KRM-861 C-12.1		12391-KRM-840 M-1		14751-KRM-840 M-3		16433-HN8-A61 M-18		17507-KVS-600 C-13.1		17522-KVS-600ZE C-30.1	
06430-GBJ-K20 C-9		12396-KRM-840 M-1		14771-KRM-840 M-3		16450-KVS-611 M-18		17507-KVS-601 C-13		17522-KVS-A00ZA C-30	
06430-KGA-900 C-11				14775-KRM-840 M-3		16450-KVS-901 M-18		17507-KVS-601 C-13		17522-KVS-A00ZB C-30	
06451-GE2-405 C-9.1				14781-MA6-000 M-3		16472-KPH-701 M-18		17507-KVS-601 C-13.1		17541-KVS-600 C-13	
06455-KPP-902 C-9.1						16700-KVS-602 C-13		17507-KVS-610 C-13		17541-KVS-600 C-13.1	
		<b>13000</b>				16700-KVS-603 C-13.1		17508-KVS-600 C-13		17542-KVS-600 C-13	
		13000-KVS-900 M-14		<b>15000</b>		16700-KVS-603 C-13		17508-KVS-600 C-13		17542-KVS-600 C-13.1	
		13011-KRM-306 M-14		15100-KPT-A00 M-8		16700-KVS-611 C-13		17508-KVS-600 C-13.1		17570-KVS-600 C-13	
		13021-KRM-306 M-14		15130-KRM-840 M-8		16710-KVS-611 C-31		17508-KVS-600 C-13.1		17570-KVS-600 C-13.1	
11100-KRM-870 M-13		13031-KRM-306 M-14		15331-KPT-A00 M-8		16718-GFZ-000 C-13		17515-GBJ-M30 C-13		17570-KVS-610 C-31	
11100-KVS-900 M-13		13041-KRM-306 M-14		15332-KRM-840 M-8		16718-GFZ-000 C-13.1		17515-GBJ-M30 C-13.1		17571-KVS-610 C-31	
11108-KRM-840 M-13		13051-KRM-306 M-14		15421-KSP-910 M-8		16718-GFZ-000 C-31		17517-KVS-600 C-13		17572-KVS-610 C-31	
11200-KRM-841 M-13		13101-KRM-930 M-14		15430-KSP-910 M-8		16718-GFZ-000 M-18		17517-KVS-600 C-13.1		17573-KVS-611 C-31	
11200-KRM-870 M-13		13102-KRM-305 M-14		15436-KRM-840 M-8		16910-KVS-601 C-13		17520-KVS-600ZA C-13		17574-KVS-610 C-31	
11200-KVS-600 M-13		13103-KRM-305 M-14		15441-KPS-900 M-8		16910-KVS-601 C-13.1		17520-KVS-600ZA C-13.1		17577-KSS-B30 C-13	
11200-KVS-900 M-13		13104-KRM-305 M-14		15446-KPS-900 M-8		16910-KVS-611 C-31		17520-KVS-600ZB C-13		17577-KSS-B30 C-13.1	
11215-KRM-840 M-13		13105-KRM-305 M-14		15459-KRM-840 M-8		16912-KVS-600 C-13		17520-KVS-600ZB C-13.1		17577-KVS-610 C-31	
11216-KRM-840 M-13		13111-KRM-840 M-14		15651-KRM-840 M-6		16912-KVS-600 C-13.1		17520-KVS-600ZC C-13		17578-KVS-610 C-31	
11217-KRM-840 M-13		13112-KRM-840 M-14		15771-KSS-900 C-13		16921-KVS-610 C-31		17520-KVS-600ZD C-13		17611-KRM-860 C-13	
11330-KRM-851 M-6		13411-KRM-840 M-14		15771-KSS-900 C-13		16925-KVS-610 C-31		17520-KVS-600ZD C-13.1		17611-KRM-860 C-13.1	
11330-KVS-600 M-6		13421-KRM-840 M-14		15771-KSS-900 C-13.1		16926-KVS-610 C-31		17520-KVS-610ZA C-13		17613-KVS-600 C-13	
11341-KRM-840 M-9		13422-KRM-840 M-14		15772-KPS-900 C-16		16927-KVS-610 C-31		17520-KVS-610ZB C-13		17613-KVS-600 C-13.1	
11360-KVS-600 M-9		13426-KRM-840 M-14						17520-KVS-610ZC C-13		17620-KVS-601 C-13	
11360-KVS-900 M-9		13427-KRM-840 M-14		<b>16000</b>		<b>17000</b>		17520-KVS-610ZD C-13		17620-KVS-601 C-13.1	
11365-KRM-840 M-9		13428-KRM-840 M-14		16060-KWF-941 M-18		17211-GFP-B01 C-16		17520-KVS-A00ZA C-13		17910-KVS-600 C-3	
11393-KRM-840 M-6		13429-KVS-900 M-14		16080-KPH-701 M-18		17213-GFP-900 C-16		17520-KVS-A00ZB C-13		17910-KVS-890 C-3.1	
11395-KRM-840 M-9		13538-KRM-840 M-14		16081-KPH-701 M-18		17214-KVS-600 C-16		17520-KVS-A40ZA C-13			
				16082-KPH-701 M-18		17215-KVS-600 C-16		17520-KVS-A40ZB C-13			
				16083-KTR-941 M-18		17220-KVS-600 C-16		17521-KVS-600ZA C-30		18291-MN5-650 C-17	
				16169-KWF-941 M-18		17225-KVS-600 C-16		17521-KVS-600ZA C-30.1		18291-MN5-650 C-17.1	
				16210-KVS-900 M-2		17227-HCO-000 C-16		17521-KVS-600ZB C-30		18293-MN0-000 C-17	
				16210-KVS-911 M-2		17234-KCW-871 C-16		17521-KVS-600ZC C-30		18293-MN0-000 C-17.1	
				16219-KRM-870 M-2		17240-KVS-600 C-16		17521-KVS-600ZC C-30.1		18300-KVS-600 C-17	
				16305-KVS-600 M-18		17253-KVS-600 C-16		17521-KVS-600ZD C-30		18300-KVS-900 C-17.1	
				16306-KVS-600 M-18		17254-KGA-K00 C-16		17521-KVS-600ZD C-30.1		18345-MBT-610 C-17	
				16400-KVS-611 M-18		17255-KGA-K00 C-16		17521-KVS-A00ZA C-30		18345-MBT-610 C-17.1	
				16400-KVS-901 M-18		17255-KRM-860 C-16		17521-KVS-A00ZB C-30		18353-KVS-600 C-17	
						17256-KRM-870 C-16		17522-KVS-600ZA C-30		18355-KVS-600 C-17	
										18355-KVS-600 C-17.1	
<b>12000</b>		<b>14000</b>									
12100-KPT-A00 M-5		14100-KVS-900 M-3									
12191-KSP-910 M-5		14321-KRM-840 M-4									
12200-KVS-900 M-2		14401-KVS-901 M-4									
12204-KRM-305 M-2		14430-KRM-840 M-3									
12209-GB4-681 M-3		14451-KRM-840 M-3									
12210-KRM-840 M-2		14510-KRM-842 M-4									
12212-KRM-840 M-2		14515-KRM-840 M-4									


  
**Voltar**  
**Back**  
**Volver**

**4**

# ÍNDICE DE NÚMERO DE PEÇAS / PART NUMBER INDEX / ÍNDICE DEL NÚMERO DE PIEZAS

Nº da Peça Part nº Nº de la Pieza	Nº do Bloco Block nº Nº del Bloque	Nº da Peça Part nº Nº de la Pieza	Nº do Bloco Block nº Nº del Bloque	Nº da Peça Part nº Nº de la Pieza	Nº do Bloco Block nº Nº del Bloque	Nº da Peça Part nº Nº de la Pieza	Nº do Bloco Block nº Nº del Bloque	Nº da Peça Part nº Nº de la Pieza	Nº do Bloco Block nº Nº del Bloque	Nº da Peça Part nº Nº de la Pieza	Nº do Bloco Block nº Nº del Bloque
<b>19000</b>		<b>24000</b>		30520-ML7-000	C-26.1	32100-KVS-701	C-26	34905-KGA-B01	C-24.1	35350-KGA-900	C-18
19113-MB1-870	C-1.1	24211-KPT-A00	M-16	30700-KVS-601	C-26	32100-KVS-701	C-26	34905-KGA-B01	C-1	35357-361-010	C-18
<b>22000</b>		24212-KVS-900	M-16	30700-KVS-601	C-26.1	32100-KVS-701	C-26	34905-KGA-B01	C-24	35750-KRM-850	M-13
22100-KRM-852	M-7	24241-KRM-840	M-16	30701-883-000	C-27	32100-KVS-710	C-26	34906-447-711	C-24	35751-KRM-840	M-16
22100-KVS-600	M-7	24242-KRM-840	M-16	30701-883-000	C-27.1	32100-KVS-710	C-26	34907-KBB-305	C-2.1	35752-KRM-840	M-16
22115-KSP-910	M-7	24301-KPT-A00	M-16			32100-KVS-890	C-26.1	34907-KGA-E01	C-2	35850-KON-000	C-25
22120-KRM-840	M-7	24410-KVS-900	M-16	<b>31000</b>		32101-KVS-600	M-18	34908-KBB-305	C-2.1	35856-KVS-600	C-25
22201-KPM-850	M-7	24430-KRM-B10	M-16	31110-KVS-601	M-10	32111-KSP-910	M-10	34908-KGA-E01	C-2		
22201-MR8-000	M-7	24436-KRM-840	M-16	31110-KVS-611	M-10	32401-KVS-700	C-25	34908-MB9-871	C-2.1	<b>36000</b>	
222321-KPS-900	M-7	24610-KRM-840	M-16	31110-KVS-901	M-10	32410-KVS-700	C-25	34908-MG9-951	C-2		
22355-KRM-840	M-7	24651-KRM-840	M-16	31110-KVS-911	M-10	32601-KVS-700	C-25			36531-KVS-611	M-2
22361-KPK-900	M-7	24652-KRM-840	M-16	3111B-KVS-900	M-10	32606-GEV-761	C-26			36532-KVS-601	M-2
22366-KRM-840	M-7	24701-KRM-860	C-18	31120-KVS-601	M-10	32606-GEV-761	C-26.1	<b>35000</b>		36533-KVS-601	M-2
22401-KRM-840	M-7	24781-KRM-860	C-18	31200-KPT-A01	M-12			35010-KVS-601	C-5	36538-KVS-600	M-2
22810-KRM-B00	M-6	<b>28000</b>		31200-KRM-851	M-12	<b>33000</b>		35010-KVS-890	C-5.1		
22815-KPS-900	M-6			31201-KPT-A01	M-12	33100-KRM-851	C-1.1	35010-KVS-901	C-5	<b>37000</b>	
22821-KRM-840	M-6	28110-KRM-850	M-11	31204-KG8-004	M-12	33101-KGA-901	C-1.1	35011-KVS-600	C-5		
22870-KRM-860	C-3.1	28120-KRM-851	M-11	31205-KRM-851	M-12	33108-KGA-901	C-1.1	35100-KVS-602	C-5	37100-KVS-601	C-2
22870-KVS-600	C-3	28131-KRM-850	M-11	31206-KPH-881	M-12	33110-KVS-601	C-1	35100-KVS-890	C-5.1	37100-KVS-611	C-2
		28132-KPS-900	M-11	31207-MBE-008	M-12	33112-KRM-850	C-1.1	35101-KRM-850	C-5.1	37100-KVS-890	C-2.1
<b>23000</b>		28133-KRM-850	M-11	31301-KVS-600	C-1	33112-KRM-850	C-1	35101-KRM-B91	C-5.1	37100-KVS-901	C-2
23121-KRM-840	M-14	28211-KRM-B10	M-17	31500-GFP-903	C-25	33113-KRM-851	C-1.1	35101-KVS-601	C-5	37100-KVS-911	C-2
23210-KVS-900	M-15	28211-KWG-600	M-17	31500-GFP-921	C-25	33113-KRM-851	C-1	35111-KPF-961	C-5.1	37110-KRM-861	C-2.1
23220-KVS-600	M-15	28215-KRM-840	M-17	31500-KRM-B21	C-25	33120-KRM-851	C-1.1	35121-KVS-600	C-5	37112-KRM-841	C-2.1
23220-KVS-900	M-15	28221-KRM-840	M-17	31500-KRM-L61	C-25	33150-KVS-601	C-1	35150-KRM-851	C-3.1	37119-KRM-840	C-1.1
23421-KVS-900	M-15	28223-KRM-840	M-17	31501-KVS-600	C-25	33400-KGA-B02	C-24.1	35150-KVS-700	C-3	37119-KRM-840	C-2.1
23427-KRM-840	M-15	28231-KRM-B10	M-17	31600-KSS-B31	C-26	33410-KGA-B01	C-24.1	35150-KVS-900	C-3	37120-KRM-841	C-2.1
23427-KRM-840	M-17	28251-KRM-840	M-17	31600-KSS-B31	C-26.1	33450-KGA-B02	C-24.1	35160-KPH-701	C-26	37130-KRM-841	C-2.1
23431-KVS-900	M-15	28251-KWG-600	M-17	31700-124-008	C-26	33491-KGA-900	C-24.1	35160-KPH-701	C-26.1	37150-KRM-861	C-2.1
23432-KVS-900	M-15	28261-KRM-840	M-17	31700-124-008	C-26.1	33650-KAF-000	C-24.1	35162-MN5-003	C-26	37200-KRM-841	C-2.1
23441-KVS-900	M-15	28282-KRM-840	M-17	31916-KRM-841	M-2	33700-KVS-601	C-24	35162-MN5-003	C-26.1	37200-KVS-601	C-2
23451-KVS-900	M-15	28293-KRM-860	C-18	31926-KRM-841	M-2	33702-KVS-601	C-24	35163-MN5-003	C-26	37200-KVS-611	C-2
23461-KVS-900	M-15	28300-KVS-600	C-18			33704-KVS-601	C-24	35163-MN5-003	C-26.1	37200-KVS-901	C-2
23461-KWG-600	M-15	28311-KC5-000	C-18	<b>32000</b>		33705-KW7-900	C-24	35200-KRM-851	C-3.1	37200-KVS-911	C-2
23471-KVS-900	M-15	28333-KK0-000	C-18	32100-KVS-600	C-26	33725-KSS-901	C-1	35200-KVS-601	C-3	37215-KAF-008	C-2.1
23481-KVS-900	M-15			32100-KVS-601	C-26	33725-KVS-601	C-24	35330-KRM-R01	C-3	37215-KS3-901	C-2
23491-KVS-900	M-15	<b>30000</b>		32100-KVS-601	C-26	33741-KVS-601	C-23	35330-KRM-R01	C-3.1	37220-KVS-601	C-2
23501-KVS-900	M-15	30500-KVS-601	C-26	32100-KVS-601	C-26			35340-KRM-841	C-3.1	37223-KVS-601	C-2
23801-KRM-840	M-15	30500-KVS-601	C-26.1	32100-KVS-610	C-26	<b>34000</b>		35340-KVS-601	C-3	37223-KVS-890	C-2.1
23811-KPS-900	M-15	30520-ML7-000	C-26	32100-KVS-610	C-26	34901-KW8-900	C-1.1	35340-MA5-671	C-4		
				32100-KVS-700	C-26	34901-KW8-900	C-1				

  
Voltar  
Back  
Volver

4

# ÍNDICE DE NÚMERO DE PEÇAS / PART NUMBER INDEX / ÍNDICE DEL NÚMERO DE PIEZAS

Nº da Peça Part nº Nº de la Pieza	Nº do Bloco Block nº Nº del Bloque	Nº da Peça Part nº Nº de la Pieza	Nº do Bloco Block nº Nº del Bloque	Nº da Peça Part nº Nº de la Pieza	Nº do Bloco Block nº Nº del Bloque	Nº da Peça Part nº Nº de la Pieza	Nº do Bloco Block nº Nº del Bloque	Nº da Peça Part nº Nº de la Pieza	Nº do Bloco Block nº Nº del Bloque	Nº da Peça Part nº Nº de la Pieza	Nº do Bloco Block nº Nº del Bloque
37230-KVS-601	C-2	40531-355-013	C-21	43353-461-771	C-9.1	44806-KRM-851	C-9	45510-KBW-305	C-4	50540-KRM-860	C-20.1
37230-KVS-901	C-2	40543-KRM-830	C-11	43410-KRM-861	C-11	44806-KRM-861	C-10.1	45512-MA6-006	C-4	50548-KRM-860	C-20
37300-KRM-861	C-2.1	40543-KRM-830	C-12	43451-KVS-600	C-18	44806-KRM-861	C-10.2	45513-KV2-901	C-4	50548-KRM-860	C-20.1
37300-KVS-601	C-2	40543-KRM-830	C-12.1	43453-KGA-K00	C-18	44808-KRM-B90	C-9	45517-166-006	C-4	50549-KRM-860	C-20
37300-KVS-611	C-2			43453-KGA-K00	C-9	44809-KFM-900	C-10.1	45520-MG7-006	C-4	50549-KRM-860	C-20.1
37305-KE5-008	C-2.1	41000		43472-KGA-K00	C-18	44809-KFM-900	C-10.2	45521-HA2-006	C-4	50610-KVS-600	C-19
37305-KE5-008	C-2					44830-KRM-B90	C-2.1	45530-471-831	C-4	50610-KVS-600	C-19.1
37550-KVS-610	C-2	41200-KVS-600	C-12	44000		44830-KVS-600	C-2	46000		50614-KVS-600	C-19
37561-GBJ-M31	C-2.1	41200-KVS-600	C-12.1			44831-KRM-860	C-2.1			50614-KVS-600	C-19.1
37561-KVS-610	C-2	41200-KVS-700	C-12	44301-KRM-860	C-10	44844-KRM-860	C-8.1			50619-KRM-860	C-19
37562-KVS-610	C-2			44301-KRM-860	C-10.1			46500-KVS-600	C-18	50619-KRM-860	C-19.1
37562-KVS-890	C-2.1	42000		44301-KRM-860	C-10.2	45000		46514-107-010	C-18	50661-KRM-860	C-19
37572-KVS-611	C-2			44311-KFT-620	C-12					50661-KRM-860	C-19.1
37590-KVS-890	C-2.1	42301-KRM-860	C-12	44311-KFT-620	C-12.1	45010-KRM-B90	C-9	50000		50701-KRM-840	C-19
37750-KPH-701	M-2	42301-KRM-860	C-12.1	44311-KRM-860	C-10	45107-GE2-006	C-9.1			50710-405-000	C-19
37800-KVS-601	C-13	42605-KGA-900	C-12	44311-KRM-860	C-10.1	45108-KPH-951	C-9.1	50010-KVS-600	C-27	50710-GN5-830	C-19.1
37800-KVS-601	C-13.1	42606-KGA-900	C-12	44311-KRM-860	C-10.2	45111-MAJ-G41	C-9.1	50010-KVS-890	C-27.1	50710-KVS-901	C-27
		42608-KRM-860	C-10	44605-KRM-R10	C-10.1	45126-KVS-901	C-4	50173-KVS-900	C-27	50710-KVS-901	C-27.1
38000		42608-KRM-860	C-12	44606-KRM-R10	C-10.1	45131-GZ0-006	C-9.1	50173-KVS-900	C-27.1	50711-KRM-860	C-19.1
		42608-KRM-860	C-10.1	44620-400-000	C-10	45132-166-016	C-9.1	50187-KVS-600	C-27	50713-KRM-860	C-19.1
38110-GFK-951	C-26	42615-KVS-600	C-12	44620-400-000	C-10.1	45133-MA3-006	C-9.1	50187-KVS-600	C-27.1	50714-KRM-860	C-19.1
38110-GFK-951	C-26.1	42615-KVS-C00ZA	C-12.1	44620-400-000	C-10.2	45134-250-000	C-11	50193-KVS-600	C-27	50715-KVS-900	C-19.1
38301-KVS-600	C-26.1	42620-KRM-860	C-12	44635-KRM-850	C-10	45134-250-000	C-9	50193-KVS-600	C-27.1	50716-KVS-900	C-19.1
38301-KVS-600	C-1	42620-KRM-860	C-12.1	44635-KRM-R10	C-10.1	45141-KGA-900	C-11	50301-268-010	C-6	50717-KRM-860	C-19
38306-KJ6-740	C-1	42625-KVS-600	C-12	44650-KRM-850	C-10	45141-KGA-900	C-9	50301-268-010	C-6.1	50718-KRM-860	C-19
38306-KK4-000	C-26.1	42625-KVS-600	C-12.1	44650-KRM-R10	C-10.1	45145-KFM-900	C-11	50325-KVS-600	C-25	50721-KRM-860	C-27.1
38501-KSS-B31	C-26	42635-KVS-600	C-12	44650-KVS-C00ZA	C-10.2	45145-KRM-851	C-9	50325-KVS-610	C-25	50721-KVS-600	C-27
38501-KSS-B31	C-26.1	42650-KVS-600	C-12	44680-410-000	C-10.1	45155-KVS-900	C-4	50351-KVS-600	C-27		
38506-KVS-600	C-26	42650-KVS-C00ZA	C-12.1	44680-410-000	C-10.2	45156-KVS-900	C-4	50351-KVS-890	C-27.1	51000	
38506-KVS-600	C-26.1	42701-KRM-860	C-12	44701-KRM-850	C-10	45161-KVS-900	C-4	50400-KVS-600	C-14		
38770-KVS-601	C-26	42711-KRM-861	C-12	44701-KRM-860	C-10.1	45215-KPH-951	C-9.1	50400-KVS-600	C-14.1	51401-KRM-861	C-8
38770-KVS-601	C-26.1	42711-KRM-861	C-12.1	44711-KRM-861	C-10	45216-166-006	C-9.1	50500-KRM-860	C-20	51401-KRM-861	C-8.1
38770-KVS-611	C-26	42713-KGA-901	C-12	44711-KRM-861	C-10.1	45250-KVS-901	C-9.1	50500-KRM-860	C-20.1	51410-KRM-861	C-8
38770-KVS-631	C-26			44711-KRM-861	C-10.2	45251-KVS-901	C-10.1	50511-KVS-600	C-27	51410-KRM-861	C-8.1
38771-KSS-B31	C-26	43000		44712-KGA-901	C-10	45251-KVS-901	C-10.2	50511-KVS-600	C-27	51412-KK4-003	C-8
38771-KSS-B31	C-26.1			44712-KGA-901	C-10.1	45290-KVS-901	C-9.1	50511-KVS-600	C-27.1	51412-KK4-003	C-8.1
		43100-KRM-860	C-11	44712-KGA-901	C-10.2	45410-KRM-851	C-9	50512-KRM-860	C-20	51412-KRM-861	C-8
		43100-KVS-C00ZA	C-11	44712-KGA-901	C-12	45435-121-010	C-9	50512-KRM-860	C-20.1	51412-KRM-861	C-8.1
		43100-KVS-C00ZB	C-11	44712-KGA-901	C-12.1	45450-KVS-600	C-3	50512-KVS-890	C-27.1	51430-KVS-601	C-8.1
40510-KRM-860	C-21	43145-KRM-861	C-11	44713-KGA-901	C-10	45450-KVS-890	C-3.1	50513-KGA-K00	C-20.1	51430-KVS-601	C-8
40515-KRM-860	C-19	43151-329-000	C-11	44713-KGA-901	C-10.1	45451-KVS-600	C-7	50523-KRM-860	C-20.1	51430-KVS-901	C-8
40515-KRM-860	C-19.1	43151-329-000	C-9	44800-KRM-861	C-10.1	45451-KVS-600	C-7.1	50523-KRM-B90	C-20	51432-GE4-003	C-8
40530-KC2-961	C-21	43352-568-003	C-9.1	44800-KRM-861	C-10.2	45504-410-003	C-4	50540-KRM-860	C-20	51432-GE4-003	C-8.1



Voltar  
Back  
Volver

4



# ÍNDICE DE NÚMERO DE PEÇAS / PART NUMBER INDEX / ÍNDICE DEL NÚMERO DE PIEZAS

Nº da Peça Part nº Nº de la Pieza	Nº do Bloco Block nº Nº del Bloque	Nº da Peça Part nº Nº de la Pieza	Nº do Bloco Block nº Nº del Bloque	Nº da Peça Part nº Nº de la Pieza	Nº do Bloco Block nº Nº del Bloque	Nº da Peça Part nº Nº de la Pieza	Nº do Bloco Block nº Nº del Bloque	Nº da Peça Part nº Nº de la Pieza	Nº do Bloco Block nº Nº del Bloque	Nº da Peça Part nº Nº de la Pieza	Nº do Bloco Block nº Nº del Bloque
51437-413-003	C-8	53131-KVS-600	C-5	61000		77204-KVS-600	C-14.1	77226-KVS-A00ZC	C-14	83620-KVS-C00ZB	C-15
51437-413-003	C-8.1	53140-KVS-600	C-3			77205-GFP-900	C-14	77226-KVS-A00ZD	C-14	83641-KVS-600	C-15
51440-KRM-861	C-8	53140-KVS-600	C-3.1	61100-KVS-600ZA	C-7	77205-GFP-900	C-14.1	77226-KVS-A40ZA	C-14	83641-KVS-600	C-15.1
51440-KRM-861	C-8.1	53166-KGA-900	C-3	61100-KVS-600ZA	C-7.1	77206-426-000	C-14	77226-KVS-A40ZB	C-14	83641-KVS-610	C-15
51455-KRM-861	C-8	53166-KGA-900	C-3.1	61100-KVS-600ZB	C-7	77206-426-000	C-14.1	77226-KVS-A40ZC	C-14	83642-KVS-890ZA	C-30.1
51455-KRM-861	C-8.1	53167-KRM-860	C-3	61100-KVS-600ZB	C-7.1	77207-KVS-A00	C-14	77226-KVS-A40ZD	C-14	84000	
51470-KVS-601	C-8	53167-KRM-860	C-3.1	61100-KVS-600ZC	C-7	77207-KVS-A00	C-14.1	77302-KRM-860	C-24		
51470-KVS-601	C-8.1	53168-GCE-900	C-3	61100-KVS-600ZD	C-7	77209-KVS-600	C-14	80000		84110-KVS-600	C-27
51470-KVS-901	C-8	53168-GCE-900	C-3.1	61100-KVS-600ZD	C-7.1	77209-KVS-600	C-14.1			84110-KVS-600	C-27.1
51490-KRM-852	C-8	53171-KGA-900	C-3	61100-KVS-600ZE	C-7	77216-KVS-600ZA	C-14	80100-KVS-600	C-23	84601-KRM-860	C-16
51490-KRM-852	C-8.1	53171-KGA-900	C-3.1	61100-KVS-600ZF	C-7	77216-KVS-610ZA	C-14	80103-KVS-600	C-23	84601-KRM-860	C-23
51530-KVS-601	C-8.1	53172-KVS-600	C-3	61102-KVS-600	C-7	77216-KVS-890ZB	C-14.1	83000		84601-KRM-860	C-25
51530-KVS-601	C-8	53172-KVS-600	C-3.1	61102-KVS-600	C-7.1	77216-KVS-A00ZA	C-14			86000	
51530-KVS-901	C-8	53172-KVS-600	C-3.1	61103-KRM-860	C-7	77216-KVS-A00ZA	C-14.1				
51570-KVS-601	C-8	53173-KY0-970	C-3	61103-KRM-860	C-7.1	77216-KVS-A00ZB	C-14				
51570-KVS-601	C-8.1	53173-KY0-970	C-3.1	61104-KRM-860	C-7	77216-KVS-A00ZC	C-14	83501-KRM-B91	C-28	86150-GFC-901	C-1
51570-KVS-901	C-8	53174-KVS-600	C-3	61104-KRM-860	C-7.1	77216-KVS-A00ZD	C-14	83501-KVS-600	C-16	86150-GFC-902	C-1
52000		53174-KVS-600	C-3.1	61300-KVS-600ZA	C-1	77216-KVS-A40ZA	C-14	83520-KVS-600ZA	C-15	86150-KPG-902	C-2.1
		53175-KBW-900	C-4	61300-KVS-600ZB	C-1	77216-KVS-A40ZB	C-14	83520-KVS-700ZA	C-15	86611-KVS-A00ZA	C-30
		53175-KVS-600	C-3	61300-KVS-600ZC	C-1	77216-KVS-A40ZC	C-14	83520-KVS-890ZA	C-15.1	86612-KVS-A00ZA	C-30
		53175-KVS-600	C-3.1	61300-KVS-600ZD	C-1	77216-KVS-A40ZD	C-14	83520-KVS-900ZA	C-15	86613-KVS-A00ZA	C-30
52108-KVS-601	C-21	53178-KVS-600	C-3	61300-KVS-A01ZC	C-1	77220-KVS-600ZA	C-14	83520-KVS-A00ZA	C-15	87000	
52141-KRM-840	C-21	53178-KVS-600	C-3.1	61300-KVS-A01ZD	C-1	77220-KVS-600ZA	C-14.1	83520-KVS-B00ZA	C-15		
52144-GE2-005	C-21	53192-KRM-860	C-3	61300-KVS-A01ZE	C-1	77221-KVS-600ZA	C-30	83520-KVS-C00ZB	C-15	87120-KRM-860	C-1.1
52144-KGA-K61	C-21	53192-KRM-860	C-3.1	61303-KRM-860	C-1.1	77221-KVS-890ZB	C-30.1	83541-KVS-600	C-15	87505-KVS-600	C-29
52170-KVS-600	C-21	53200-KVS-600	C-6	61306-KRM-860	C-1.1	77221-KVS-A00ZA	C-30	83541-KVS-600	C-15.1	87505-KVS-630	C-29
52171-KW1-900	C-21	53200-KVS-890	C-6.1	6130A-KRM-860	C-1.1	77221-KVS-A00ZA	C-30.1	83542-KVS-600ZA	C-30	87507-KVS-600	C-29
52200-KVS-600	C-21	53200-KVS-900	C-6	61310-KPE-870ZA	C-30	77221-KVS-A00ZA	C-30.1	83542-KVS-700ZA	C-30	87507-KVS-630	C-29
52200-KVS-900	C-21	53200-KVS-900	C-6	61310-KPE-900ZA	C-30	77221-KVS-A00ZB	C-30	83542-KVS-900ZA	C-30	87512-MEE-761	C-29
52485-088-901	C-22	53208-KGA-900	C-5.1	61310-KVS-600	C-1	77221-KVS-A00ZC	C-30	83542-KVS-900ZA	C-30	87560-398-910ZD	C-29
52485-088-901	C-22.1	53209-GAH-000	C-1	61310-KVS-610	C-1	77221-KVS-A00ZD	C-30	83542-KVS-A00ZA	C-30	87560-398-910ZE	C-29
52486-056-000	C-22	53211-KRM-860	C-6	61311-KVS-890	C-1.1	77222-KVS-610ZA	C-30	83551-GE2-000	C-23	87560-KPF-900	C-29
52486-056-000	C-22.1	53211-KRM-860	C-6.1	61312-KRM-860	C-1.1	77222-KVS-A40ZA	C-30	83551-GE2-000	C-25	87560-KVS-610	C-29
52488-331-003	C-22	53212-KRM-860	C-6	61312-KVS-600	C-1	77222-KVS-A40ZB	C-30	88000			
52488-331-003	C-22.1	53212-KRM-860	C-6.1	61313-KVS-600	C-1	77222-KVS-A40ZC	C-30				
52490-KVS-602	C-22	53214-KGA-C00	C-6	63000		77222-KVS-A40ZD	C-30	83551-KGA-900	C-13		
52490-KVS-890	C-22.1	53214-KGA-C00	C-6.1			77226-KVS-600ZA	C-14	83551-KGA-900	C-13.1		
53000		53216-KVS-600	C-6	63108-KVS-600	C-1	77226-KVS-610ZA	C-14	83620-KVS-600ZA	C-15	88110-KGA-K01	C-3.1
		53220-KRM-860	C-6	77000		77226-KVS-890ZB	C-14.1	83620-KVS-700ZA	C-15	88120-KGA-K01	C-3.1
		53220-KRM-860	C-6.1			77226-KVS-A00ZA	C-14	83620-KVS-890ZA	C-15.1	88210-KRM-B91	C-3
53100-KVS-600	C-5	53230-KVS-600	C-5			77226-KVS-A00ZA	C-14.1	83620-KVS-900ZA	C-15	88210-KVS-911	C-3
53100-KVS-890	C-5.1	53230-KVS-890	C-5.1	77200-KVS-640	C-14	77226-KVS-A00ZB	C-14	83620-KVS-A00ZA	C-15	88220-KRM-B91	C-3
53100-KVS-900	C-5	53240-KVS-890	C-5.1	77200-KVS-A00	C-14.1	77226-KVS-A00ZB	C-14	83620-KVS-B00ZA	C-15	88220-KVS-911	C-3
				77204-KVS-600	C-14	77226-KVS-A00ZB	C-14.1				



# ÍNDICE DE NÚMERO DE PEÇAS / PART NUMBER INDEX / ÍNDICE DEL NÚMERO DE PIEZAS

Nº da Peça Part nº Nº de la Pieza	Nº do Bloco Block nº Nº del Bloque	Nº da Peça Part nº Nº de la Pieza	Nº do Bloco Block nº Nº del Bloque	Nº da Peça Part nº Nº de la Pieza	Nº do Bloco Block nº Nº del Bloque	Nº da Peça Part nº Nº de la Pieza	Nº do Bloco Block nº Nº del Bloque	Nº da Peça Part nº Nº de la Pieza	Nº do Bloco Block nº Nº del Bloque	Nº da Peça Part nº Nº de la Pieza	Nº do Bloco Block nº Nº del Bloque
<b>89000</b>		90032-GHR-660	C-25	90037-GHR-F40	C-6.1	90105-KR3-000	C-10.2	90135-GHR-J40	C-16	90231-GHR-670	C-22
		90032-GHR-660	C-26	90037-GHR-G50	C-27	90105-MBB-000	C-10.1	90135-GHR-J40	C-25	90231-GHR-670	C-22.1
89211-KRM-B91	C-28	90032-GHR-660	C-26.1	90038-GHR-800	C-27.1	90105-MV9-003	C-10.1	90135-GHR-J40	C-31	90231-KRM-840	M-8
89212-KRM-B91	C-28	90032-GHR-660	C-27	90038-GHR-G00	C-27	90106-GHR-J20	M-8	90135-GHR-J60	C-16	90233-GHR-630	C-2.1
89213-KRM-B91	C-28	90032-GHR-660	C-27.1	90040-GHR-620	C-6	90107-GN1-010	C-20	90138-GHR-E30	C-14	90301-473-003	C-11
89214-KRM-B91	C-28	90032-GHR-660	M-13	90040-GHR-640	M-1	90107-GN1-010	C-20.1	90138-GHR-E30	C-14.1	90302-KRM-860	C-11
89215-KRM-B91	C-28	90032-GHR-660	M-17	90040-GHR-670	M-13	90107-MBG-000	C-5.1	90145-MS9-612	C-4	90302-KRM-860	C-12
89216-KRM-B60	C-28	90032-GHR-660	M-4	90040-GHR-690	M-4	90107-MBG-000	C-5	90155-KY4-901	C-9.1	90302-KRM-860	C-12.1
89217-KRM-B91	C-28	90032-GHR-680	M-13	90040-GHR-710	C-7	90108-KSS-730	C-16	90201-GHR-630	C-11	90304-GE8-003	C-12
89218-KRM-B91	C-28	90032-GHR-700	M-12	90040-GHR-710	C-7.1	90111-MR5-000	C-25	90201-GHR-630	C-12	90304-GE8-003	C-12.1
		90032-GHR-740	C-9	90040-GHR-720	M-6	90112-KPS-900	M-8	90201-GHR-630	C-12.1	90304-GE8-003	C-20
<b>90000</b>		90032-GHR-740	M-8	90040-GHR-720	M-9	90112-KRM-860	C-5.1	90201-KRM-840	M-10	90304-GE8-003	C-20.1
		90032-GHR-750	C-11	90040-GHR-740	M-9	90112-KRM-860	C-5	90201-KRM-840	M-14	90304-KGA-B00	C-22
90001-KRM-860	C-14	90032-GHR-760	M-13	90040-GHR-760	M-6	90113-GFP-B00	C-17	90202-GHR-630	C-2.1	90304-KGA-B00	C-22.1
90001-KRM-860	C-14.1	90032-GHR-770	M-13	90040-GHR-770	M-9	90113-GFP-B00	C-17.1	90202-GHR-E50	C-3	90304-KRM-860	C-5.1
90002-KRM-840	M-2	90032-GHR-820	M-13	90040-GHR-E40	C-4	90113-KRM-860	C-3	90202-GHR-E50	C-3.1	90305-GE8-003	C-11
90003-KFG-000	M-1	90032-GHR-E30	C-26	90050-GFP-900	M-7	90113-KRM-860	C-3.1	90202-KRM-840	M-7	90305-GE8-003	C-21
90003-KVS-900	M-16	90032-GHR-E40	C-27	90071-MB0-000	M-12	90114-KBZ-900	C-4	90206-250-000	M-3	90305-KVS-601	C-5
90005-GHR-610	C-5.1	90032-GHR-E90	C-4	90083-KRM-840	M-4	90116-383-721	C-8	90208-GHR-630	C-13	90306-KF0-003	C-10
90005-KRM-840	M-4	90032-GHR-F00	C-1.1	90084-KPS-900	M-9	90116-383-721	C-8.1	90208-GHR-630	C-13.1	90306-KF0-003	C-10.1
90009-KRM-840	M-10	90032-GHR-F00	C-20	90084-KRM-840	M-15	90118-KRM-860	C-1	90208-GHR-630	C-3	90306-KF0-003	C-10.2
90010-KRM-840	M-10	90032-GHR-F00	C-20.1	90085-KRM-850	M-11	90118-KRM-860	C-14	90208-GHR-630	C-3.1	90306-KRM-840	M-2
90012-KK3-830	M-3	90032-GHR-F00	C-3	90087-KRM-840	M-9	90118-KRM-860	C-14.1	90208-GHR-630	C-4	90308-KRM-860	C-17
90013-GHR-690	C-26	90032-GHR-F00	C-3.1	90091-KRM-840	M-2	90118-KRM-860	C-21	90208-GHR-630	C-9	90308-KRM-860	C-17.1
90013-GHR-690	C-26.1	90032-KW3-008	C-2.1	90101-KRM-R80	C-4	90118-KRM-860	C-23	90208-GHR-640	C-19.1	90322-KRM-860	C-3
90015-GHR-640	C-19	90032-KW3-008	C-2	90101-KVS-600	C-1	90118-KRM-860	C-25	90208-GHR-640	C-27.1	90322-KRM-860	C-3.1
90015-GHR-640	C-19.1	90033-GHR-650	C-17	90101-KY6-008	C-2	90118-KVS-600	C-15	90208-GHR-650	C-24.1	90324-KRM-860	C-13
90015-GHR-680	C-18	90033-GHR-680	C-19	90102-GHR-640	C-1	90118-KVS-600	C-15.1	90208-GHR-650	C-27.1	90324-KRM-860	C-13.1
90022-KRM-840	M-16	90033-GHR-680	C-19.1	90102-GHR-640	C-24	90119-KRM-860	C-1.1	90208-GHR-E40	C-27	90380-MB2-000	C-24.1
90030-MG8-000	C-27	90033-GHR-730	C-13	90102-GHR-F00	C-24	90119-KRM-860	C-21	90208-GHR-E50	C-27	90401-KRM-B10	M-7
90030-MG8-000	C-27.1	90033-GHR-730	C-13.1	90102-GHR-J30	C-1	90119-KVS-600	C-16	90208-GHR-J30	C-24	90401-KRM-R20	M-13
90031-KRM-840	M-13	90033-GHR-730	C-18	90102-KRM-850	C-1.1	90121-KRM-840	C-21	90208-GHR-J40	C-17	90402-KRM-840	M-14
90032-GHR-640	C-19	90033-GHR-E60	C-1.1	90102-KVS-600	M-18	90121-KRM-860	C-21	90227-GHR-680	C-3.1	90403-KRM-840	M-14
90032-GHR-640	C-19.1	90033-GHR-J80	C-22	90104-KRM-R80	C-4	90123-KRM-860	C-5	90227-GHR-690	C-16	90404-KPT-A00	M-2
90032-GHR-640	C-23	90033-GHR-J80	C-22.1	90104-KVS-600	C-27	90123-KWG-600	C-5.1	90227-GHR-710	C-16	90417-KRM-840	M-16
90032-GHR-640	C-26.1	90034-GHR-660	C-14	90104-KVS-600	C-27	90124-KVS-600	C-15	90227-GHR-D80	C-3	90432-KPT-A00	M-8
90032-GHR-640	C-27	90034-GHR-660	C-14.1	90104-KVS-600	C-27.1	90124-KVS-600	C-15.1	90227-GHR-D90	C-3	90441-KRM-840	M-13
90032-GHR-640	C-27	90035-166-008	C-2.1	90105-KEB-620	C-5.1	90128-KRM-R20	C-12	90227-GHR-D90	C-3.1	90443-KSS-B30	M-2
90032-GHR-640	C-27.1	90035-166-008	C-2	90105-KEB-620	C-5	90128-KRM-R20	C-12.1	90227-GHR-H10	C-16	90451-KRM-840	M-17
90032-GHR-640	C-27.1	90035-KRM-840	M-2	90105-KGA-B00	C-27	90131-KRM-840	M-13	90231-GHR-620	C-18	90453-KVS-900	M-15
90032-GHR-640	C-27.1	90036-KVS-900	M-2	90105-KGA-B00	C-27.1	90134-GHR-J40	C-15	90231-GHR-630	C-19	90454-KPS-900	M-15
90032-GHR-640	M-13	90037-GHR-850	C-27.1	90105-KL8-741	C-10.1	90134-GHR-J40	C-15.1	90231-GHR-630	C-19.1	90455-KRM-840	M-17
90032-GHR-650	M-2	90037-GHR-F40	C-6	90105-KR3-000	C-10.1	90134-GHR-J60	C-16	90231-GHR-670	C-21	90456-KRM-840	M-15



Voltar  
Back  
Volver

4

# ÍNDICE DE NÚMERO DE PEÇAS / PART NUMBER INDEX / ÍNDICE DEL NÚMERO DE PIEZAS

Nº da Peça Part nº Nº de la Pieza	Nº do Bloco Block nº Nº del Bloque	Nº da Peça Part nº Nº de la Pieza	Nº do Bloco Block nº Nº del Bloque	Nº da Peça Part nº Nº de la Pieza	Nº do Bloco Block nº Nº del Bloque	Nº da Peça Part nº Nº de la Pieza	Nº do Bloco Block nº Nº del Bloque	Nº da Peça Part nº Nº de la Pieza	Nº do Bloco Block nº Nº del Bloque	Nº da Peça Part nº Nº de la Pieza	Nº do Bloco Block nº Nº del Bloque
90457-KRM-840	M-16	90702-KRM-840	M-8	91052-KSS-902	C-10.2	92000		95015-42000	C-9		
90458-KVS-900	M-15	90702-KRM-840	M-9	91053-KSS-901	C-10.1			95015-81000	C-19		
90458-KVS-900	M-17	90703-KRM-840	M-2	91053-KSS-902	C-10.1	92101-06020-4J	C-26	95015-83000	C-19.1		
90463-KRM-840	M-1	90703-KRM-840	M-5	91058-MG9-681	C-5.1	92101-06020-4J	C-26.1				
90501-KPT-A00	M-10	90704-KRM-840	M-2	91058-MG9-681	C-5	93000		96000			
90501-KPT-A00	M-14	90741-KFB-000	M-14	91059-KY2-711	C-5.1			96140-62020-10	C-12		
90501-KPT-A00	M-7	90741-KGH-900	M-14	91059-KY2-711	C-5			96140-62020-10	C-12.1		
90503-KRM-860	C-5.1	90751-KPS-900	M-8	91071-KRM-870	M-11	93500-05022-0A	C-16	96140-63010-10	C-10		
90503-KVS-600	C-5	90755-KGA-K00	C-10	91202-KRM-841	M-6	93892-05012-18	M-18	96140-63010-10	C-10.1		
90504-KVS-600	C-22	90755-KGA-K00	C-10.1	91203-KRM-841	M-13	93901-34120	M-8	96150-60040-10	C-12		
90504-KVS-600	C-22.1	90755-KGA-K00	C-10.2	91204-KRM-841	M-6	93903-22420	C-2.1	96150-60040-10	C-12.1		
90505-KRM-860	C-18	90901-KSS-900	C-6	91216-KRM-841	M-15	93903-34380	C-24.1	96150-60040-10	C-10.2		
90521-KVS-600	C-5.1	90901-KSS-900	C-6	91251-KCS-690	C-9	93903-35310	C-2	96150-63010-10	C-18		
90521-KVS-600	C-5	90901-KSS-900	C-6.1	91254-GAA-003	C-8	94000		96211-08000	C-18		
90527-KRM-860	C-22	90901-KSS-900	C-6.1	91254-GAA-003	C-8.1			96220-30085	M-16		
90527-KRM-860	C-22.1			91257-230-003	C-12	94002-10070-0S	C-3	97000			
90543-KRM-840	M-1	91000		91257-230-003	C-12.1	94201-16150	C-19				
90544-439-930	C-8			91257-230-005	C-12.1	94201-16150	C-19.1	97340-411-6410	C-10		
90544-439-930	C-8.1	91001-KRM-842	M-14	91258-MCG-901	C-10.1	94201-20150	C-18	97606-411-6410	C-10		
90545-300-000	C-4	91001-KRM-872	M-14	91258-MCG-901	C-10.2	94201-30250	C-20				
90601-354-000	C-8	91003-KRM-841	M-15	91258-MCG-902	C-10.1	94201-30250	C-20.1	98000			
90601-354-000	C-8.1	91004-KRM-841	M-14	91258-MCG-902	C-10.2	94303-06100	M-2				
90602-KPT-900	M-17	91004-KRM-842	M-14	91301-KPH-701	M-18	94305-30102	M-6	98200-31500	C-25		
90602-KRM-840	M-15	91013-KRM-840	M-7	91303-KRM-840	M-9	94510-16000	M-17	98200-41000	C-26		
90602-KRM-840	M-17	91014-KPS-731	C-12	91304-KFJ-900	C-12	94510-28000	M-14	98200-41000	C-26		
90604-KRM-840	M-14	91014-KPS-731	C-12.1	91304-KFJ-900	C-12.1	94608-50000	C-8	98200-41000	C-26.1		
90605-KVS-900	M-15	91014-KPS-732	C-12	91304-KRM-840	M-2	94608-50000	C-8.1	98200-41500	C-26		
90606-KRM-840	M-16	91014-KPS-732	C-12.1	91305-KPH-900	M-13	95000					
90650-KW3-000	C-3	91014-KRM-840	M-15	91305-KRM-840	M-9						
90650-KW3-000	C-3.1	91015-KRM-840	M-15	91306-KRM-840	M-4	95002-41050-08	C-31				
90651-KVS-611	C-31	91016-KPS-900	M-15	91307-KRM-840	M-6	95002-41300-05	C-31				
90651-MA5-671	C-4	91016-KRM-B41	C-12	91309-425-003	M-12	95002-41300-08	C-16				
90652-KRM-R20	C-16	91016-KRM-B41	C-12.1	91320-MB0-000	M-12	95002-41300-08	C-31				
90659-KVS-600	C-26	91016-KRM-B42	C-12	91352-GAZ-930	C-2.1	95011-62000	C-20				
90677-KRM-860	C-1	91016-KRM-B42	C-12.1	91352-GAZ-930	C-2	95011-62000	C-20.1				
90677-KRM-860	C-23	91051-KVS-601	C-12	91509-KRM-860	C-1	95014-22200	C-5.1				
90677-KRM-860	C-31	91051-KVS-601	C-12.1	91509-KRM-860	C-14	95014-71202	C-20				
90702-KRM-840	M-1	91051-KVS-602	C-12	91509-KRM-860	C-14.1	95014-71202	C-20.1				
90702-KRM-840	M-13	91051-KVS-602	C-12.1	91509-KRM-860	C-31	95014-72102	C-20				
90702-KRM-840	M-6	91052-KSS-901	C-10.2	91541-S0A-003	C-3	95014-72102	C-20.1				
				91541-S0A-003	C-3.1	95015-42000	C-18				



Voltar  
Back  
Volver

4

# **HONDA**

The Power of Dreams